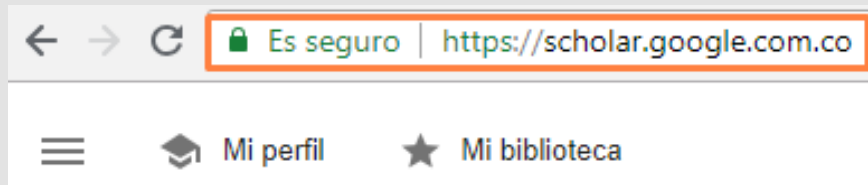


# CONFIGURAR GOOGLE SCHOLAR PARA ACCESO A DOCUMENTOS DE BASES DE DATOS SUSCRITAS

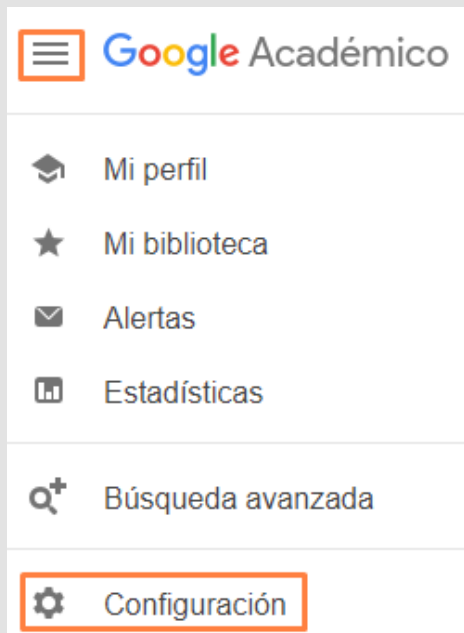
1.

Ingresar a Google Scholar:

https://scholar.google.com.co



2.



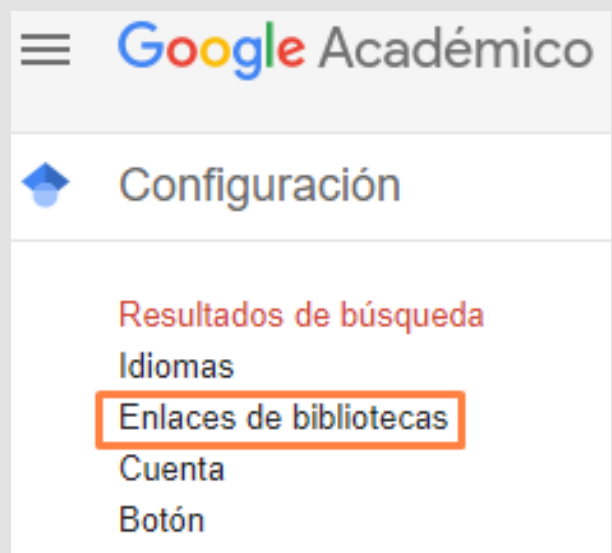
Ingresar a



Seleccionar "Configuración"

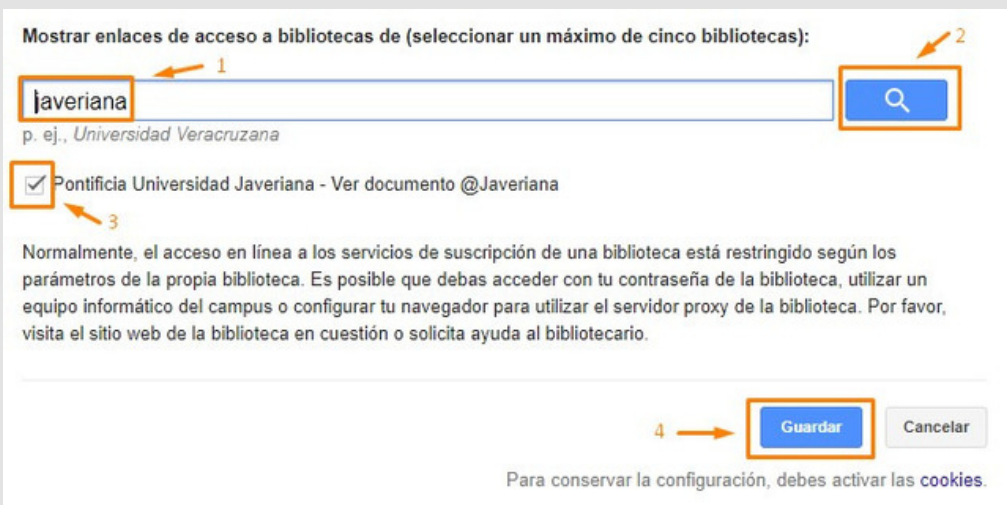
3.

Seleccionar "Enlaces de bibliotecas"



4.

Ingresar el término "javeriana" en el cajón de búsqueda, seleccionar la opción "Pontificia Universidad Javeriana" y Guardar.



5.

Al realizar búsquedas en Google Scholar los documentos que se encuentren en las bases de datos por suscripción aparecerán con el enlace: "Ver documento @Javeriana"

