

e-anatomy

Atlas de anatomía humana

4000+ imágenes anatómicas (diagramas, IRM, TC, radiografías)

6000+ etiquetas anatómicas

7 Idiomas



<http://www.imaios.com/es/e-Anatomia>




Cabeza y cuello

-  Cerebro (IRM tridimensional)
-  Cerebro (IRM de cortes axiales)
-  Cerebro (diagramas)
-  Pares craneales (diagramas)
-  Sistema nervioso autono (diagramas)
-  Hueso petroso (TC)
-  Cara y cuello (IRM)
-  Cara (TC)

Tórax, Abdomen y Pelvis

-  Linfonodos (TC)
-  Tórax (CT)
-  Abdomen y Pelvis (CT)
-  Pelvis femenina (IRM)
-  Coraeón (imágenes)
-  TC coronaria
-  Coronarografía
-  Pulmones (Ilustraciones)
-  Mediastino (Ilustraciones)
-  Tórax - Mama (Ilustraciones)
-  Visible Human Project

Columna vertebral

-  Columna vertebral (diagramas)
-  Columna vertebral (radiografía estandar)
-  Médula espinal (diagramas)

Miembros

-  Extremidad superior (diagramas)
-  Extremidad superior (radiografías)
-  Extremidad superior (IRM)
-  Hombro (IRM)
-  Extremidad inferior (diagramas)
-  Pierna: arterias y huesos (imagen 3D)
-  Extremidad inferior (IRM)
-  Rodilla (IRM)
-  Cheville – Pied (IRM)
-  Planos y movimientos (diagramas)
-  Carpo (IRM)
-  Extremidad inferior (radiografías)
-  Codo (artrografía y 3D)