

¿Qué es la Clasificación QS Latin America Rankings?

Quacquarelli Symonds (QS) University Rankings: Latin America), éste a diferencia del “QS World University Rankings”, clasifica las mejores Instituciones de Educación Superior (IES) para Latinoamérica. En este caso QS mide las mejores universidades de América Latina con base en ocho indicadores; la metodología es similar a la utilizada en el “QS World University Rankings”, con la diferencia que incluye ciertos criterios adicionales que permite una evaluación en profundidad sobre la base de prioridades regionales.

QS

QUARELLI SYMONDS



Pontificia Universidad
JAVERIANA
Bogotá

LATIN AMERICA RANKINGS 2020

Proporción de estudiantes por profesor – 10%

Esta es una medida simple del número de personal académico empleado en relación con el número de alumnos matriculados. Este indicador tiene como objetivo identificar las universidades que están mejor equipados para proporcionar clases de tamaño reducido y un buen nivel de supervisión individual.

Profesores con Phd – 10%

este indicador busca evaluar la calidad de la formación de los profesores, detectando la proporción de éstos que alcanzan el máximo nivel educativo en su área de experticia. Esta es una medida indirecta del compromiso de cada institución con la investigación y la enseñanza.

Red de investigación Internacional – 10%

utilizando los datos proporcionados por **Scopus**, este indicador evalúa el grado de apertura internacional en términos de colaboración en investigación para cada institución evaluada.

Citaciones por publicación – 10%

esta relación mide el número promedio de citas obtenidas por publicación, es una estimación del impacto y la calidad del trabajo científico realizado por las universidades; para esta medida se utilizan datos indexados por **Scopus**.

Publicaciones por profesor – 5%

este indicador busca determinar el número promedio de publicaciones científicas (artículos) producidos por profesor y evalúa la productividad de la investigación de las instituciones. Los datos son extraídos de Scopus.

Impacto en la web – 5%

este indicador busca evaluar la efectividad con la que las instituciones están haciendo uso de las nuevas tecnologías. La información de línea de base es proporcionada por el Ranking Web de Universidades



Metodología – Peso por grupos de indicadores

Reputación Académica – 30%

la reputación académica se mide utilizando una encuesta global realizada por QS, en el que se pide a los académicos identificar (dentro de su propio campo de especialización) las instituciones en las que ellos creen que el mejor trabajo se está llevando a cabo.

Reputación Empleadores – 20%

ésta enfoca en una encuesta global realizada por QS; ésta solicita a los mismos (los empleadores) que identifiquen las universidades que ellos consideran que tiene los mejores graduados. Siendo este indicador el único entre las clasificaciones internacionales de universidades.



Posiciones Latinoamérica

1 Chile	Pontificia Universidad Católica de Chile La Institución logra mantener el primer puesto por tercera edición consecutiva, teniendo como mejores indicadores la Reputación Académica, de Empleadores con 100 puntos respectivamente y la Red de investigación internacional con 99,6 puntos.	
2 Brasil	Universidade de São Paulo La Universidad mantiene la segunda posición, teniendo como mejores indicadores la Reputación Académica y de Empleadores. Logra obtener con 100 puntos los indicadores Red de investigación internacional, Impacto en la web, Profesores con Phd, Publicaciones por profesor y Reputación académica.	
3 México	Tecnológico de Monterrey El Tec escala tres posiciones al tercer puesto con respecto a la publicación anterior. Como mejores indicadores tiene: Reputación del empleador (99,9 puntos), Estudiantes por profesor (99,9 puntos) y la Red de investigación internacional (98,6 puntos).	
4 Colombia	Universidad de Los Andes UNIANDES escala un puesto a la cuarta posición (mejor posición desde la ed. 2014), teniendo como mejores indicadores la Reputación Académica (99,3 puntos), la Reputación de Empleadores (99,9 puntos) y la Red de investigación internacional con 98,1 puntos.	
5 Brasil	Universidade Estadual de Campinas UNICAMP cae dos puesto a la quinta posición, sus indicadores a resaltar (con 100pts) son, Impacto en la web, Profesores con Phd, Publicaciones por profesor y con 99,9 puntos Reputación Académica.	

QS QUARELLI SYMONDS LATIN AMERICA RANKINGS 2020

Posiciones Colombia

	Universidad de Los Andes UNIANDES mantiene la primera posición (desde la ed. 2011) en Colombia y escala 1 puestos en Latinoamérica, teniendo como mejores indicadores la Reputación académica y Reputación del empleador con 99,3 y 99,9 puntos respectivamente. El indicador citas por publicación fue el que generó mayor cambio positivo, subiendo 4,8 puntos; la proporción de profesores con Phd tuvo cambio negativo bajando 2,7 puntos.	-1 Latinoamérica ▲ 4°
	Universidad Nacional de Colombia La UN repite en el segundo puesto entre las IES de Colombia y su décimo puesto en Latinoamérica, teniendo como mejores indicadores la Reputación Académica y de Empleadores e Impacto en la Web con 99,8 puntos, 99,9 puntos y 99,8 puntos respectivamente. El indicador citas por publicación fue el que generó mayor cambio positivo, subiendo 10,5 puntos.	-2 Latinoamérica - 10°
	Universidad de Antioquia La Universidad de Antioquia mantiene la tercera posición en Colombia y escala una posición al escalafón 14 de Latinoamérica. Entre sus indicadores, se resalta la Red de investigación internacional (con 95,8pts). Con mayor variación en puntaje, la reputación de empleador mejoró en 6,7pts (85,1pts) e Impacto en la web que desmejoró 7,9pts (79,5pts) en esta nueva edición 2020.	-3 Latinoamérica ▲ 14°
	Pontificia Universidad Javeriana La PUJ mantiene el puesto 4 en Colombia y escala un puesto en Latinoamérica, teniendo como mejores indicadores la Reputación Académica (92,3pts) y de Empleadores (98,4pts) y Red de investigación internacional (89,0pts). Los indicadores con mayor variación fueron: Proporción de estudiantes por profesor mejorando en 8,6pts (38,6pts) e Impacto en la web disminuyendo en 4,8pts (84,2pts) con respecto a la edición 2019.	-4 Latinoamérica ▲ 16°
	Universidad del Rosario Repitiendo en quinto puesto de Colombia y escalando 5 puestos en Latinoamérica, el Rosario resalta en el indicador de Reputación de Empleadores (78,2pts). Los indicadores con mayor variación fueron: Red de investigación internacional mejorando en 16,1pts (61,9pts) comparando con la publicación anterior (2019), donde contaba con 45,8pts en dicho indicador.	-5 Latinoamérica ▲ 47°

Con respecto a la edición 2019:

▲ Sube posiciones ▼ Baja posiciones — Mantiene su posición

Para mayor detalle sobre la metodología o versiones previas de este boletín ingrese [aquí](#).

Contacto: fuzcategui@javeriana.edu.co



16°

En general, la Pontificia Universidad Javeriana mejoró su desempeño en el ranking y escala un puesto

Posición general

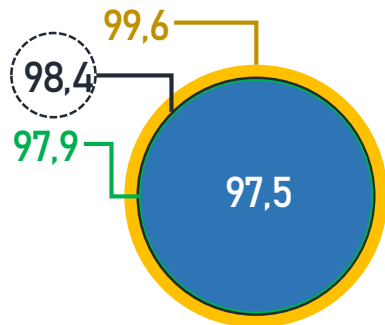


4%

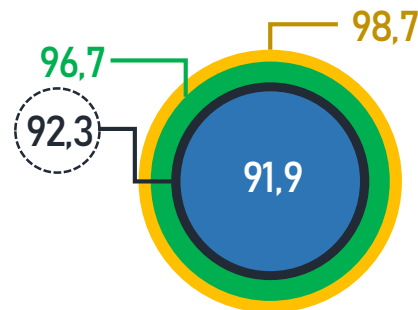
En esta edición, la PUJ se encuentra entre el 4% de las universidades con mejor desempeño en Latinoamérica.

Desde el año 2016, la Pontificia universidad Javeriana ha alcanzado escalar 11 puestos, ha logrado escalar posiciones en 3 ocasiones y bajar posiciones en una oportunidad, durante los últimos 5 años.

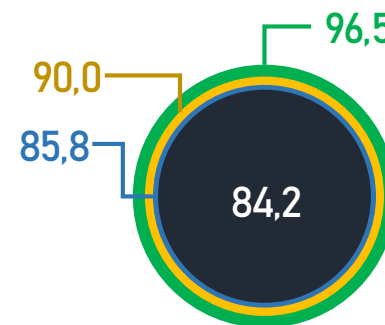
INDICADORES FUERTES



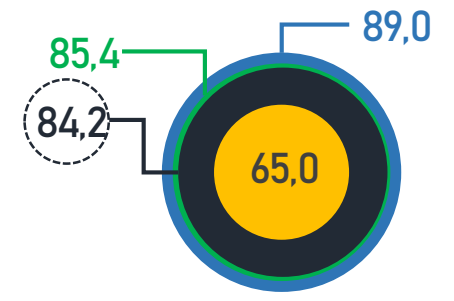
Reputación
Empleadores



Reputación
Académica

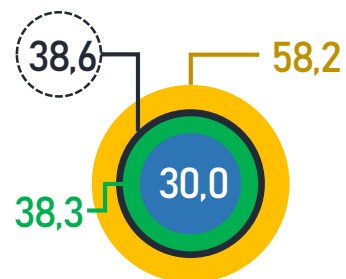


Red de investigación
internacional

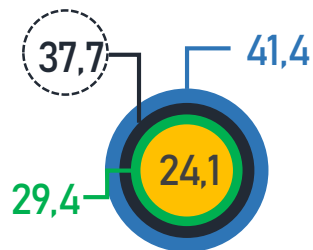


Impacto en la
Web

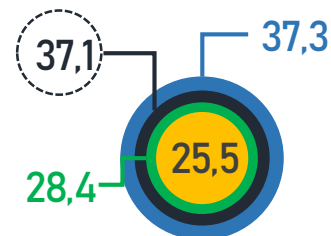




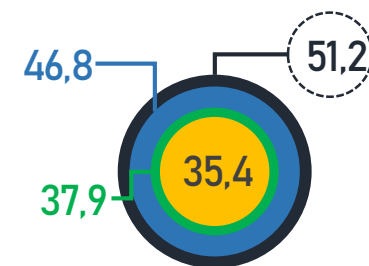
Estudiantes
por profesor



Profesores
con PhD



Publicaciones
por profesor



Citaciones por
publicación



DATOS EVALUADOS

	Pontificia Universidad Javeriana				UNIANDES	NACIONAL	ANTIOQUIA
2017							
2018							
2019							
2020							
Estudiantes	31.082	31.016	29.708	28.422	12.964	54.027	41.195
Profesores	2.161	1.929	1.719	2.135	1.180	2.991	1.739
Prof. PhD	389	547	585	633			
Citaciones (normalizada)	Estos datos no fueron entregados a la universidad			6.508	8.218	Estos datos no fueron de dominio público	
Citaciones (excluidas las autocitas)				6.996	8.597		
Citaciones (incluidas las autocitas)				9.315	11.556		
Publicaciones (normalizada)				2.127	2.392		
Publicaciones				2.247	2.536		