



# PONTIFICIA UNIVERSIDAD JAVERIANA

## CLASIFICACIÓN LATINOAMERICANA DE UNIVERSIDADES

### TIMES HIGHER EDUCATION 2018

Recientemente fueron divulgados los resultados de la clasificación Times Higher Education (en adelante, THE) Latin America University Rankings. Éste a diferencia del “THE World University Rankings”, lista únicamente las mejores Instituciones de Educación Superior (IES) para Latinoamérica. Publicado desde 2016, este ranking clasifica las mejores universidades de América Latina de acuerdo con 13 indicadores agrupados en: enseñanza, perspectiva internacional, innovación, investigación y citas; THE no provee información detallada de los 13 indicadores, sin embargo, publica la puntuación general para las cinco categorías. La metodología es similar a la utilizada en el “THE World University Rankings”, sin embargo, los pesos de los indicadores son recalibrados para reflejar características de las universidades en economías emergentes. Cada categoría podrá registrar 100 puntos como máximo. Una IES es excluida del ranking THE Latin America cuando: No otorga títulos de pregrado, su cantidad de publicaciones es menor a 200 artículos en los últimos cinco años (2012-2016) y más del 80% de su actividad está enfocada exclusivamente en un área de estudio.

## Indicadores THE Latin America



Enseñanza

36%

Este grupo de indicadores tiene en cuenta:

- la encuesta de **reputación académica** (15%) que se realiza anualmente consultando a académicos de todo el mundo el prestigio percibido de cada IES del mundo;
- la **proporción de profesores por estudiante** (5%);
- la **proporción de profesores con título de doctorado** (5%);
- la **proporción de PhD's otorgados por cada institución a su cuerpo profesoral** (5%) y
- la **proporción de ingresos institucionales por personal académico** (6%).



Investigación

34%

Este grupo de indicadores considera:

- La **encuesta de reputación** (18%), mide la reputación de una universidad de excelencia mediante la investigación entre sus pares, con base en las respuestas a la encuesta de reputación académica anual.
- La **proporción de ingresos por investigación** (6%), éste se escala en proporción al número de personal académico y ajustado por la paridad del poder adquisitivo.
- La **productividad investigativa** (10%), se mide mediante el número de artículos publicados en las revistas científicas indexadas por Scopus de Elsevier.



Perspectiva Internacional

7.5%

Este grupo se enfoca en (2.5% c/u):

- la proporción de estudiantes internacionales en la institución.
- la proporción de profesores internacionales en la institución.
- la proporción del total de publicaciones en revistas de investigación de una IES que tienen al menos un autor o co-autor internacional.



Ingresos proveniente de la Industria

2.5%

**Proporción ingresos por investigación provenientes desde la industria por personal académico**, éste indicador mide la capacidad que tiene una universidad para ayudar a la industria con innovaciones, invenciones y consultorías, tema que se ha convertido en una misión central de la academia mundial contemporánea.



Citaciones

20%

para esta categoría, se examina la cantidad de veces que la publicación de una universidad es citada por estudiosos e investigadores a nivel mundial en comparación con el número de citas que se espera de una publicación de tipo y objeto similar.

# CLASIFICACIÓN LATINOAMERICANA DE UNIVERSIDADES

Listado de universidades en Latinoamérica de acuerdo a la metodología de THE Latin America University Rankings 2018.

1



## Universidad Estatal de Campinas

Brasil

La Universidad de Campinas, logra una alta puntuación en los grupos de indicadores de **investigación** (99.8) y **enseñanza** (86.7); cuenta con cerca de 26.800 estudiantes (4% origen internacional) donde en promedio tiene 14,3 estudiantes por profesor.

En esta edición es listada de primer lugar en THE Latin America manteniendo su posición con respecto al año anterior.

2



## Universidad de São Paulo

Brasil

La Universidad de São Paulo cuenta con cerca de 82.250 estudiantes (4% origen internacional), con 14.8 estudiantes por profesor. Sus dos mejores puntuaciones son en el grupo de indicadores de **investigación** (100) y **enseñanza** (87.2).

Con respecto a la edición 2017, la Universidad de São Paulo mantiene el segundo lugar de la clasificación en esta edición.

3



## Pontificia Universidad Católica de Chile

Chile

Manteniendo el tercer lugar con respecto a la edición anterior de la Clasificación de Universidades Latinoamericanas se ubica la Pontificia Católica de Chile, con una cantidad de más de 27.000 estudiantes (7% origen Internacional), contando con 15.4 estudiantes por profesor. La Pontificia Católica logró obtener una alta puntuación en los grupos de indicadores de **investigación** (95.5) y **perspectiva internacional** (91.8).

4 



## Universidad Federal de São Paulo

Brasil

Escalando tres posiciones con respecto a la edición anterior a la clasificación de IES Latinoamericanas THE, se encuentra la Universidad Federal de São Paulo. Ésta cuenta con aproximadamente 14.500 estudiantes (1% origen internacional); 9.3 estudiantes por profesor.

La Universidad Federal de São Paulo logra obtener su puntuación más alta en los grupos de indicadores de **investigación** (90.4), **enseñanza** (89.9) y **citaciones** (87.9).

5 



## Instituto Tecnológico de Monterrey

México

El Instituto Tecnológico de Monterrey escala una posición con respecto a la edición 2017 de la clasificación de Universidades de Latinoamérica THE.

Con cerca de 14.000 estudiantes (13% origen internacional) cuenta con 17.2 estudiantes por profesor, el Tecnológico logra sus mejores puntuaciones en los grupos de indicadores de **Ingresos provenientes de la industria** (100), **perspectiva internacional** (89.4) e **investigación** (93.1)

# CLASIFICACIÓN LATINOAMERICANA DE UNIVERSIDADES

Listado de universidades en Colombia de acuerdo a la metodología de THE Latin America University Rankings 2018.

1



## Universidad de Los Andes (8)

Colombia

Nuevamente en el primer puesto de Colombia y octavo de Latinoamérica (bajando tres posiciones), con aproximadamente 16.700 estudiantes (2% origen internacional) cuenta con 15.3 estudiantes por profesor.

Uniandes obtiene su puntuación más alta en los grupos de indicadores **citaciones** (92.9), **perspectiva internacional** (78) e **investigación** (79.4)

2

Universidad de Antioquia (20)  
Colombia



La Universidad de Antioquia cuenta con aproximadamente 39.500 estudiantes (sin número relevante de estudiantes de origen internacional) y 23.1 estudiantes por profesor.

El grupo de indicadores de **investigación** (79.2), es el que mejor puntuación refleja para esta institución. La Universidad de Antioquia mantiene su posición en Colombia, sin embargo cae tres puestos a nivel latinoamericano.

3



Pontificia Universidad Javeriana (29)  
Colombia



La Pontificia Universidad Javeriana, escala una posición en Colombia pero cae cuatro posiciones en Latinoamérica con respecto a la clasificación anterior. En Colombia cuenta con cerca de 32.000 estudiantes (1% origen internacional) y 17 estudiantes por profesor.

La PUJ obtiene su puntaje más alto en el grupo de indicadores de **citaciones** (98.6).

4



Universidad Nacional de Colombia (31)  
Colombia



Bajando 11 puestos en la clasificación Latinoamericana y un puesto en Colombia, se encuentra la Universidad Nacional con aproximadamente 51.500 estudiantes (1% origen internacional) y una proporción de 22.5 estudiantes por profesor.

La puntuación más alta obtenida por esta institución es 84.4 en el grupo de indicadores de **investigación**.

5

Universidad Industrial de Santander (51-60)  
Colombia



La UIS siendo la primera vez que ingresa en el ranking Latinoamericano de universidades de THE, se ubica en el quinto lugar de Colombia y en el grupo de clasificación 51-60.

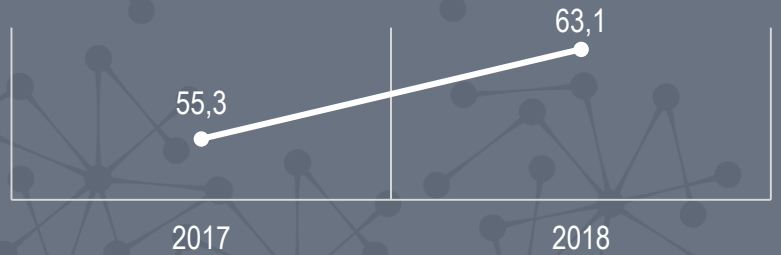
El grupo de indicadores en el cual obtuvo la más alta puntuación es el **citaciones** (68.5)

# TIMES HIGHER EDUCATION 2018



29 - Pontificia Universidad Javeriana  
 Puntuación General 63.1

La PUJ en las últimas publicaciones ha venido registrando puntuación general con tendencia ascendente.




Nota: la puntuación máxima que se puede obtener por cada indicador es de 100.

## Indicadores THE Latin America




Enseñanza

36%



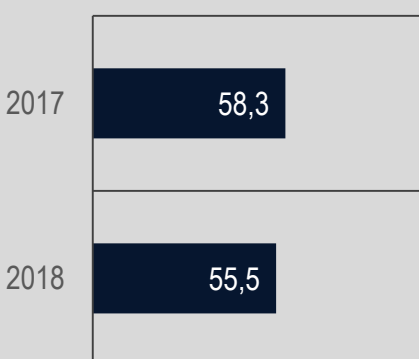
Investigación

34%



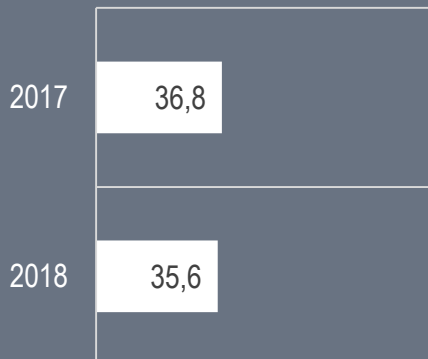
Perspectiva Internacional

7.5%



Ingresos proveniente de la Industria

2.5%



Citaciones

20%

