



El MIDE es una herramienta desarrollada por el Ministerio de Educación Nacional, el cual tiene como propósito brindar información comprensible y accesible sobre la calidad de la educación superior para que los estudiantes y sus familias tomen decisiones de donde realizar estudios de educación superior, y las IES tengan un referente sobre sus pares y la situación actual de la educación superior (MIDE, 2017).

Hace unas semanas fueron publicados los resultados del MIDE en su versión 3.0; para esta nueva versión se llevó a cabo una revisión más exhaustiva y se incluyeron en los cálculos cambios como: grupos de medición, inclusión de tres variables (competencias ciudadanas, movilidad estudiante y movilidad docente), análisis por dimensiones **no por puestos generales**, cambios metodológicos para los cálculos estadísticos, seguimiento a trayectorias y notas que aclaran los límites de la medición.

El MIDE segmenta las instituciones en siete enfoques: Pregrado con Enfoque doctoral (donde se encuentra la Pontificia Universidad Javeriana), Pregrado con enfoque de Maestría, Pregrado Especializadas, Pregrado Instituciones Universitarias (2-4 áreas de conocimiento), Pregrado Instituciones Universitarias (5-8 áreas de conocimiento) Pregrado Universidades (2-4 áreas de conocimiento) y Pregrado Universidades (5-8 áreas de conocimiento). Para este informe solo se observarán las instituciones pertenecientes al enfoque doctoral.

Enfoque doctoral: "Instituciones con más de diez graduados de doctorado o más de diez programas de doctorado que ofrecen programas de pregrado en más de cinco áreas del conocimiento SNIES".

Las IES pertenecientes a dicho enfoque son: Pontificia Universidad Javeriana, Universidad Nacional de Colombia, Universidad de los Andes, Universidad de Antioquia, Universidad del Valle, Universidad del Norte, Universidad Pontificia Bolivariana y Universidad del Cauca. **Fuente:** MIDE, 2017.

A continuación, en la tabla 1 se observa un resumen porcentual de la puntuación por dimensión para las IES pertenecientes al enfoque doctoral (esto es una combinación de los resultados de los indicadores que la componen). Los valores observados son relativos a las Instituciones de Educación Superior (IES) con mayor desempeño de cada indicador (por lo que se encuentran entre 0-100%); es decir, el 100% corresponde a la IES mejor puntuada en los indicadores que componen cada dimensión.

Tabla 1: Resultados por dimensión para IES del enfoque Doctoral.

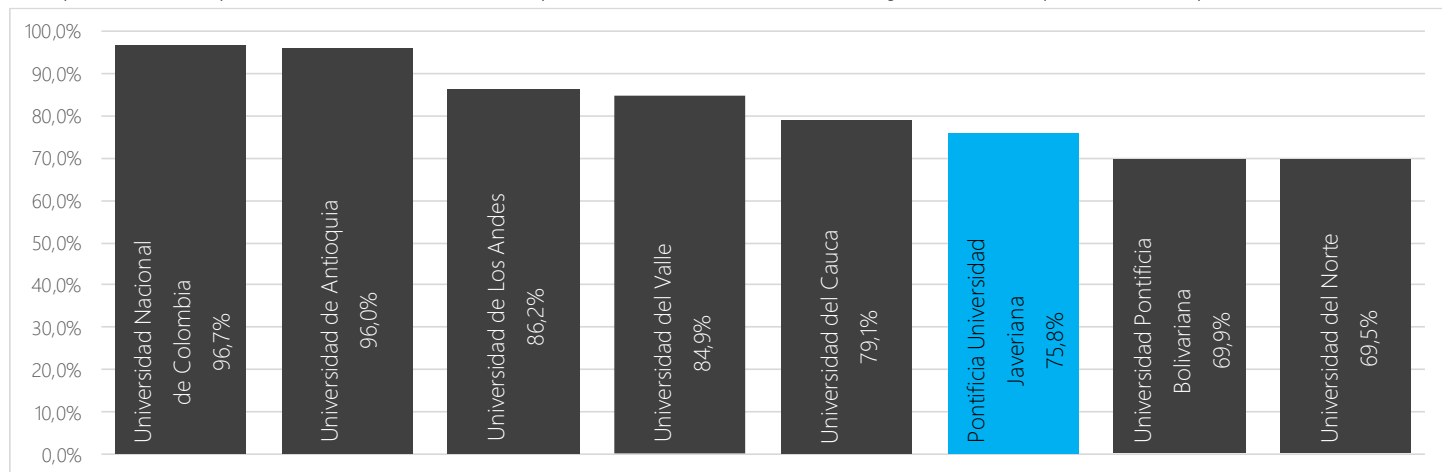
	Pontificia Universidad Javeriana	Universidad Nacional de Colombia	Universidad de Los Andes	Universidad de Antioquia	Universidad del Valle	Universidad del Norte	Universidad Pontificia Bolivariana	Universidad del Cauca
Dimensión Valor Agregado	75,8%	96,7%	86,2%	96,0%	84,9%	69,5%	69,9%	79,1%
Dimensión Logro	74,0%	90,2%	98,3%	76,4%	67,9%	69,9%	56,6%	59,0%
Dimensión Pertinencia	65,4%	87,0%	77,2%	68,5%	67,0%	61,6%	53,8%	61,9%
Dimensión Producción Intelectual	40,1%	63,4%	78,2%	34,4%	41,2%	34,1%	23,3%	14,7%
Dimensión Capital Humano	41,2%	68,1%	68,2%	35,1%	50,2%	39,4%	21,1%	17,3%
Dimensión Planta Docente	58,1%	72,5%	79,6%	53,6%	55,6%	68,1%	42,8%	39,6%
Dimensión Internacionalización	40,8%	32,6%	72,7%	31,9%	29,7%	39,4%	32,3%	32,0%
Dimensión Bienestar	72,7%	68,5%	86,2%	64,5%	64,2%	74,9%	64,5%	60,8%

Nota: mientras que el verde es más oscuro: se registra un porcentaje más alto; mientras el verde es más claro: se registra un porcentaje más bajo.

Los siguientes gráficos presentarán la distribución de las ocho Universidades que pertenecen al enfoque doctoral con las cuales se puede comparar la Pontificia Universidad Javeriana, es importante aclarar que no se hacen diferencias de seccionales, Bogotá y Cali pertenecen a un mismo resultado.

Dimensión Valor Agregado:

Esta dimensión considera la diferencia entre los resultados de Saber Pro para Razonamiento Cuantitativo y de Lectura Crítica comparado con el resultado esperado dado su resultado en Saber 11. La Pontificia Universidad Javeriana, obtiene una puntuación que la ubica en el cuartil superior; siendo así la sexta mejor del enfoque doctoral para esta dimensión.



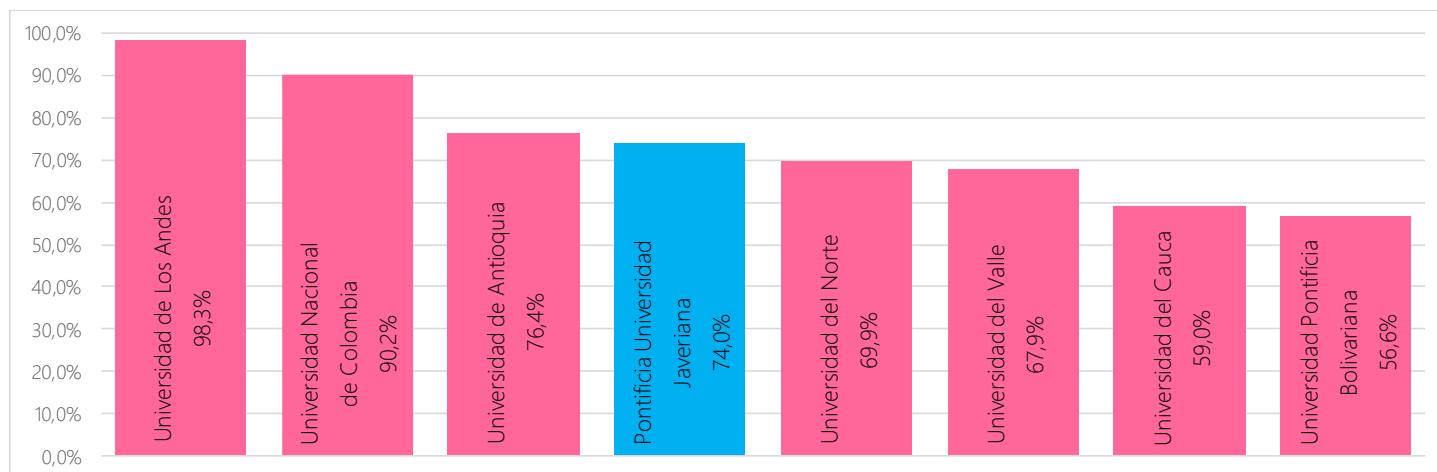
* Fuente: ICFES-corte a fecha: mayo 2016.

* Los indicadores de Valor Agregado sólo son comparables dentro del grupo de la clasificación.

Gráfico 1: Dimensión Valor Agregado del enfoque Doctoral.

Dimensión Logro:

Esta dimensión mide las habilidades evaluadas en la prueba Saber Pro, estas son: razonamiento cuantitativo, lectura crítica, comunicación escrita y competencias ciudadanas. La Pontificia Universidad Javeriana, obtiene una puntuación que la ubica en tercer cuartil; siendo así la cuarta mejor del enfoque doctoral para esta dimensión. Aunque las IES del enfoque comparten variables similares, se evidencian brechas importantes en el resultado de esta dimensión, algunas IES alcanzan a doblar la puntuación porcentual dentro del mismo enfoque.

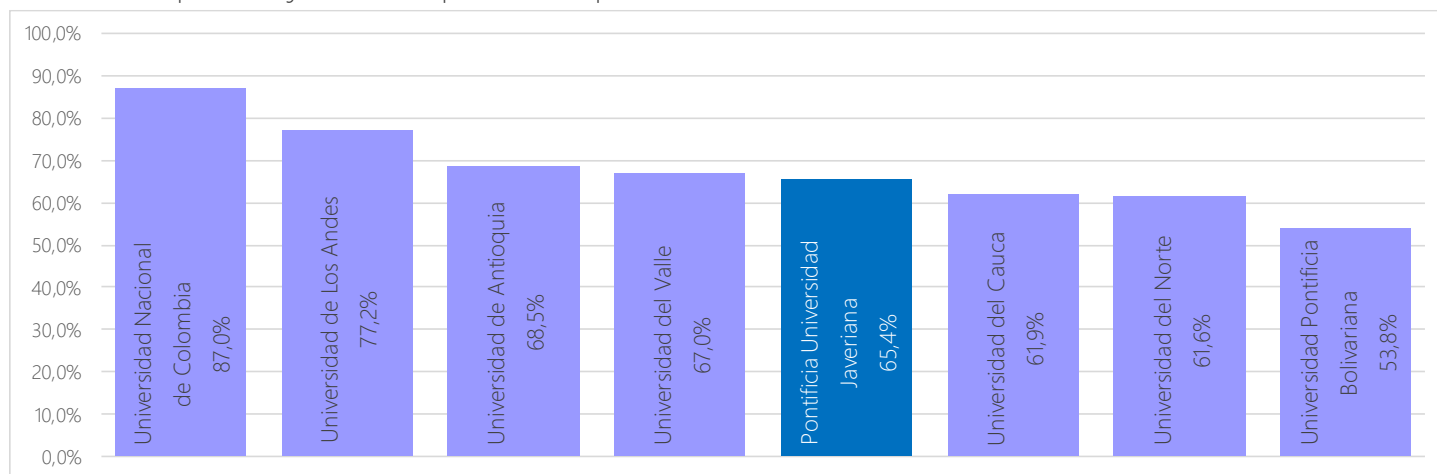


* Fuente: ICFES-corte a fecha: mayo 2017.

Gráfico 2: Dimensión Logro del enfoque Doctoral.

Dimensión Pertinencia:

Esta dimensión mide la empleabilidad relacionando la tasa de vinculación promedio de los graduados de la IES con la tasa de vinculación de los mismos en el departamento donde se localiza la institución; además, evalúa la cantidad de estudiantes graduados (de programas de pregrado) en los últimos siete años que se encuentran matriculados en un programa de posgrado. La Pontificia Universidad Javeriana, obtiene una puntuación que la ubica en el tercer cuartil; siendo así la quinta mejor del enfoque doctoral para esta dimensión.



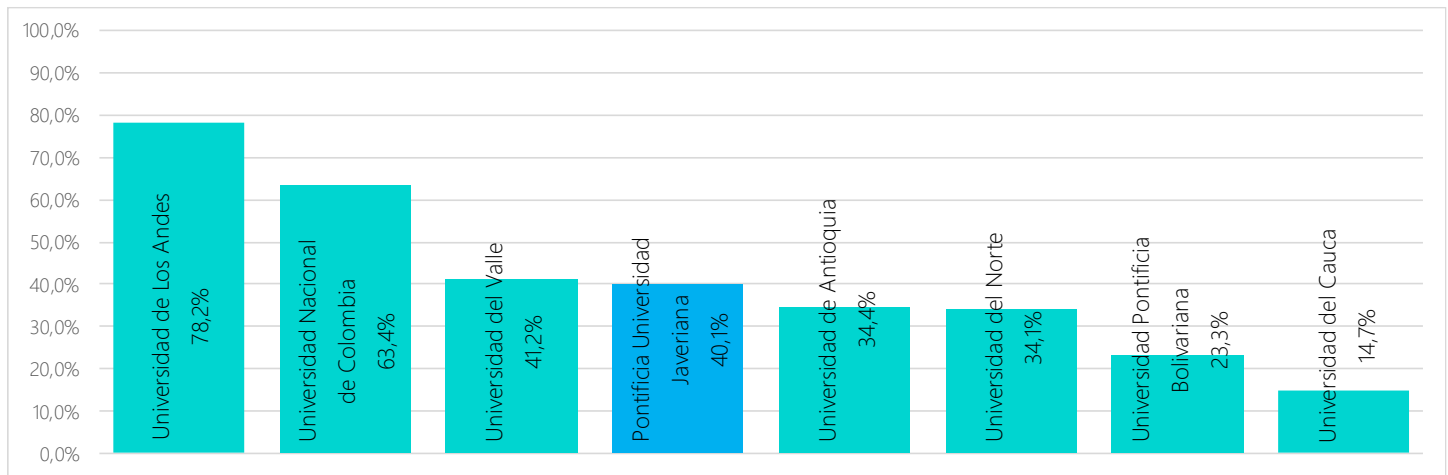
* Fuente: Empleabilidad, OLE- corte a fecha: mayo 2016.

* Fuente: Paso a posgrado, SNIES-corte a fecha: junio 2017.

Gráfico 3: Dimensión Pertinencia del enfoque Doctoral.

Dimensión Producción Intelectual:

Esta dimensión mide la producción de Apropiación Social del Conocimiento de Colombia, los aportes al estado del arte de un área de conocimiento y la relación de citas sobre artículos de 2015. La Pontificia Universidad Javeriana, obtiene una puntuación que la ubica como la cuarta mejor del enfoque doctoral para esta dimensión.



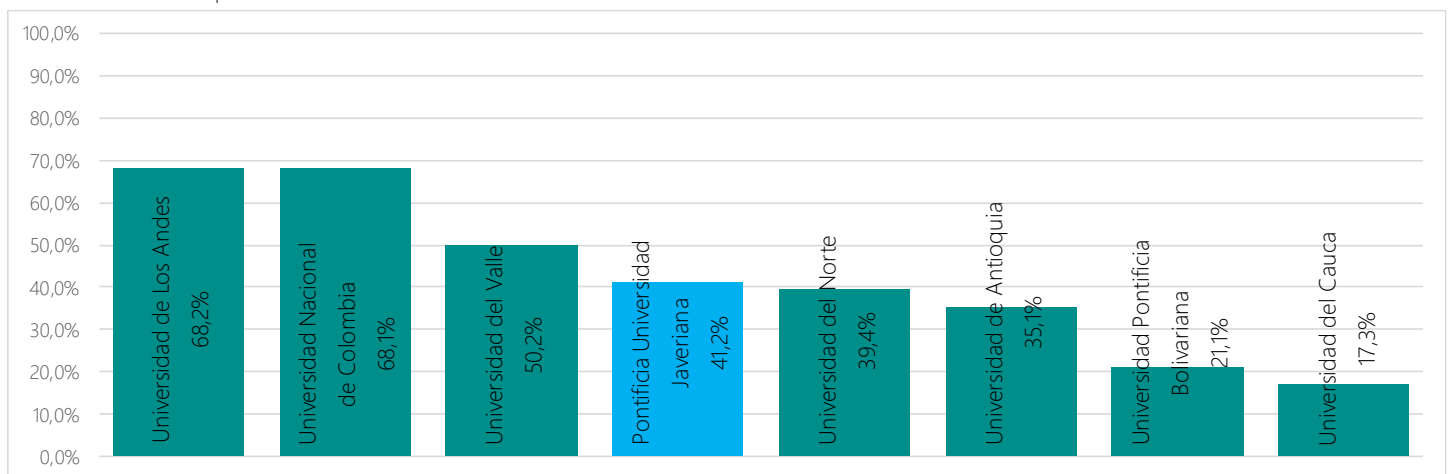
* Fuente: Apropiación Social de conocimiento y Nuevo Conocimiento, COLCIENCIAS-SNIES-corte a fecha: marzo 2016.

* Fuente: Citaciones, WoS & SCOPUS-corte a fecha: junio 2016.

Gráfico 4: Dimensión Producción Intelectual del enfoque Doctoral.

Dimensión Capital Humano:

Esta dimensión mide tanto la formación de los profesores como la cantidad de investigadores registrados en COLCIENCIAS con respecto a los profesores vinculados a la institución (esta dimensión depende directamente del tamaño de la planta profesoral). La Pontificia Universidad Javeriana, obtiene una puntuación que la ubica como la cuarta mejor del enfoque doctoral para esta dimensión; es importante mencionar que, el cálculo viene afectado por el tamaño de la institución. Se observan brechas de más de veinte puntos, sobre todo entre las primeras dos y las últimas dos IES del enfoque.



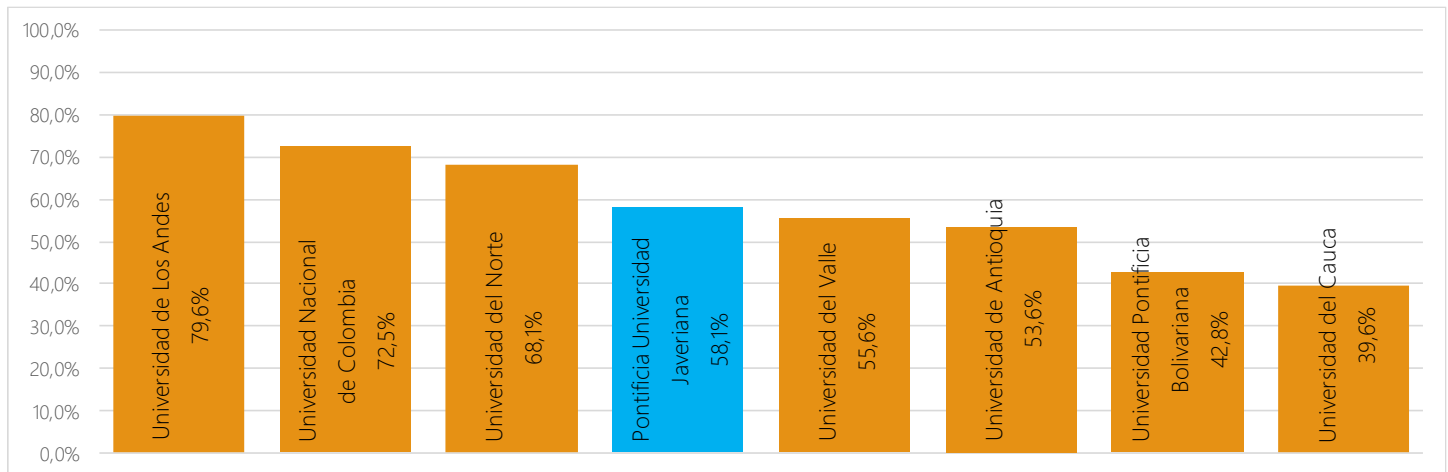
* Fuente: Formación del Recurso Humano, COLCIENCIAS-SNIES-corte a fecha: marzo 2016.

* Fuente: Investigadores, COLCIENCIAS-SNIES-corte a fecha: marzo 2016.

Gráfico 5: Dimensión Capital Humano del enfoque Doctoral.

Dimensión Planta Docente:

Esta dimensión se focaliza en medir el nivel de educación de los docentes de la IES, así como la cantidad de estudiantes por profesor. La Pontificia Universidad Javeriana, obtiene una puntuación que la ubica como la cuarta mejor del enfoque doctoral para esta dimensión. En este caso las brechas entre IES son obvias, sobre todo entre las dos primeras y las últimas dos IES del enfoque doctoral representadas en el gráfico 6.



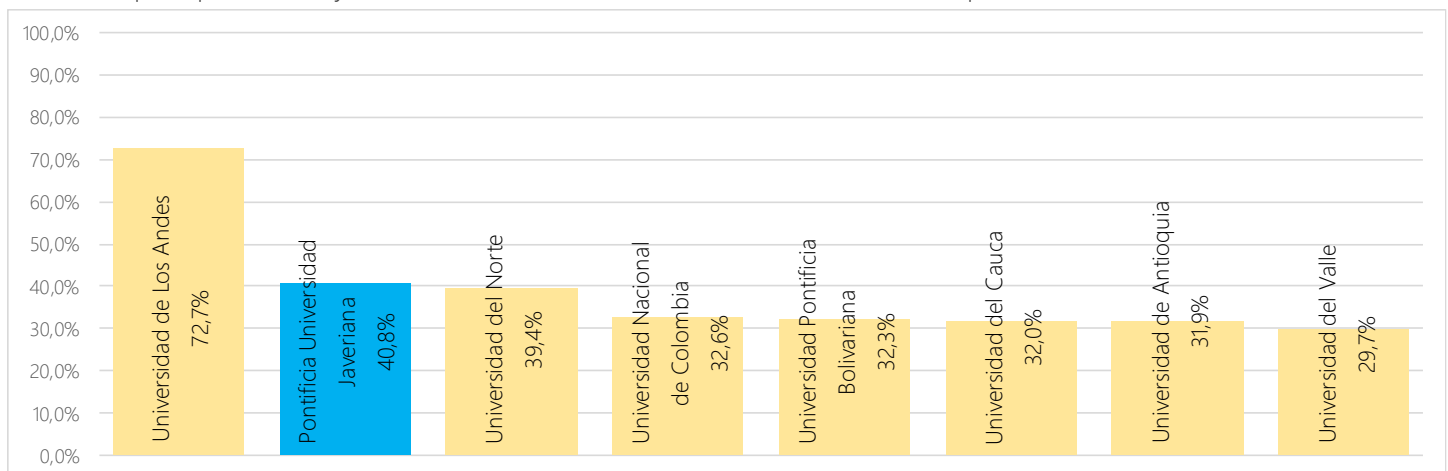
* Fuente: Relación docente alumno, SNIES-corte a fecha: mayo 2016.

* Fuente: Docentes con Posgrado, SNIES-corte a fecha: mayo 2016.

Gráfico 6: Dimensión Planta Docente del enfoque Doctoral.

Dimensión Internacionalización:

Esta dimensión evalúa las competencias comunicativas en inglés, coautorías internacionales y movilidad de profesores y estudiantes. La Pontificia Universidad Javeriana, obtiene una puntuación que la ubica como la segunda mejor del enfoque doctoral para esta dimensión. En este caso se observan brechas marcadas en la primera IES con respecto a las demás representadas en el gráfico 7. Es importante resaltar que solo dos IES del enfoque reportaron datos de movilidad para profesores y de estudiantes; además, el cálculo viene afectado por el tamaño de la institución.



* Fuente: Inglés, SNIES-corte a fecha: mayo 2017.

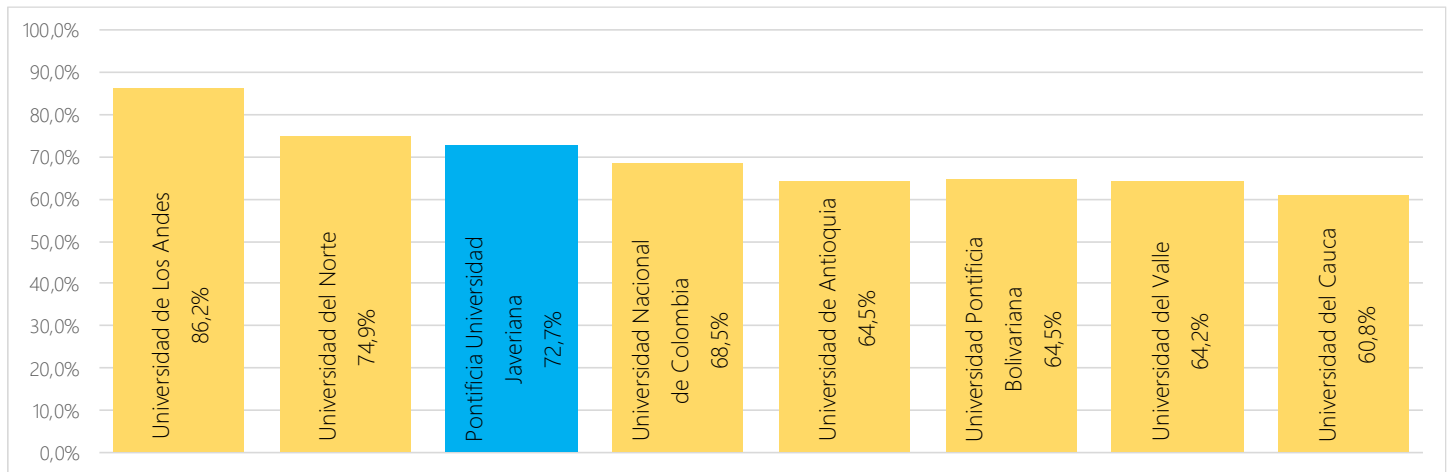
* Fuente: Coautorías internacionales, WoS & SCOPUS-corte a fecha: junio 2016.

* Fuente: Movilidad profesores y estudiantes, SNIES-corte a fecha: mayo 2017.

Gráfico 7: Dimensión Internacionalización del enfoque Doctoral.

Dimensión Bienestar:

Esta dimensión mide la cantidad de estudiantes que se gradúan y los estudiantes matriculados el año anterior de una institución. La Pontificia Universidad Javeriana, obtiene una puntuación que la ubica en el tercer cuartil; siendo así la tercera mejor del enfoque doctoral para esta dimensión. Al igual que en la dimensión de internacionalización, el cálculo para esta dimensión viene afectado por el tamaño de la institución. Para este caso las brechas entre IES no son amplias, sobre todo en las cinco últimas IES con respecto a las demás representadas en el gráfico 8.



* Fuente: Permanencia y graduación, SNIES-corte a fecha: mayo 2016.

Gráfico 8: Dimensión Bienestar del enfoque Doctoral.

Aun cuando los resultados mostrados en este documento hacen referencia únicamente a las IES del enfoque doctoral, se debe tener en cuenta que el MIDE evalúa otros enfoques como: Pregrado con enfoque de Maestría, Pregrado especializadas, entre otras. Toda esta información, además de los indicadores evaluados en cada una de las dimensiones (para cada IES) pueden ser vistos a detalle directamente en la página del MIDE del Ministerio de Educación en el enlace:

<http://aprende.colombiaaprende.edu.co/mide/91047>.

FIN DEL INFORME