



# Microsoft TEAMS®

Herramienta de apoyo a clases presenciales, no presenciales y colaborativas.



Unirse a un TEAM® para la Clase con un código de invitación.



Pontificia Universidad  
**JAVERIANA**  
Bogotá



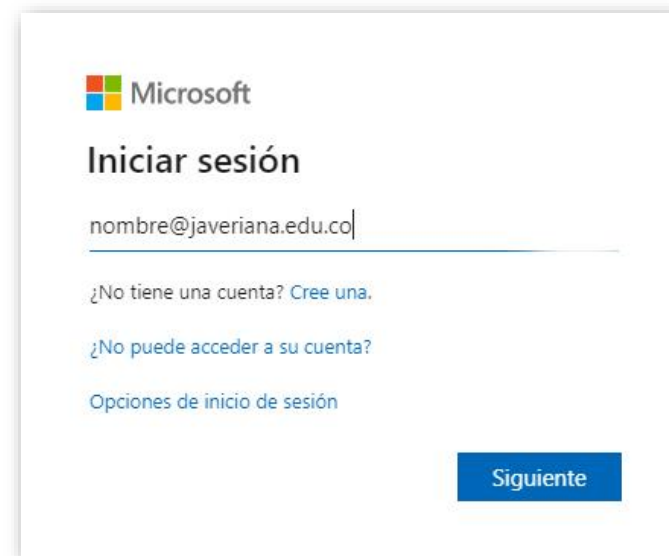
Vicerrectoría Administrativa  
Dirección de Tecnologías de Información – DTI

2020©

Unirse con un código de invitación a un TEAM para la clase.

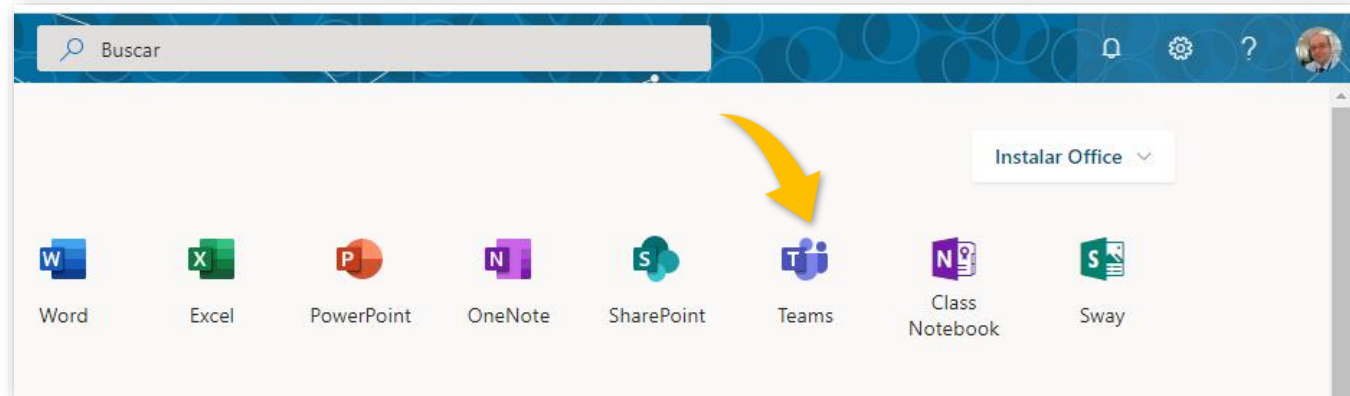
1

Desde un navegador ingrese al portal de la Universidad ([www.javeriana.edu.co](http://www.javeriana.edu.co)) y en la parte superior derecha de la página haga clic sobre el enlace **Mi Correo**. Ingrese con su cuenta de correo institucional [nombre@javeriana.edu.co](mailto:nombre@javeriana.edu.co), luego seleccione **Cuenta profesional o educativa** y digite su contraseña.




2

Seleccione la aplicación Microsoft TEAMS®.



3

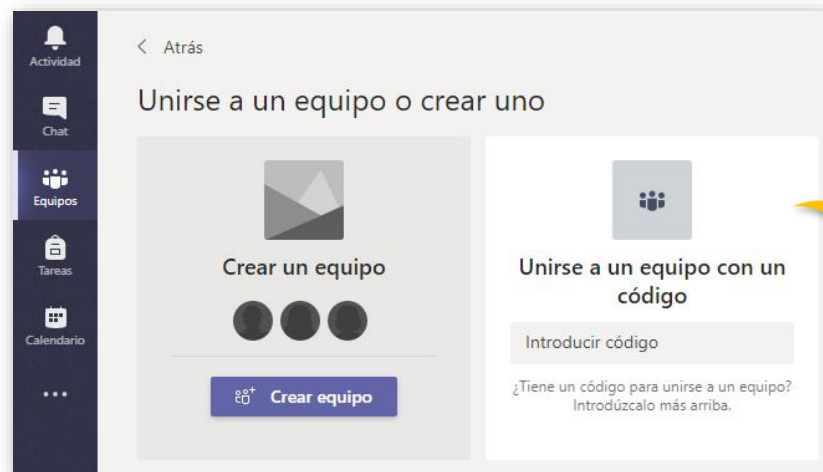
Oprima en el menú vertical de la parte izquierda de la ventana la opción **Equipos** y en la parte superior derecha de la ventana oprima **Unirse a un equipo o crear uno**.



Unirse con un código de invitación a un TEAM para la clase.

4

En la sección **Unirse a un equipo con un código**, digite el código que se le ha enviado o compartido.



5

Oprima **Unirse al equipo** para ingresar al TEAM de la Clase.

