

Panorama de la educación en Cúcuta



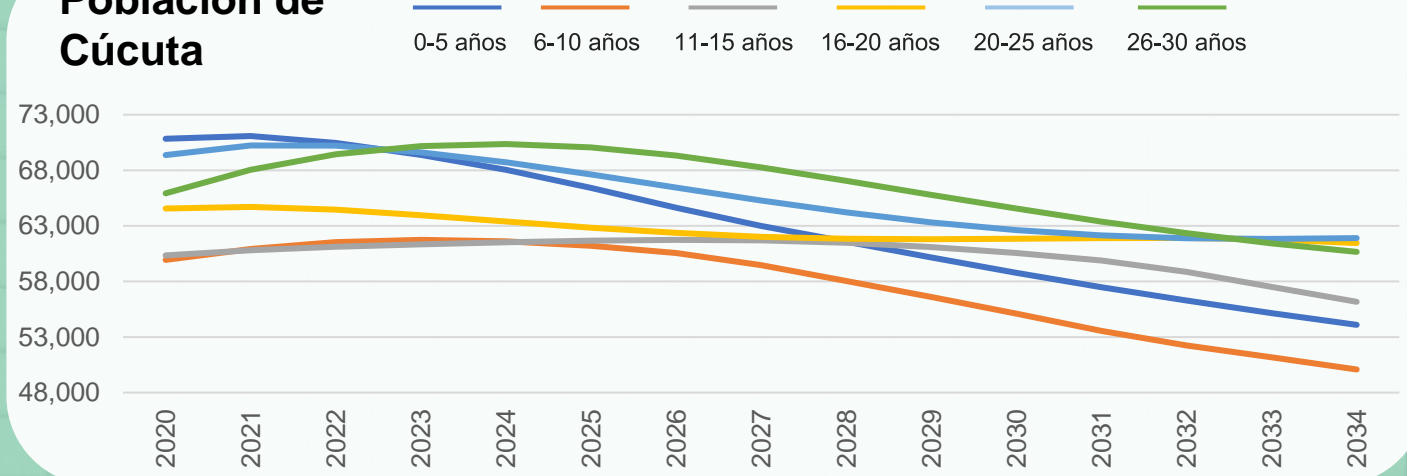
El Laboratorio de Economía de la Educación de la Pontificia Universidad Javeriana, pone a disposición de los hacedores de política pública y de la ciudadanía en general este documento con información estadística relevante del sistema educativo a nivel departamental y de las principales ciudades del país, como insumo para implementar acciones y políticas que garanticen un desarrollo integral, pertinente y en condiciones de calidad para los niños, niñas, jóvenes y adolescentes colombianos. Este documento presenta información sobre:

Educación básica y media

Educación para el trabajo y desarrollo humano (ETDH)

Educación superior

Población de Cúcuta



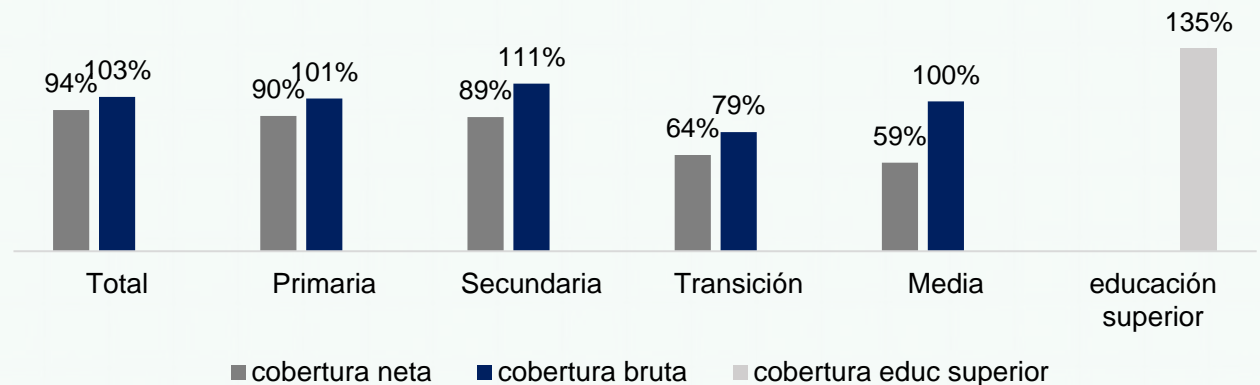
Menores de 15 años

En 2023: 192.472
En 2028: 181.117

Entre 15 y 30 años

En 2023: 203.752
En 2028: 193.106

Tasas de cobertura por nivel educativo 2022

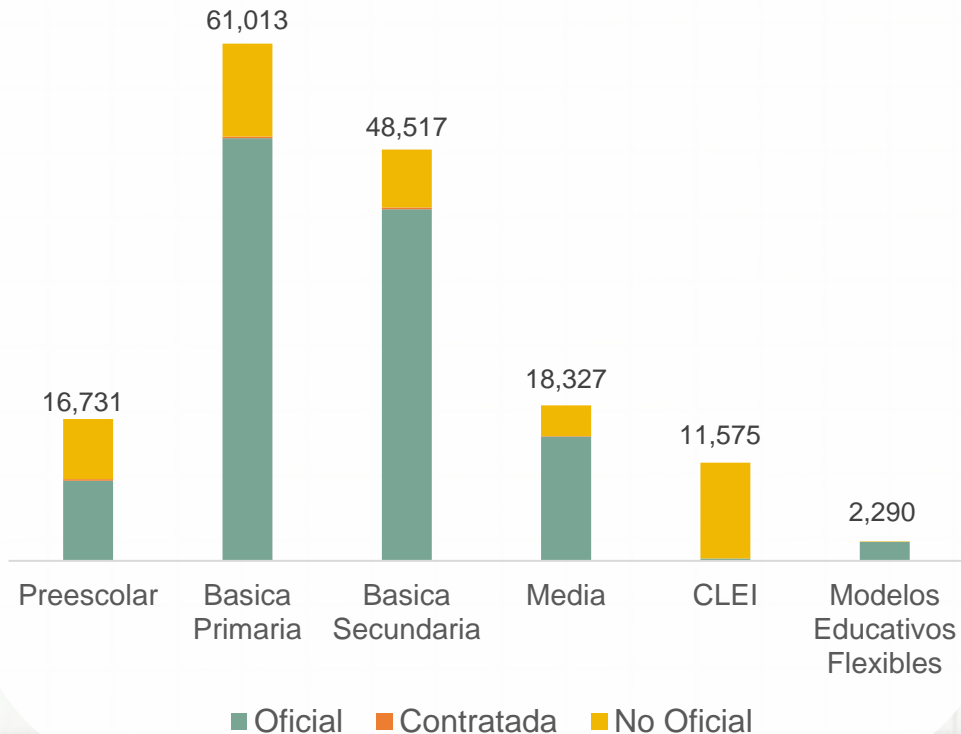


Educación Básica y Media

Matrícula y tasas eficiencia

Datos 2022

Matrícula en Cúcuta por sector y nivel educativo



158.453
estudiantes
matriculados

117.935
matriculados
en el sector
oficial

**Equivale al
74.4%**



5.455
matriculados en
zonas rurales

	Tasa aprobados	Tasa reprobados	Tasa de desertores
Preescolar	95.9	0.0	4.1
Básica primaria	91.1	5.6	3.3
Básica secundaria	83.2	12.5	4.3
Media	88.3	7.3	4.4
CLEI	92.5	1.7	5.8

Educación Básica y Media

Instituciones Educativas

Datos 2022



458 colegios



128 colegios del sector oficial



105 colegios del sector oficial tienen jornada única.



9 sedes oficiales están en la ruralidad.



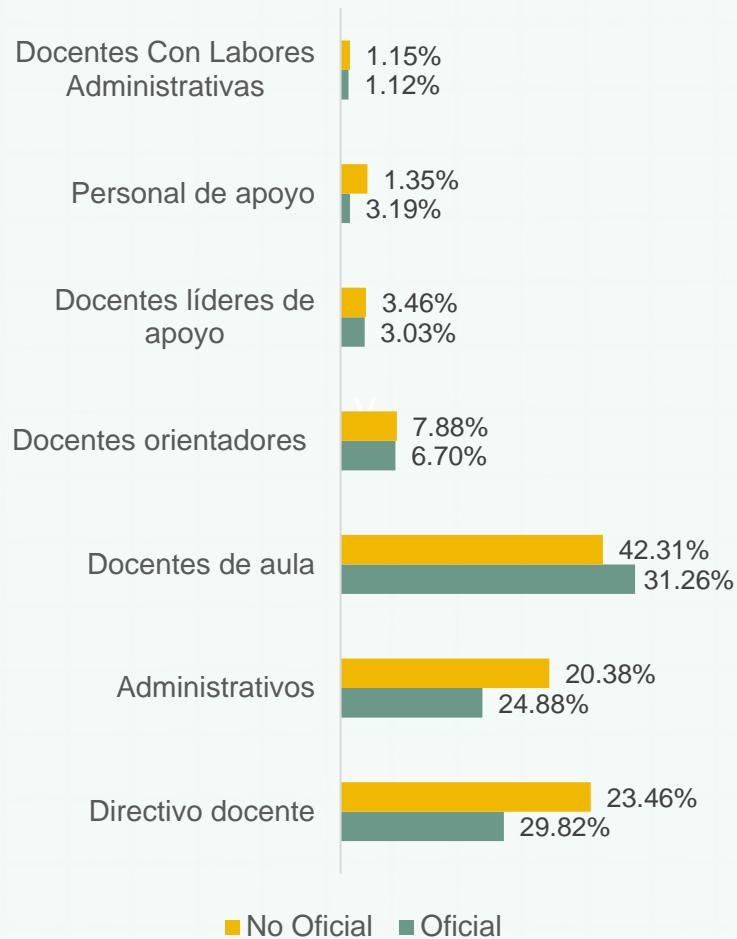
81.1% sedes cuentan con internet.

6 estudiantes por computador.



70% de los docentes son mujeres.

Personal en establecimientos educativos por sector



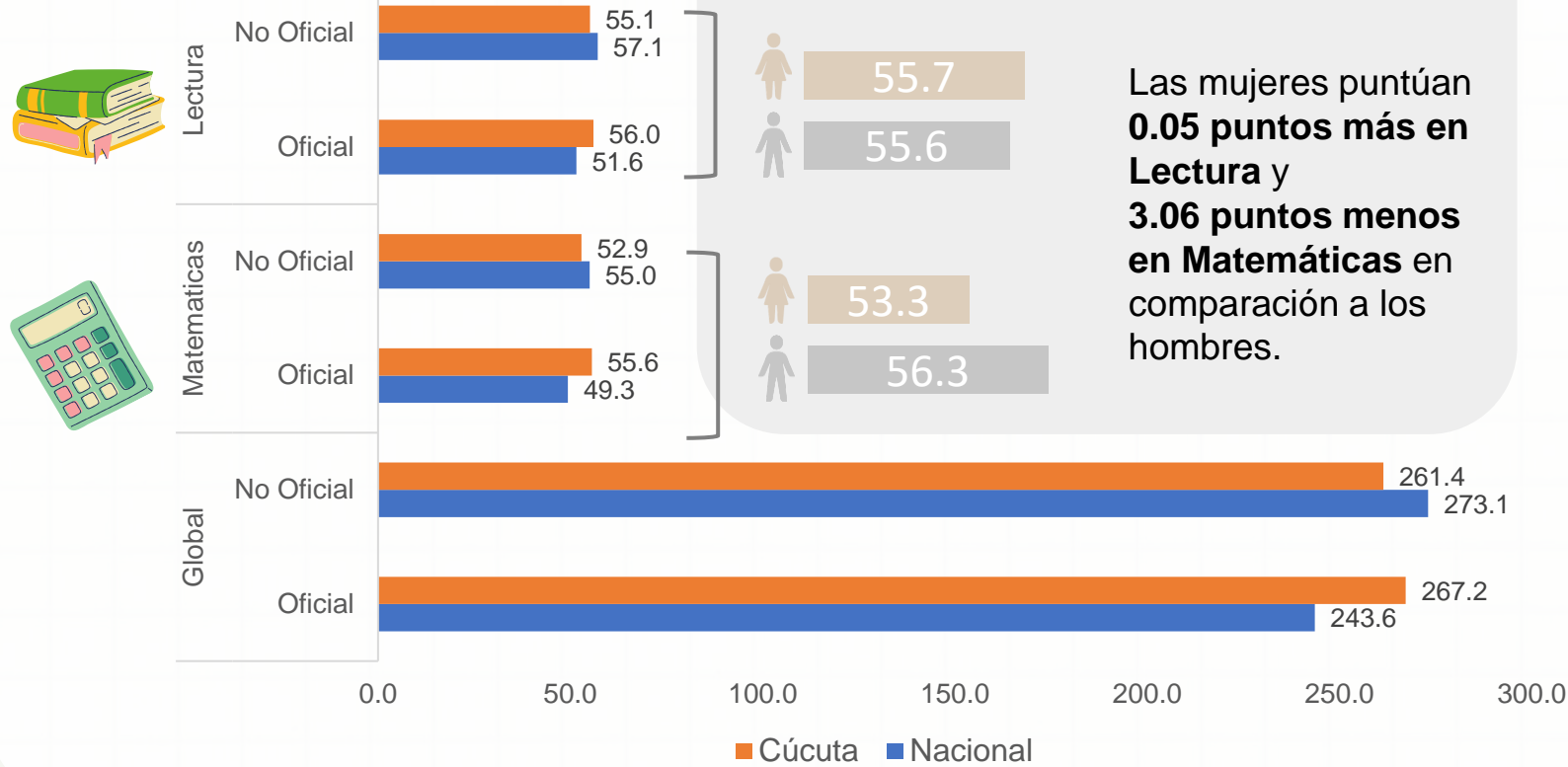
Nivel educativo de los docentes

Nivel educativo		Total, docentes
		6,347
Bachillerato	Pedagógico	66
	Técnico	35
	Normalista superior	211
Perito experto o técnico en educación		66
Tecnólogo en educación		98
Técnico o tecnólogo diferente a educación		38
Licenciado		2,546
Profesional diferente a licenciado		395
Posgrado	Pedagógico	2,836
	No pedagógico	47
Sin titulación o acreditación educativa		9

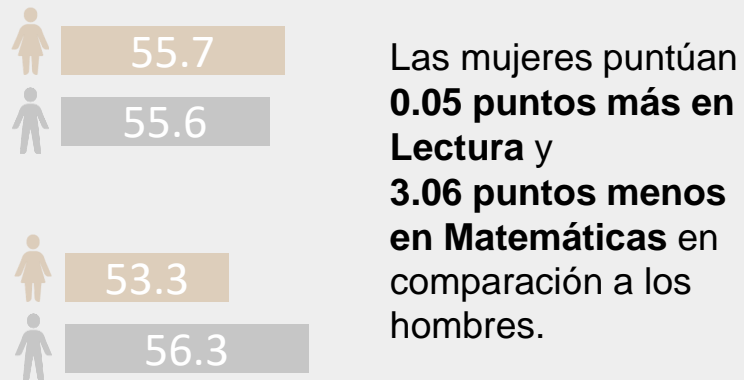
Pruebas Saber 11 y Tránsito Inmediato a Educación Superior

Datos 2022

Puntaje Pruebas Saber 11



Brechas de género



Tasa de Tránsito Inmediato

48.7%

de los estudiantes recién graduados del colegio, ingresan de forma inmediata a la educación superior.

7.6 puntos por encima de la tasa de tránsito inmediato nacional, que se ubica en

41,08%

Educación para el trabajo y desarrollo humano (ETDH)

Datos 2022



927 Instituciones ETDH



308 Instituciones ETDH cuentan con algún certificado de calidad.



9.462 personas matriculadas en algún programa de ETDH.

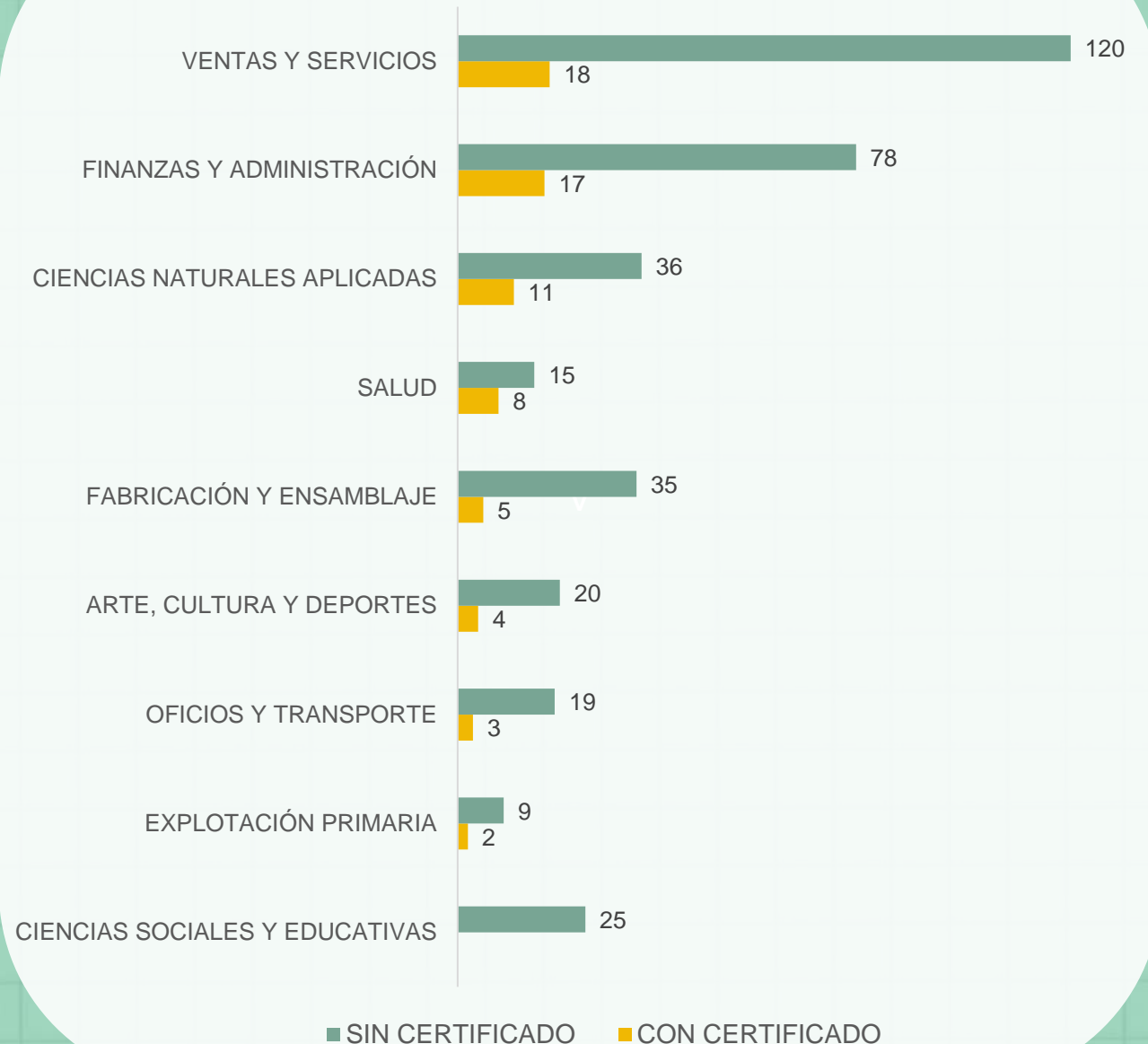
Las **áreas** con el mayor número de matriculados en EDTH son

Ventas y Servicio

Finanzas y Admin

Ciencias Aplicadas

Número de programas por área de estudio EDTH en Cúcuta



Educación Superior

Datos 2022

Matrícula


	CÚCUTA	NACIÓN
Matrícula total de educación superior	41,996	2,466,228
Matrícula en programas de pregrado	40,134	2,284,637
Matrícula en programas de posgrado	1,862	181,591
Matrícula primer curso** pregrado	5,832	352,640
Matrícula primer curso posgrado	659	69,969



Matrícula por sector

Oficial
30.433

No oficial
11.564

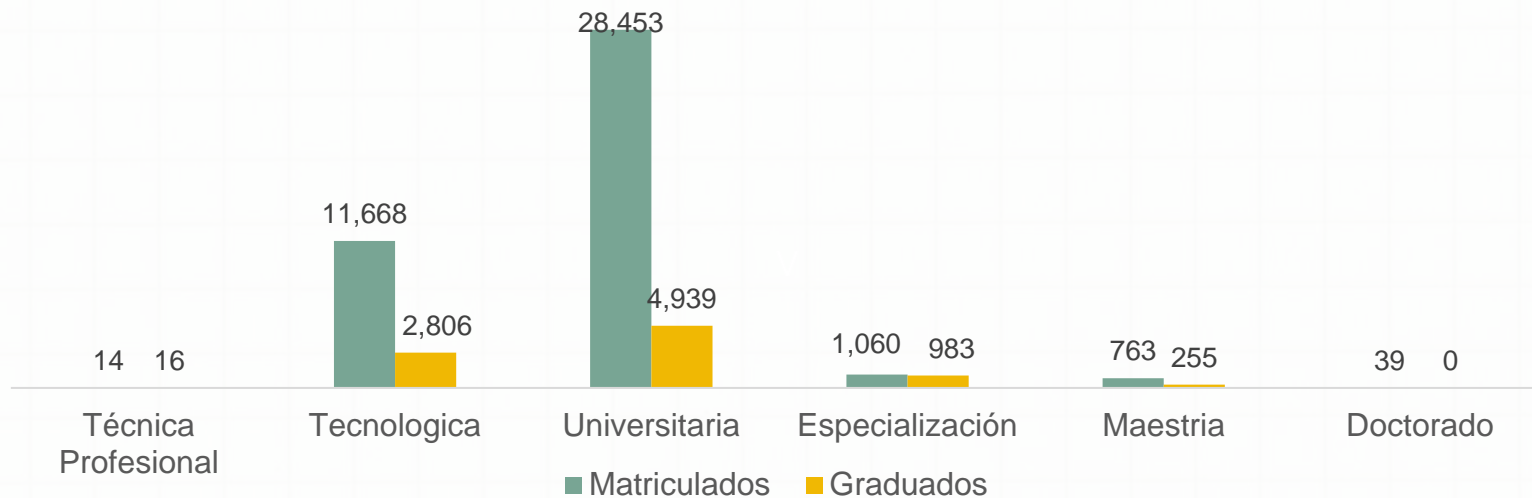


Tasa de Deserción Cohorte*

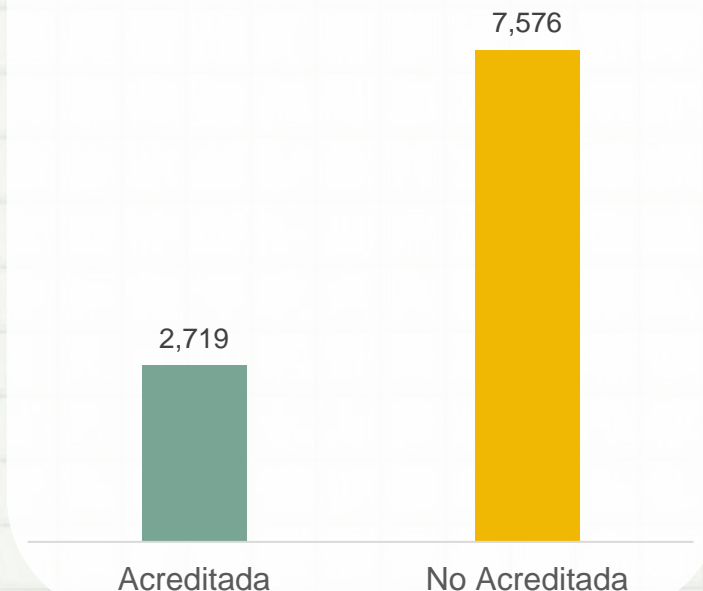
Cúcuta
43.51%

Nacional
41,08%

Matrícula y graduados por nivel de formación



Estudiantes Inscritos por tipo de IES



* Tasa de deserción cohorte para el 10 periodo con corte 2016-1

**Nuevos estudiantes que ingresan a primer semestre del programa académico o llamados "primiparos".

***Matrícula total calculada como el promedio de ambos semestres del 2022

PRINCIPALES RETOS

1

La ampliación de la cobertura neta de la educación media en la ciudad representa un desafío importante, ya que actualmente un 41% de la población en la edad de estudio no cuenta con acceso a este nivel educativo. Del mismo modo, la cobertura en educación preescolar es insuficiente, ya que el 36% de los menores no acceden a este nivel educativo.

2

La reprobación en la educación secundaria básica, comprendida entre los grados 6° y 9°, es un problema que requiere atención inmediata. Actualmente, un 12,5% de los estudiantes enfrenta dificultades en su desempeño académico. Es esencial implementar sistemas de apoyo educativo que no solo aumenten las posibilidades de aprobación, sino que también mejoren la calidad general de la educación y reduzca la deserción.

3

Los resultados de las pruebas Saber 11 reflejan una brecha alta en matemáticas en contra de las mujeres. Estos resultados ponen de manifiesto una preocupante problemática en cuanto a la calidad de la educación básica y media en esta región, para romper estereotipos de género y lograr condiciones equitativas entre hombres y mujeres.

4

Solamente el 48,7% de los estudiantes realiza una transición inmediata hacia la educación superior. En el año 2022, en la ciudad, 5.832 estudiantes se encuentran matriculados en el primer curso de educación superior, en contraste con los 18.327 estudiantes de grado décimo y undécimo, que constituyen la demanda potencial. Esta disparidad pone de manifiesto una problemática significativa en el acceso a la educación superior de los pobladores de Cúcuta ya que esta ciudad es receptora de estudiantes. Además, se acentúa por la falta de calidad en la formación en EDTH, dado que, de las 927 instituciones habilitadas para la formación, únicamente 308 cuentan con certificación de calidad.

5

En Cúcuta, hay estudiantes 825 por cada docente orientador. Esta proporción dificulta el ejercicio de acompañamiento por parte de los docentes orientadores, lo que puede generar un déficit de atención en los problemas de salud emocional y mental de los estudiantes. A su vez, esto puede afectar negativamente los resultados académicos.

Glosario:

- Cobertura Neta: Cantidad o porcentaje de estudiantes matriculados en el sistema educativo; sin contar los que están en extra edad (por encima de la edad correspondiente para cada grado). (MEN, sf)
- Cobertura Bruta: corresponde a la relación porcentual entre los alumnos matriculados en un nivel de enseñanza específico (independiente de la edad que tengan) y la población escolar que tiene la edad apropiada para cursar dicho nivel. Es factible que en el cálculo de este indicador se obtengan resultados de cobertura mayores a 100%, debido a que toda, o la mayoría de la población en esta edad se encuentra cubierta por el sistema educativo y adicionalmente se encuentran matriculados alumnos en Extra edad (DANE, 2020)
- Tasa de aprobados: Proporción de estudiantes que aprueba un ciclo académico.
- Tasa de reprobados: Proporción de estudiantes que reprueba un ciclo académico.
- Tasa de deserción: Proporción de estudiantes que no culmina su ciclo académico.

Fuentes:

- DANE (2022). Educación Formal Censo C600 anexos. Recuperado el septiembre de 2023, de DANE <https://www.dane.gov.co/index.php/estadisticas-por-tema/educacion/poblacion-escolarizada/educacion-formal>
- DANE (2022). Educación Formal Censo C600 MICRODATOS. Recuperado el septiembre de 2023, de DANE <https://microdatos.dane.gov.co/index.php/catalog/EDU-Microdatos>
- ICFES (2022) SABER 11. Recuperado el septiembre de 2023, de DATAICFES.
- MEN (2022). Sistema nacional de información de la educación superior – SNIES. Bases de datos consolidadas <https://snies.mineducacion.gov.co/portal/ESTADISTICAS/Bases-consolidadas/>
- MEN (2022). Aplicativo bsucando colegio. Recuperado el septiembre de 2023 de <https://sineb.mineducacion.gov.co/bcol/app?service=page/BuscandoColegio>
- MEN (2022). Sistema nacional de información de la educación superior – SNIES. Informes departamentales <https://snies.mineducacion.gov.co/portal/Informes-e-indicadores/Perfiles-departamentales-de-Educacion-Superior/>
- SPADIES - MEN. (s.f.). Sistema para la Prevención y Análisis de la Deserción en las Instituciones de Educación Superior - SPADIES. Recuperado el septiembre de 2023, de Ministerio de Educación Superior: <https://spadies3.mineducacion.gov.co/spadiesWeb/#/page/login>
- OLE-MEN. Observatorio Observatorio Laboral para la Educación. Recuperado el septiembre de 2023, de Ministerio de Educación Superior: <http://bi.mineducacion.gov.co:8380/eportal/web/men-observatorio-laboral/tasa-de-cotizacion-por-programas>



Pontificia Universidad
JAVERIANA
Bogotá

LEE | LABORATORIO
DE ECONOMÍA
DE LA EDUCACIÓN

Octubre 2023

LEE.javeriana.edu.co