

Panorama de la educación en

Chocó



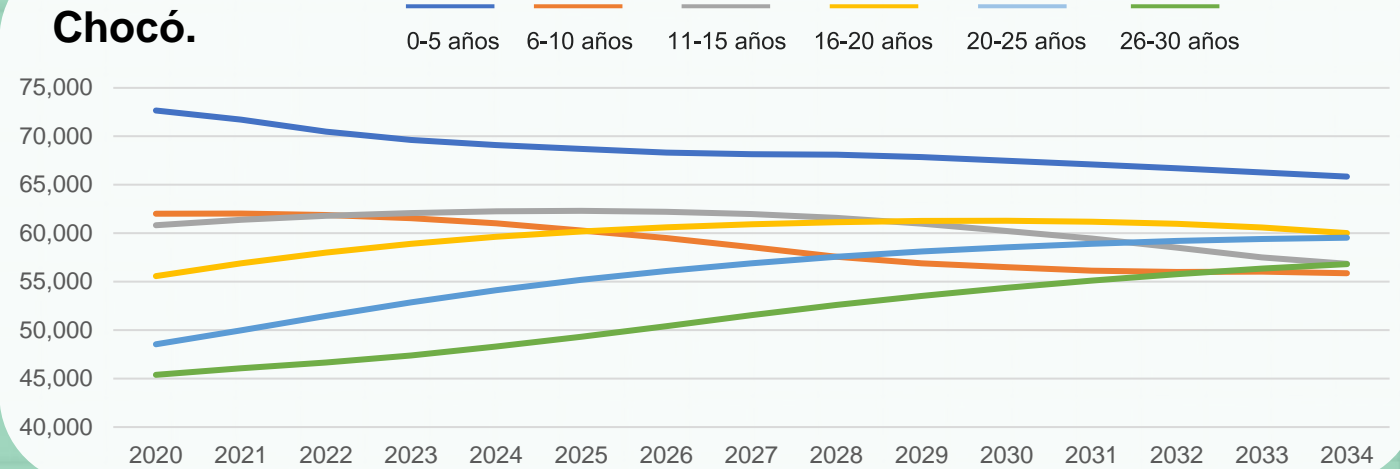
El Laboratorio de Economía de la Educación de la Pontificia Universidad Javeriana, pone a disposición de los hacedores de política pública y de la ciudadanía en general este documento con información estadística relevante del sistema educativo a nivel departamental y de las principales ciudades del país, como insumo para implementar acciones y políticas que garanticen un desarrollo integral, pertinente y en condiciones de calidad para los niños, niñas, jóvenes y adolescentes colombianos. Este documento presenta información sobre:

Educación básica y media

Educación para el trabajo y desarrollo humano (ETDH)

Educación superior

Población de Chocó.



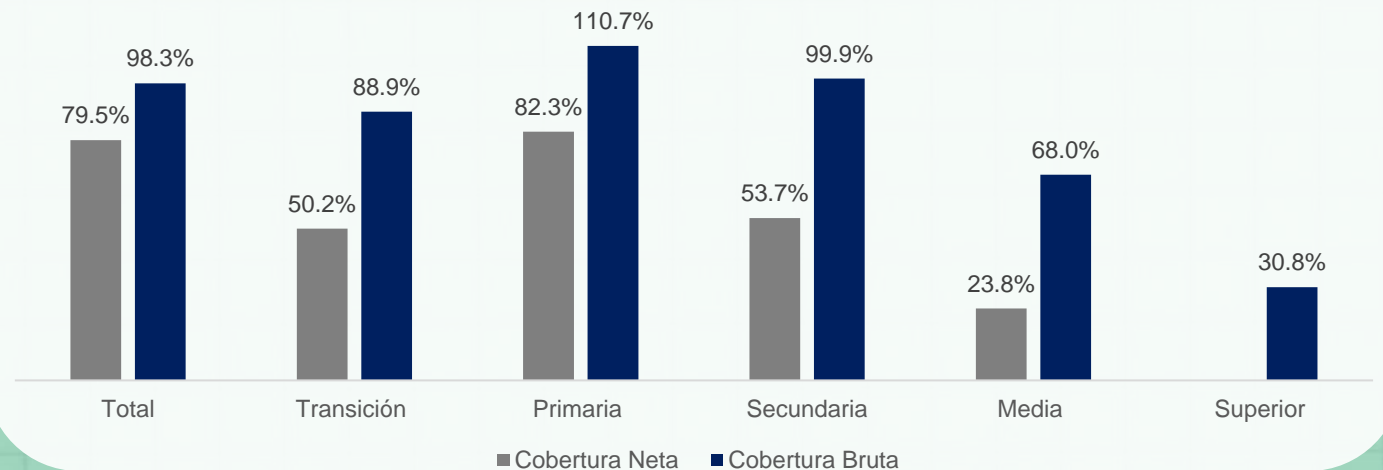
Menores de 15 años

En 2023: 193,255
En 2028: 187,239

Entre 15 y 30 años

En 2023: 159,152
En 2028: 171,289

Tasas de cobertura por nivel educativo 2022

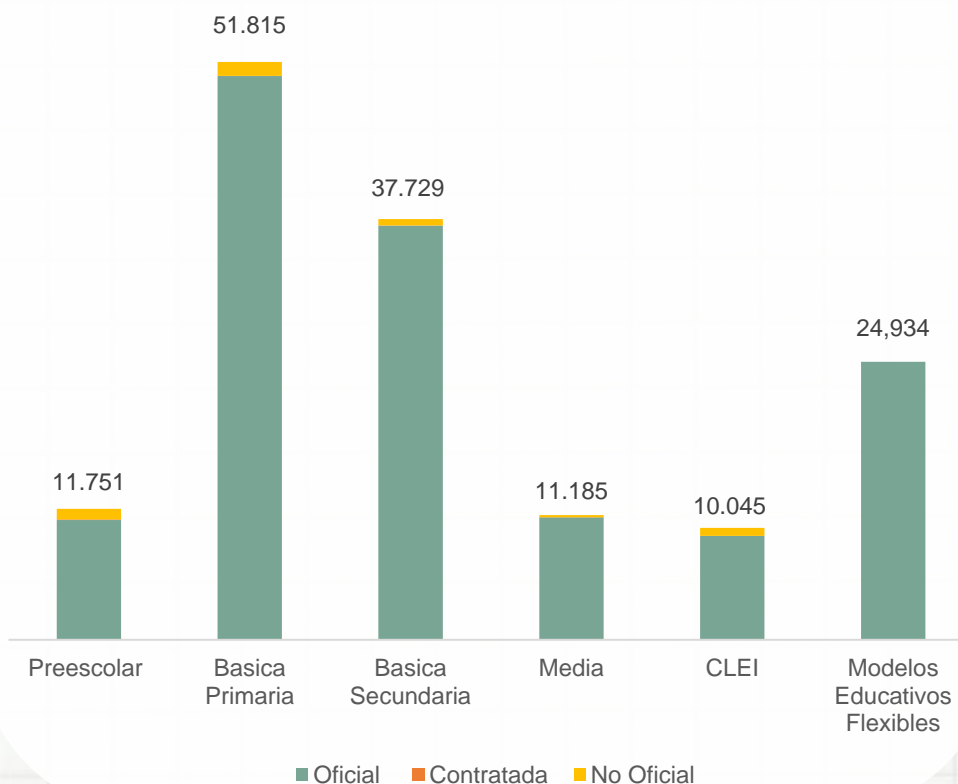


Educación Básica y media

Matrícula y tasas eficiencia

Datos 2022

Matrícula en Chocó por sector y nivel educativo



147.459
estudiantes
matriculados

143.685
matriculados
en el sector
oficial

Equivale al
97%



75.910
matriculados en
zonas rurales

	Tasa aprobados	Tasa reprobados	Tasa de desertores
Preescolar	98.2	0	1.8
Básica primaria	91.9	6.1	2.1
Básica secundaria	87.8	10.1	2.2
Media	92.2	6.3	1.5
CLEI	87.7	8	4.3

Educación Básica y media

Instituciones Educativas Datos 2022



249 colegios



219 colegios del sector oficial



66 colegios del sector oficial tienen jornada única.



1,092 sedes oficiales están en la ruralidad.



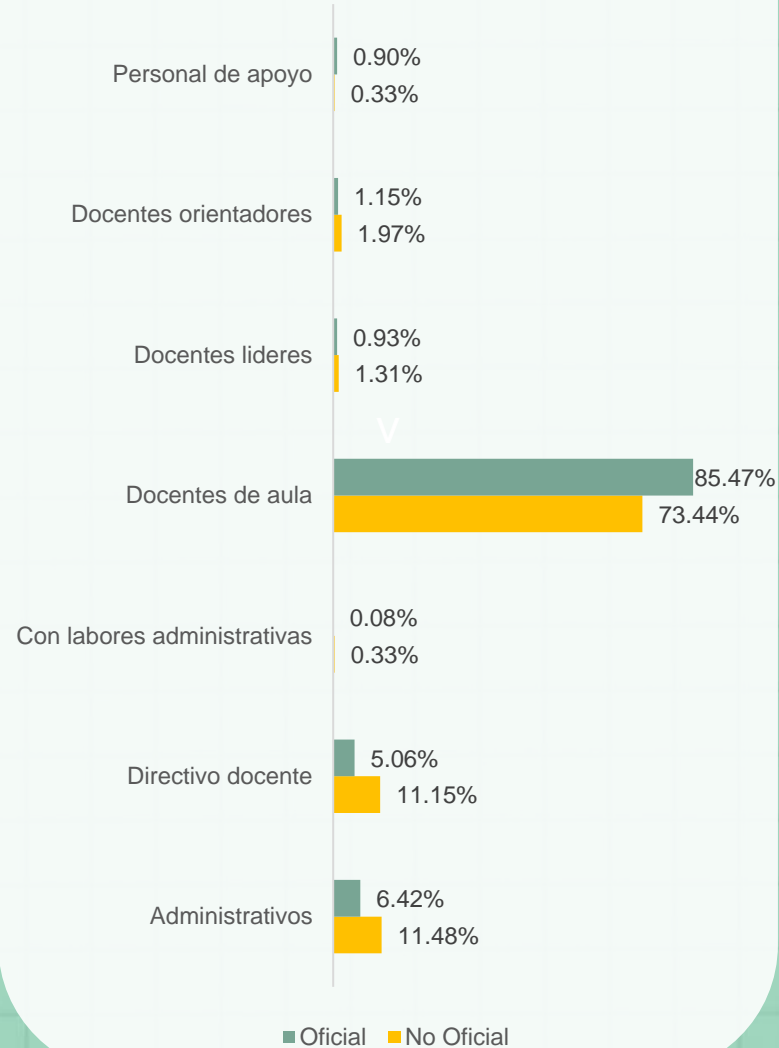
14% sedes cuentan con internet.

29 estudiantes por computador.



56% de los docentes son mujeres.

Personal en establecimientos educativos por sector



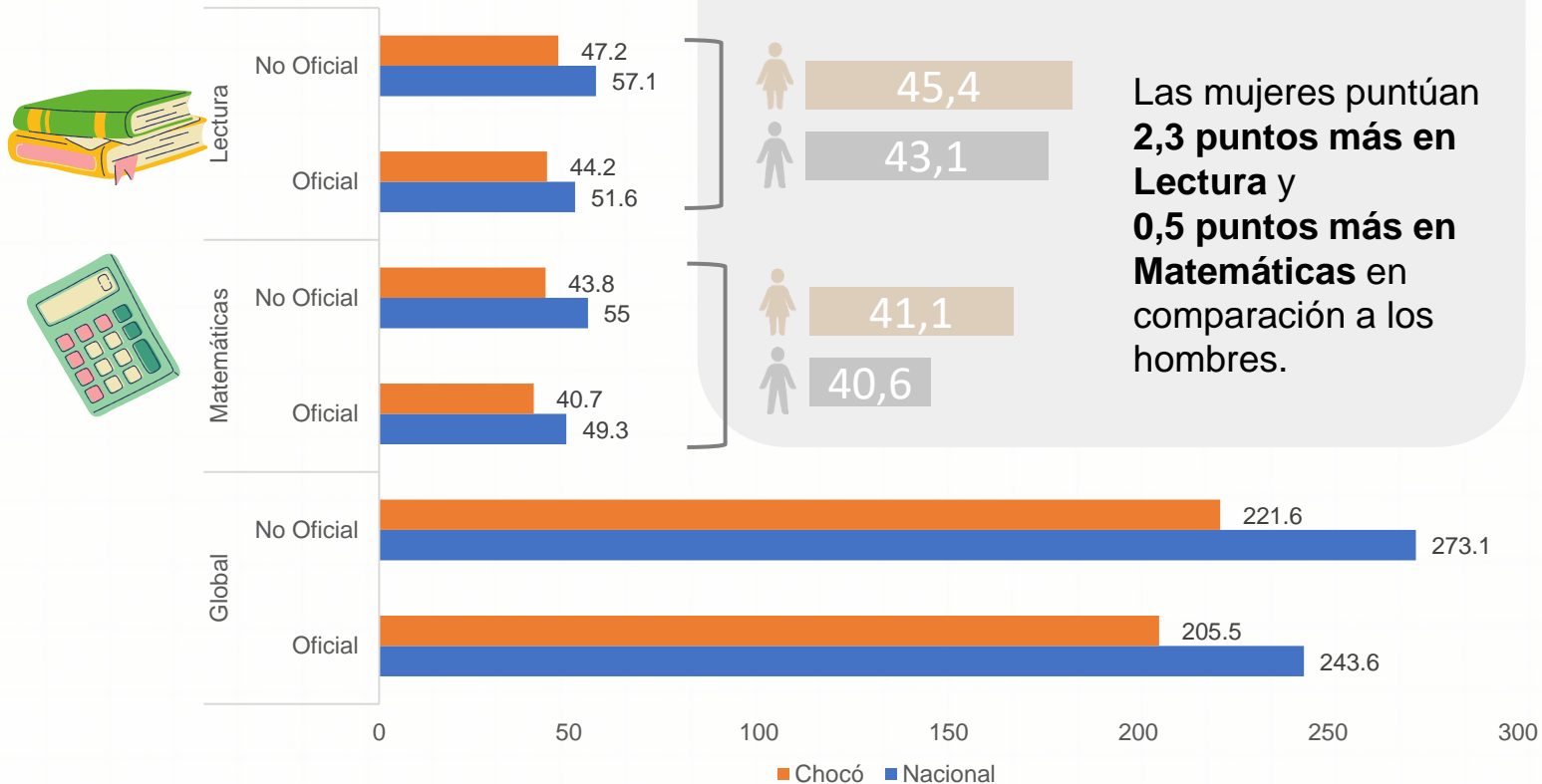
Nivel educativo de los docentes

Nivel educativo	Total docentes	
	7,247	
Bachillerato	Pedagógico	1,057
	Técnico	189
	Normalista superior	434
Perito experto o técnico en educación	8	
Tecnólogo en educación	34	
Técnico o tecnólogo diferente a educación	56	
Licenciado	4,074	
Profesional diferente a licenciado	126	
Posgrado	Pedagógico	1,227
	No pedagógico	31
Sin titulación o acreditación educativa	11	

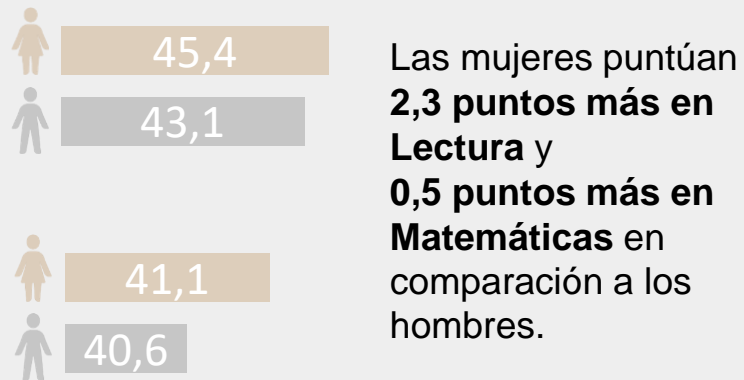
Pruebas Saber 11 y Tránsito Inmediato a Educación Superior

Datos 2022

Puntaje Pruebas Saber 11



Brechas de género



Tasa de Tránsito Inmediato

39,15%

de los estudiantes recién graduados del colegio, ingresan de forma inmediata a la educación superior.

1,93 puntos por debajo de la tasa de tránsito inmediato nacional, que se ubica en

41,08%

Educación para el trabajo y desarrollo humano (ETDH)

Datos 2022



47

✓ Instituciones ETDH



0

Instituciones ETDH cuentan con algún certificado de calidad.



936

personas matriculadas en algún programa de ETDH.

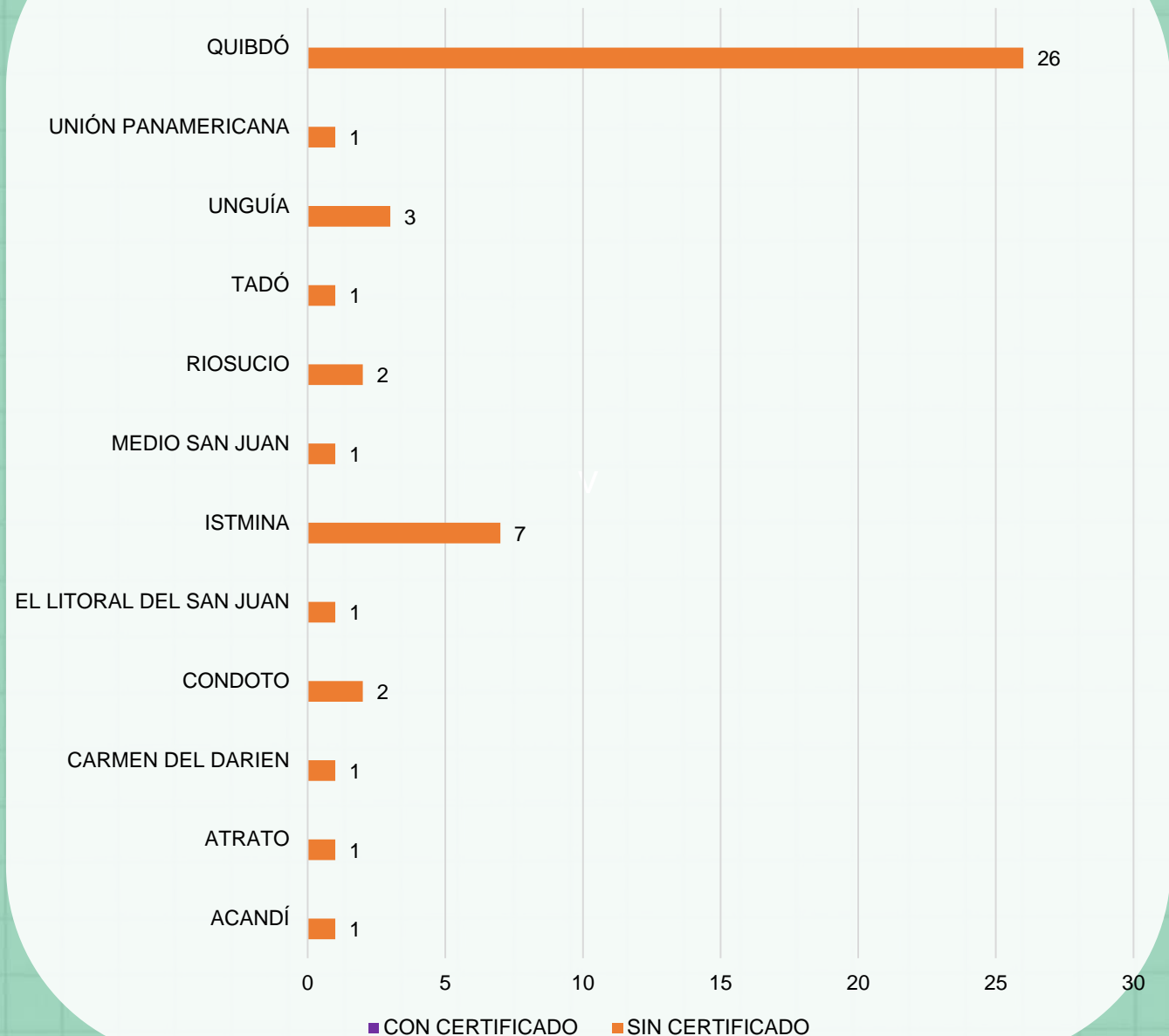
Las **áreas** con el mayor número de matriculados en EDTH son

CIENCIAS SOCIALES,
EDUCATIVAS, RELIGIO
SAS Y SERVICIOS
GUBERNAMENTALES

FINANZAS Y
ADMINISTRACIÓN

Salud

Número de instituciones ETDH por municipio



Educación Superior

Datos 2022

Matrícula


	CHOCÓ	NACIÓN
Matrícula total de educación superior	18,019	2,466,228
Matrícula en programas de pregrado	17,502	2,284,637
Matrícula en programas de posgrado	517	181,591
Matrícula primer curso** pregrado	5,017	757,276
Matrícula primer curso posgrado	480	144,380



Matrícula por sector

Oficial
15,925

No oficial
2,094

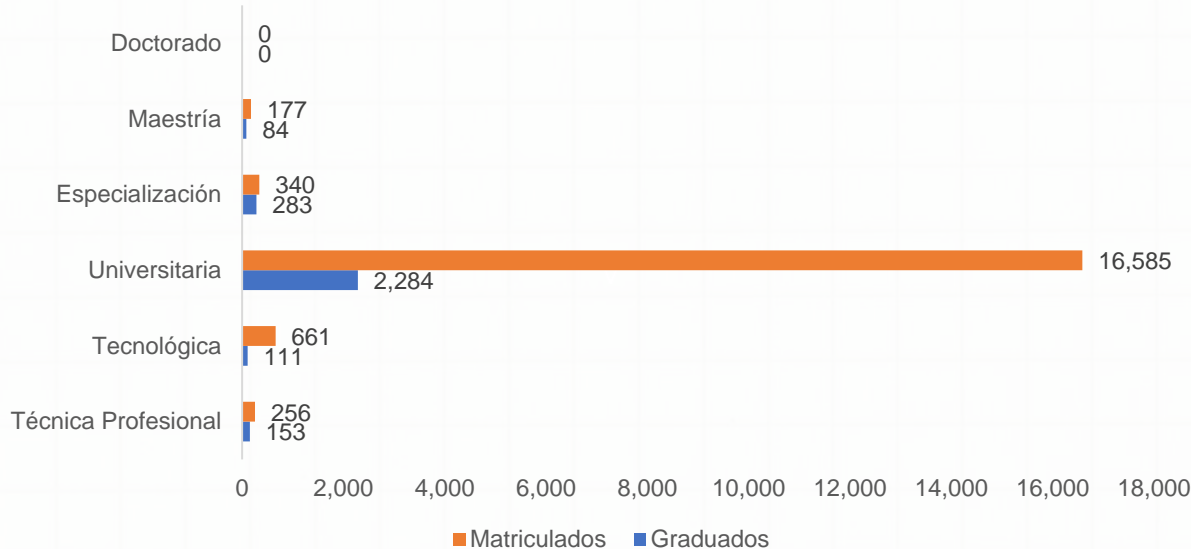


Tasa de Deserción Cohorte*

Chocó
62.72%

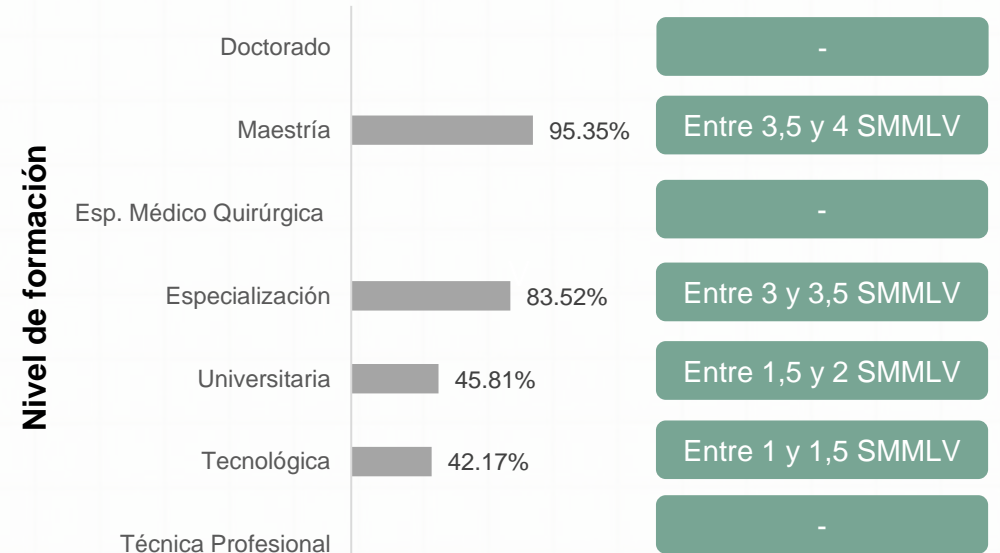
Nacional
41.08%

Matrícula y graduados por nivel de formación



Tasa de vinculación laboral (2021)

Salario promedio



**Nuevos estudiantes que ingresan a primer semestre del programa académico o llamados "primíparos"

*Deserción cohorte semestre 10 de la cohorte 2016-II

PRINCIPALES RETOS

1

La ampliación de la cobertura neta de la educación media en el departamento representa un desafío importante, ya que actualmente un 76% de la población en la edad de estudio no cuenta con acceso a este nivel educativo. Del mismo modo, la cobertura en educación preescolar es insuficiente, ya que 2 de cada 4 menores no acceden a este nivel educativo.

2

La reprobación en la educación secundaria básica, comprendida entre los grados 6° y 9°, es un problema que requiere atención inmediata. Actualmente, un 10,1% de los estudiantes enfrenta dificultades en su desempeño académico. Es esencial implementar sistemas de apoyo educativo que no solo aumenten las posibilidades de aprobación, sino que también mejoren la calidad general de la educación y reduzca la deserción.

3

La cobertura de internet en las sedes educativas se encuentra en niveles bajos. De hecho, aproximadamente 17 de cada 20 sedes carece de acceso a internet y la relación de un computador por cada 29 estudiantes acentúa aún más esta brecha. Esta situación representa un desafío significativo, ya que obstaculiza la capacidad de los estudiantes para adquirir habilidades digitales en un entorno cada vez más dependiente de la tecnología.

4

Los resultados de las pruebas Saber 11 reflejan que el promedio del departamento se sitúa por debajo de la media nacional. Estos resultados ponen de manifiesto una preocupante problemática en cuanto a la calidad de la educación básica y media en esta región. En consecuencia, los estudiantes de este departamento, en promedio, presentan un nivel de competencias inferior, lo que a su vez dificulta su capacidad para avanzar en su trayectoria educativa de manera exitosa.

5

Solamente el 39,15% de los estudiantes realiza una transición inmediata hacia la educación superior. En el año 2022, en el departamento, 5.017 estudiantes se encuentran matriculados en el primer curso de educación superior, en contraste con los 11.185 estudiantes de grado décimo y undécimo, que constituyen la demanda potencial. Esta disparidad pone de manifiesto una problemática significativa en el acceso a la educación superior. Además, se acentúa por la falta de calidad de los ETDH dado que, de las 47 instituciones habilitadas para la formación, ninguna cuenta con certificación de calidad.

6

En Chocó, en promedio hay estudiantes 1.504 por cada docente orientador. Esta proporción dificulta el ejercicio de acompañamiento por parte de los docentes orientadores, lo que puede generar un déficit de atención en los problemas de salud emocional y mental de los estudiantes. A su vez, esto puede afectar negativamente los resultados académicos.

Glosario:

- Cobertura Neta: Cantidad o porcentaje de estudiantes matriculados en el sistema educativo; sin contar los que están en extraedad (por encima de la edad correspondiente para cada grado). (MEN, sf)
- Cobertura Bruta: corresponde a la relación porcentual entre los alumnos matriculados en un nivel de enseñanza específico (independiente de la edad que tengan) y la población escolar que tiene la edad apropiada para cursar dicho nivel. Es factible que en el cálculo de este indicador se obtengan resultados de cobertura mayores a 100%, debido a que toda, o la mayoría de la población en esta edad se encuentra cubierta por el sistema educativo y adicionalmente se encuentran matriculados alumnos en Extraedad (DANE, 2020)
- Tasa de aprobados: Proporción de estudiantes que aprueba un ciclo académico.
- Tasa de reprobados: Proporción de estudiantes que reprueba un ciclo académico.
- Tasa de deserción: Proporción de estudiantes que no culmina su ciclo académico.

Fuentes:

- DANE (2022). Educación Formal Censo C600 anexos. Recuperado el septiembre de 2023, de DANE <https://www.dane.gov.co/index.php/estadisticas-por-tema/educacion/poblacion-escolarizada/educacion-formal>
- DANE (2022). Educación Formal Censo C600 MICRODATOS. Recuperado el septiembre de 2023, de DANE <https://microdatos.dane.gov.co/index.php/catalog/EDU-Microdatos>
- ICFES (2022) SABER 11. Recuperado el septiembre de 2023, de DATAICFES.
- MEN (2022). Sistema nacional de información de la educación superior – SNIES. Bases de datos consolidadas <https://snies.mineducacion.gov.co/portal/ESTADISTICAS/Bases-consolidadas/>
- MEN (2022). Aplicativo bsucando colegio. Recuperado el septiembre de 2023 de <https://sineb.mineducacion.gov.co/bcol/app?service=page/BuscandoColegio>
- MEN (2022). Sistema nacional de información de la educación superior – SNIES. Informes departamentales <https://snies.mineducacion.gov.co/portal/Informes-e-indicadores/Perfiles-departamentales-de-Educacion-Superior/>
- SPADIES - MEN. (s.f.). Sistema para la Prevención y Análisis de la Deserción en las Instituciones de Educación Superior - SPADIES. Recuperado el septiembre de 2023, de Ministerio de Educación Superior: <https://spadies3.mineducacion.gov.co/spadiesWeb/#/page/login>
- OLE-MEN. Observatorio Observatorio Laboral para la Educación. Recuperado el septiembre de 2023, de Ministerio de Educación Superior: <http://bi.mineducacion.gov.co:8380/eportal/web/men-observatorio-laboral/tasa-de-cotizacion-por-programas>



Pontificia Universidad
JAVERIANA
Bogotá

LEE LABORATORIO
DE ECONOMÍA
DE LA EDUCACIÓN

Octubre 2023

LEE.javeriana.edu.co