

# Panorama de la educación en Meta



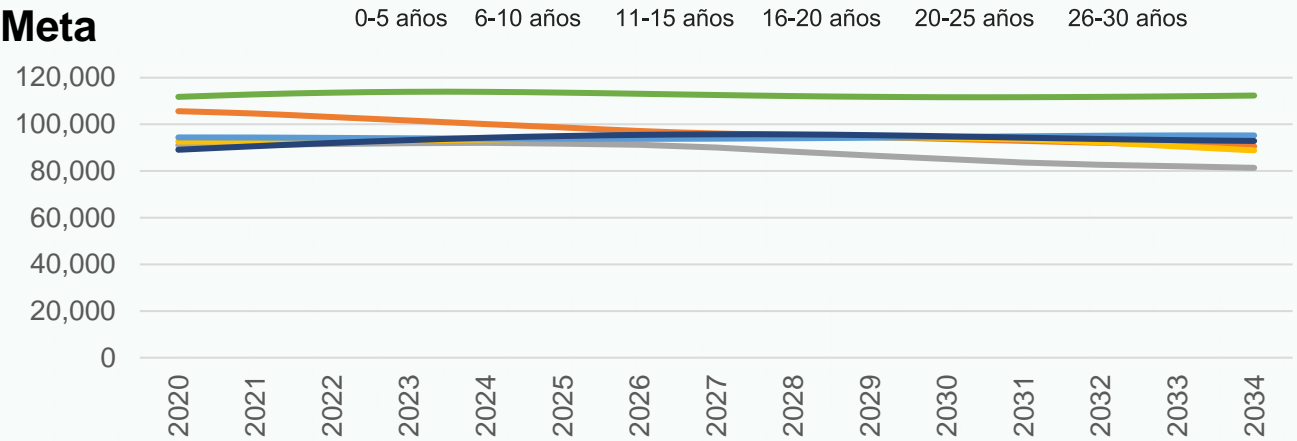
El Laboratorio de Economía de la Educación de la Pontificia Universidad Javeriana, pone a disposición de los hacedores de política pública y de la ciudadanía en general este documento con información estadística relevante del sistema educativo a nivel departamental y de las principales ciudades del país, como insumo para implementar acciones y políticas que garanticen un desarrollo integral, pertinente y en condiciones de calidad para los niños, niñas, jóvenes y adolescentes colombianos. Este documento presenta información sobre:

Educación básica y media

Educación para el trabajo y desarrollo humano (ETDH)

Educación superior

## Población de Meta



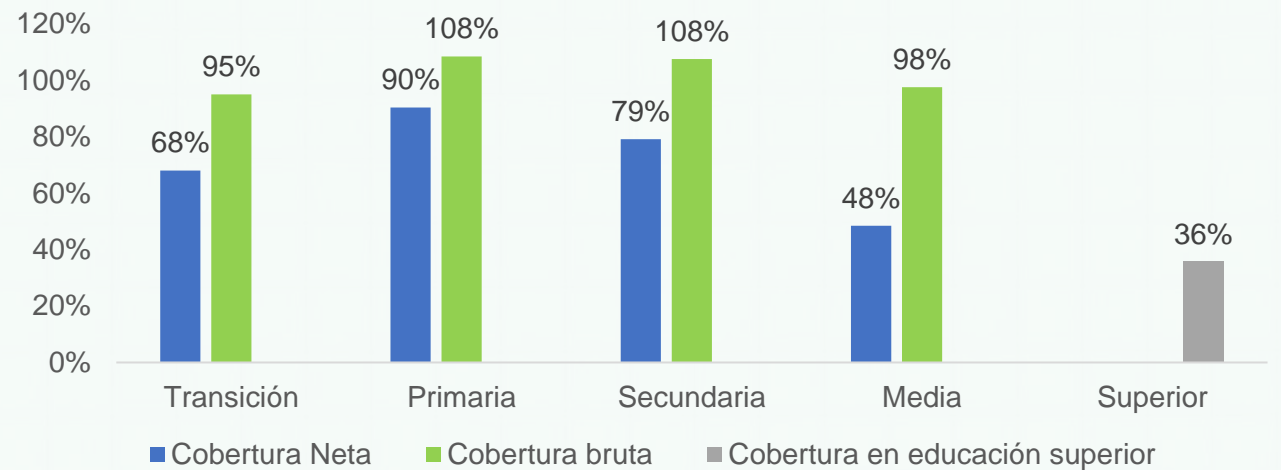
Menores de 15 años

En 2023: 286,680  
En 2028: 278,234

Entre 15 y 30 años

En 2023: 301,140  
En 2028: 301,828

## Tasa de cobertura por nivel educativo 2022

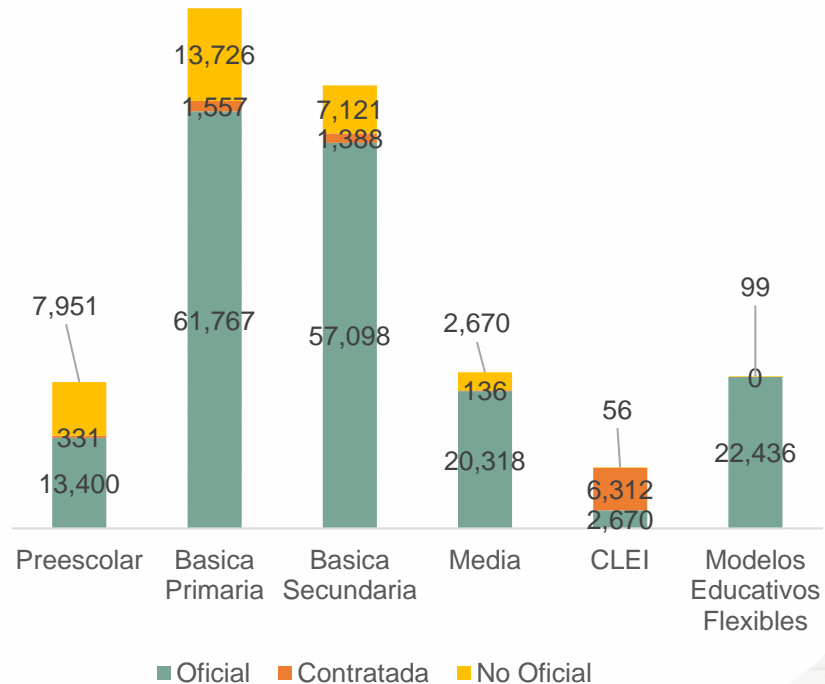


# Educación Básica y media

Matrícula y tasas eficiencia

Datos 2022

Matrícula en el Meta por sector y nivel educativo



227,206  
estudiantes  
matriculados

181,331  
matriculados  
en el sector  
oficial

Equivale al  
80%



50,823  
matriculados en  
zonas rurales

	Tasa aprobados	Tasa reprobados	Tasa de desertores
Preescolar	96.9	0	3.1
Básica primaria	89.1	7.0	3.9
Básica secundaria	80.8	14.5	4.7
Media	87.4	8.9	3.7
CLEI	79.4	11.7	9.0

\*Ciclo Lectivo Especial Integrado: modalidad de bachillerato por ciclos que le permite a jóvenes y adultos finalizar sus estudios de bachillerato.

# Educación Básica y media

Instituciones Educativas Datos 2022



**612** colegios



**232** colegios del sector oficial



**50** colegios del sector oficial tienen jornada única.



**113** sedes oficiales están en la ruralidad.



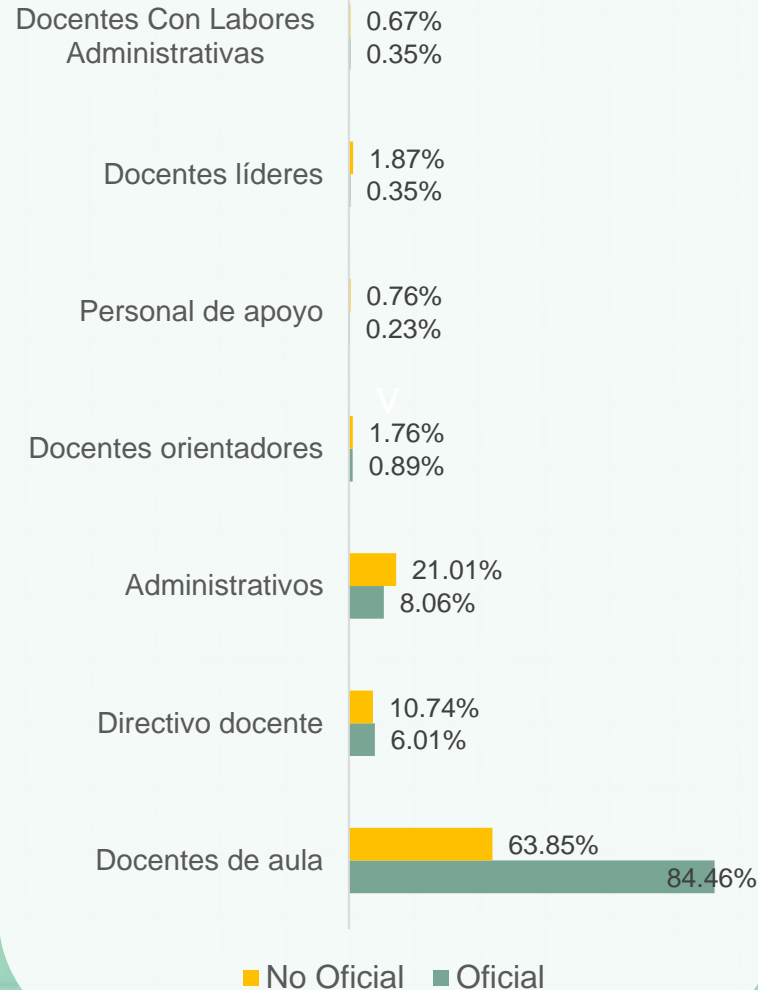
**63,4%** sedes cuentan con internet.

**30,8** estudiantes por computador.



**65,6%** de los docentes son mujeres.

## Personal en establecimientos educativos por sector



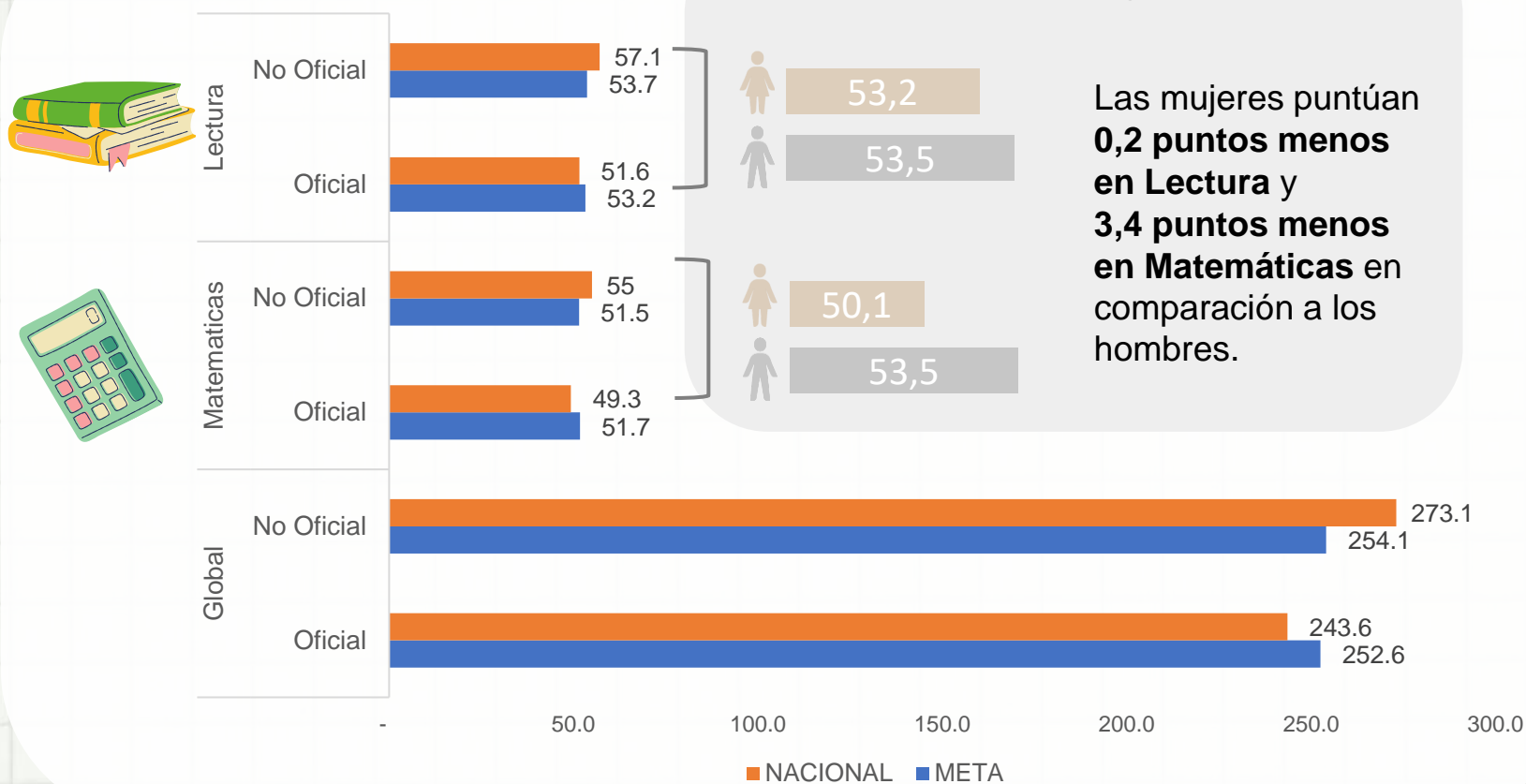
## Nivel educativo de los docentes

Nivel educativo	Total, docentes	
	10099	
Bachillerato	Pedagógico	210
	Técnico	92
	Normalista superior	779
Perito experto o técnico en educación		128
Tecnólogo en educación		119
Técnico o tecnólogo diferente a educación		98
Licenciado		4280
Profesional diferente a licenciado		673
Posgrado	Pedagógico	3591
	No pedagógico	83
Sin titulación o acreditación educativa		46

# Pruebas Saber 11 y Tránsito Inmediato a Educación Superior

Datos 2022

## Puntaje Pruebas Saber 11



Tasa de Tránsito Inmediato

**39,2%**

de los estudiantes recién graduados del colegio, ingresan de forma inmediata a la educación superior.

**1.8 puntos por debajo** de la tasa de tránsito inmediato nacional, que se ubica en

**41,08%**

# Educación para el trabajo y desarrollo humano (ETDH)

Datos 2022



**2.458** ✓ Instituciones ETDH



**707** Instituciones ETDH cuentan con algún certificado de calidad.



**13,979** personas matriculadas en algún programa de ETDH.

Las **áreas** con el mayor número de matriculados en EDTH son

Idiomas

Ventas y servicios

Salud

Numero de Instituciones EDTH por municipio



# Educación Superior

Datos 2022

## Matrícula


	META	NACIÓN
Matrícula <b>total</b> de educación superior	34,807	2,466,228
Matrícula en programas de <b>pregrado</b>	33,757	2,284,637
Matrícula en programas de <b>posgrado</b>	1,050	181,591
Matrícula <b>primer curso** pregrado</b>	4,874	352,640
Matrícula <b>primer curso posgrado</b>	428	69,969



Matrícula por sector

Oficial  
**16,796**

No oficial  
**18,011**

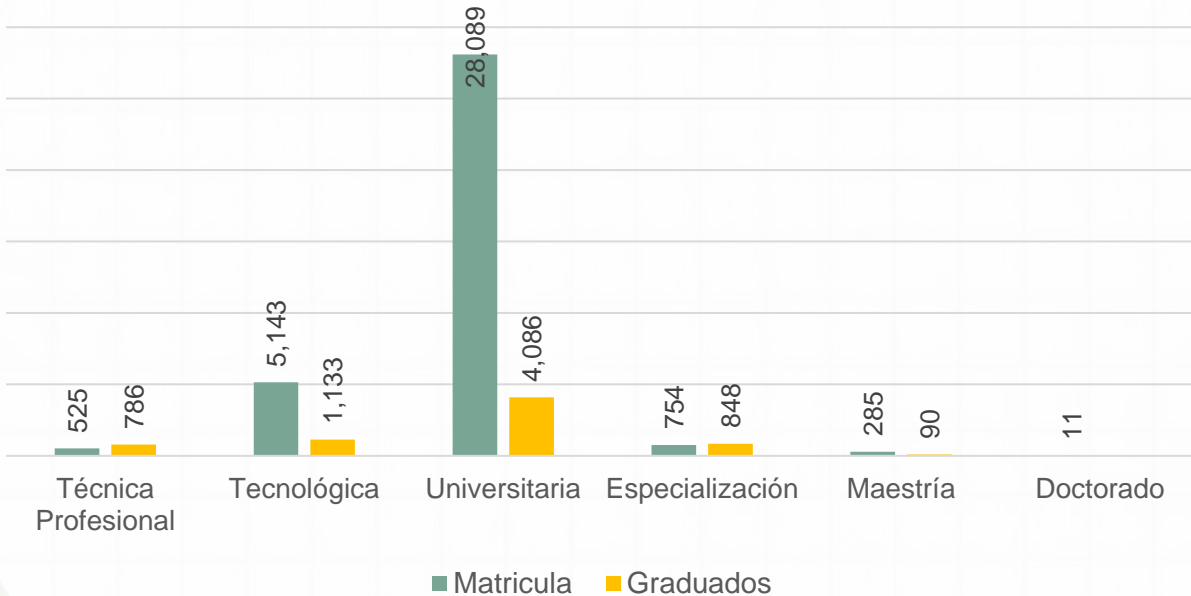


Tasa de Deserción Cohorte\*

Meta  
**49.83%**

Nacional  
**41,08%**

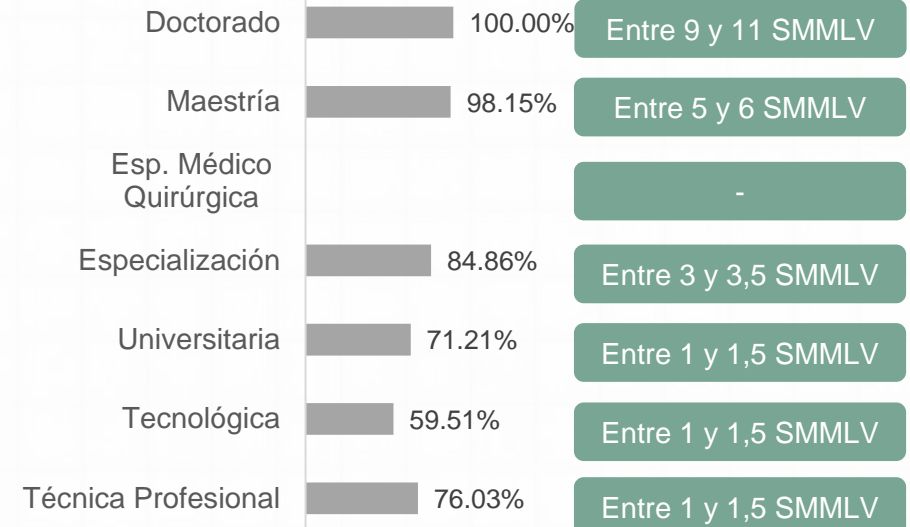
## Matrícula y graduados por nivel de formación



## Tasa de vinculación laboral (2021)

## Salario promedio

Nivel de formación



\*Tasa de deserción cohorte para el 10 periodo con corte 2016-1

\*\*Nuevos estudiantes que ingresan a primer semestre del programa académico o llamados "primíparos".

# PRINCIPALES RETOS

Meta / 7

1

La ampliación de la cobertura neta de la educación media en el departamento representa un desafío importante, ya que actualmente un 52% de la población en la edad de estudio no cuenta con acceso a este nivel educativo. Del mismo modo, la cobertura en educación preescolar es insuficiente, ya que 1 de cada 3 menores no acceden a este nivel educativo.

2

La reprobación en la educación secundaria básica, comprendida entre los grados 6° y 9°, es un problema que requiere atención inmediata. Actualmente, un 14,5% de los estudiantes enfrenta dificultades en su desempeño académico. Es esencial implementar sistemas de apoyo educativo que no solo aumenten las posibilidades de aprobación, sino que también mejoren la calidad general de la educación y reduzca la deserción.

3

La cobertura de internet en las sedes educativas se encuentra en niveles bajos. De hecho, aproximadamente 2 de cada 5 sedes carece de acceso a internet y la relación de un computador por cada 16 estudiantes acentúa aún más esta brecha. Esta situación representa un desafío significativo, ya que obstaculiza la capacidad de los estudiantes para adquirir habilidades digitales en un entorno cada vez más dependiente de la tecnología.

4

Los resultados de las pruebas Saber 11 reflejan una brecha alta en matemáticas en contra de las mujeres. Estos resultados ponen de manifiesto una preocupante problemática en cuanto a la calidad de la educación básica y media en esta región, para romper estereotipos de género y lograr condiciones equitativas entre hombres y mujeres

5

Solamente el 39,2% de los estudiantes realiza una transición inmediata hacia la educación superior. En el año 2022, en el departamento, 4,874 estudiantes se encuentran matriculados en el primer curso de educación superior, en contraste con los 9 mil estudiantes de grado décimo y undécimo, que constituyen la demanda potencial. Esta disparidad pone de manifiesto una problemática significativa en el acceso a la educación superior. Además, se acentúa por la falta de calidad en la formación en EDTH, dado que, de las 2.458 instituciones habilitadas para la formación, únicamente 707 cuentan con certificación de calidad.

6

En Meta, en promedio hay estudiantes 1.514 por cada docente orientador. Esta proporción dificulta el ejercicio de acompañamiento por parte de los docentes orientadores, lo que puede generar un déficit de atención en los problemas de salud emocional y mental de los estudiantes. A su vez, esto puede afectar negativamente los resultados académicos.

## Glosario:

- Cobertura Neta: Cantidad o porcentaje de estudiantes matriculados en el sistema educativo; sin contar los que están en extraedad (por encima de la edad correspondiente para cada grado). (MEN, sf)
- Cobertura Bruta: corresponde a la relación porcentual entre los alumnos matriculados en un nivel de enseñanza específico (independiente de la edad que tengan) y la población escolar
- que tiene la edad apropiada para cursar dicho nivel. Es factible que en el cálculo de este indicador se obtengan resultados de cobertura mayores a 100%, debido a que toda, o la mayoría de la población en esta edad se encuentra cubierta por el sistema educativo y adicionalmente se encuentran matriculados alumnos en Extraedad (DANE, 2020)
- Tasa de aprobados: Proporción de estudiantes que aprueba un ciclo académico.
- Tasa de reprobados: Proporción de estudiantes que reprueba un ciclo académico.
- Tasa de deserción: Proporción de estudiantes que no culmina su ciclo académico.

## Fuentes:

- DANE (2022). Educación Formal Censo C600 anexos. Recuperado el septiembre de 2023, de DANE <https://www.dane.gov.co/index.php/estadisticas-por-tema/educacion/poblacion-escolarizada/educacion-formal>
- DANE (2022). Educación Formal Censo C600 MICRODATOS. Recuperado el septiembre de 2023, de DANE <https://microdatos.dane.gov.co/index.php/catalog/EDU-Microdatos>
- ICFES (2022) SABER 11. Recuperado el septiembre de 2023, de DATAICFES.
- MEN (2022). Sistema nacional de información de la educación superior – SNIES. Bases de datos consolidadas <https://snies.mineducacion.gov.co/portal/ESTADISTICAS/Bases-consolidadas/>
- MEN (2022). Aplicativo bsucando colegio. Recuperado el septiembre de 2023 de <https://sineb.mineducacion.gov.co/bcol/app?service=page/BuscandoColegio>
- MEN (2022). Sistema nacional de información de la educación superior – SNIES. Informes departamentales <https://snies.mineducacion.gov.co/portal/Informes-e-indicadores/Perfiles-departamentales-de-Educacion-Superior/>
- SPADIES - MEN. (s.f.). Sistema para la Prevención y Análisis de la Deserción en las Instituciones de Educación Superior - SPADIES. Recuperado el septiembre de 2023, de Ministerio de Educación Superior: <https://spadies3.mineducacion.gov.co/spadiesWeb/#/page/login>
- OLE-MEN. Observatorio Observatorio Laboral para la Educación. Recuperado el septiembre de 2023, de Ministerio de Educación Superior: <http://bi.mineducacion.gov.co:8380/eportal/web/men-observatorio-laboral/tasa-de-cotizacion-por-programas>



Pontificia Universidad  
**JAVERIANA**  
Bogotá

**LEE** | LABORATORIO  
DE ECONOMÍA  
DE LA EDUCACIÓN

Octubre 2023

LEE.javeriana.edu.co