

Panorama de la educación en Vichada



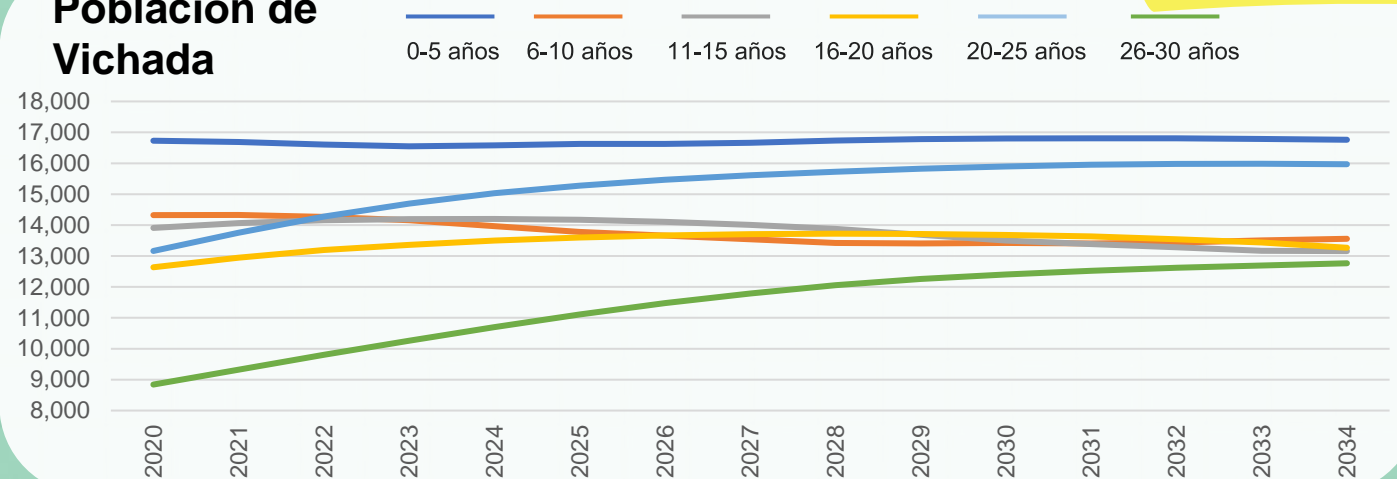
El Laboratorio de Economía de la Educación de la Pontificia Universidad Javeriana, pone a disposición de los hacedores de política pública y de la ciudadanía en general este documento con información estadística relevante del sistema educativo a nivel departamental y de las principales ciudades del país, como insumo para implementar acciones y políticas que garanticen un desarrollo integral, pertinente y en condiciones de calidad para los niños, niñas, jóvenes y adolescentes colombianos. Este documento presenta información sobre:

Educación básica y media

Educación para el trabajo y desarrollo humano (ETDH)

Educación superior

Población de Vichada



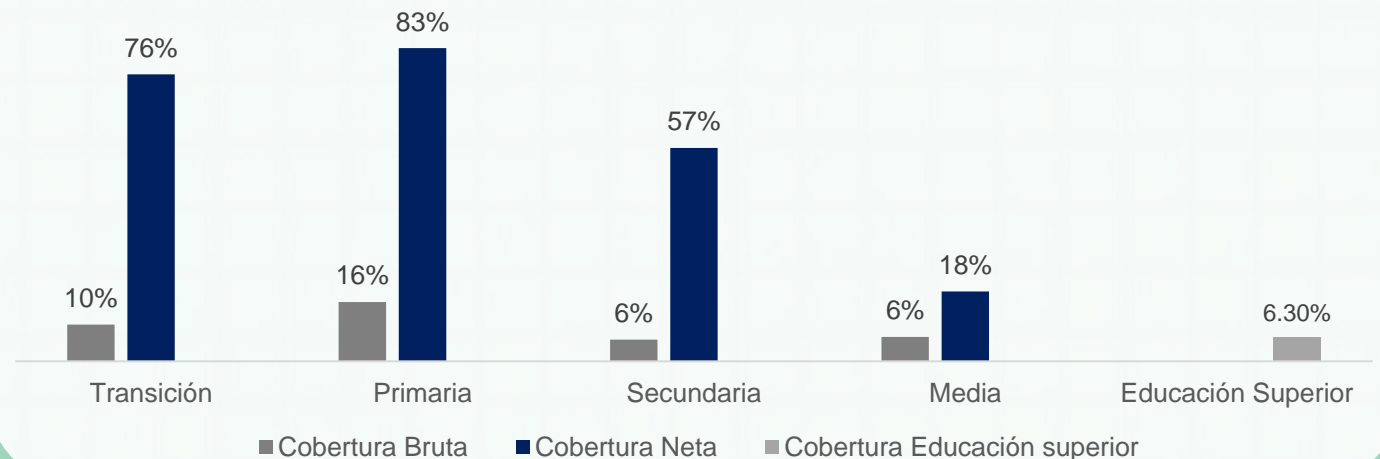
Menores de 15 años

En 2023: 44,903
En 2028: 44,041

Entre 15 y 30 años

En 2023: 38.317
En 2028: 41,508

Tasas de Cobertura por nivel educativo 2022

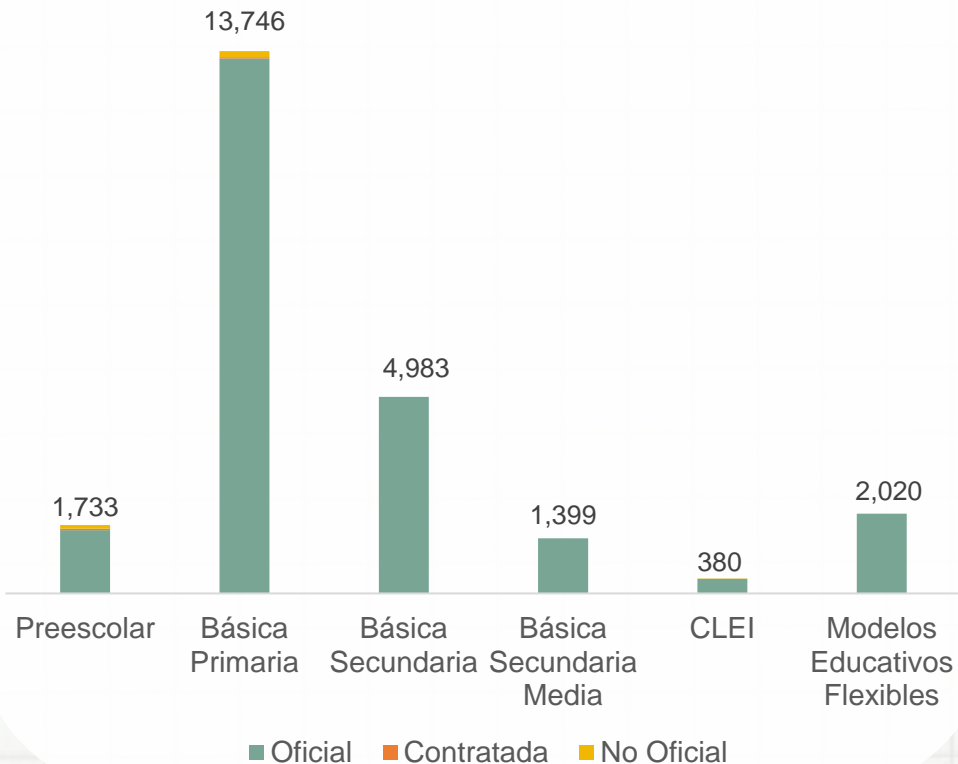


Educación Básica y Media

Matrícula y tasas eficiencia

Datos 2022

Matricula en Vichada por sector y nivel educativo



24.261
estudiantes
matriculados

23.938
matriculados
en el sector
oficial

Equivale al
99%



16.129
matriculados en
zonas rurales

	Tasa aprobados	Tasa reprobados	Tasa de desertores
Preescolar	94.24	0.00	5.76
Básica primaria	75.06	18.49	6.45
Básica secundaria	76.06	14.52	9.42
Media	83.00	9.73	7.28
CLEI	56.53	15.71	27.76

Educación Básica y media

Instituciones Educativas Datos 2022



257 colegios



249 colegios del sector oficial



308 colegios del sector oficial tienen jornada única.



294 sedes oficiales están en la ruralidad.



19.4% sedes cuentan con internet.

14 estudiantes por computador.



47,3% de los docentes son mujeres.

Personal en establecimientos educativos por sector



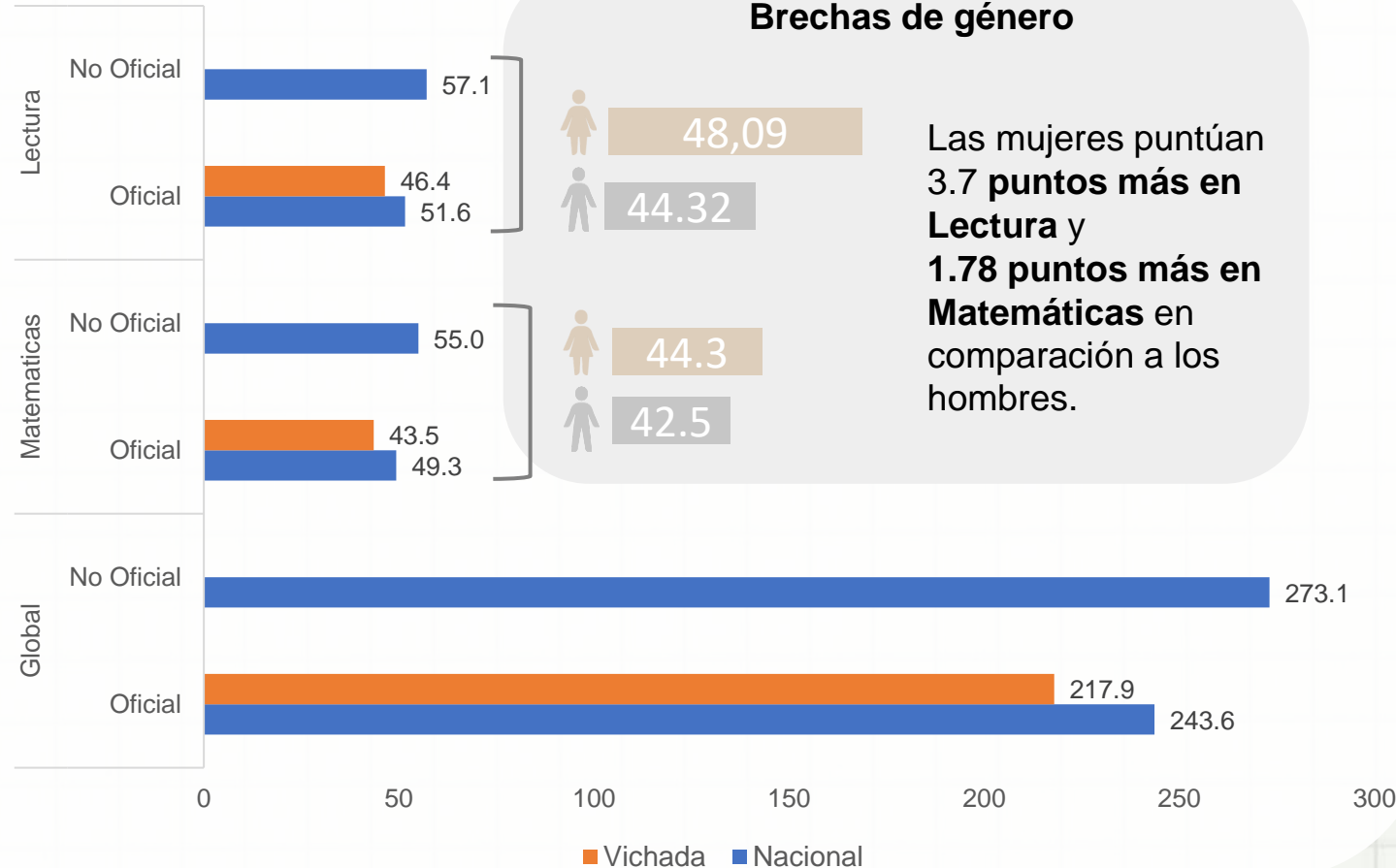
Nivel educativo de los docentes

Nivel educativo	Total, docentes	
	920	
Bachillerato	Pedagógico	157
	Técnico	99
	Normalista superior	173
Perito experto o técnico en educación	1	
Tecnólogo en educación	5	
Técnico o tecnólogo diferente a educación	3	
Licenciado	338	
Profesional diferente a licenciado	6	
Posgrado	Pedagógico	126
	No pedagógico	11
Sin titulación o acreditación educativa	1	

Pruebas Saber 11 y Tránsito Inmediato a Educación Superior

Datos 2022

Puntaje Pruebas Saber 11



Tasa de Tránsito Inmediato **31.98%** de los estudiantes recién graduados del colegio, ingresan de forma inmediata a la educación superior.

9.1 puntos por debajo de la tasa de tránsito inmediato nacional, que se ubica en

41,08%

Educación para el trabajo y desarrollo humano (ETDH)

Datos 2022



6

✓ Instituciones ETDH



0

Instituciones ETDH cuentan con algún certificado de calidad.



0

personas matriculadas en algún programa de ETDH.

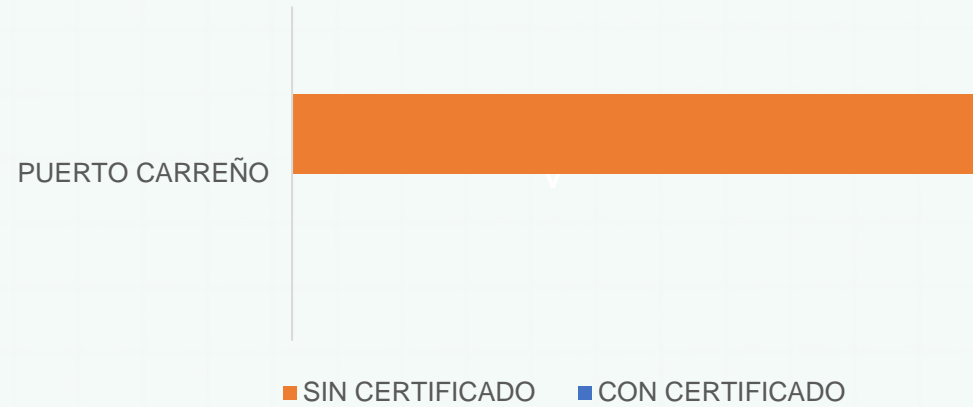
Las **áreas** con el mayor número de matriculados en EDTH son

Idiomas

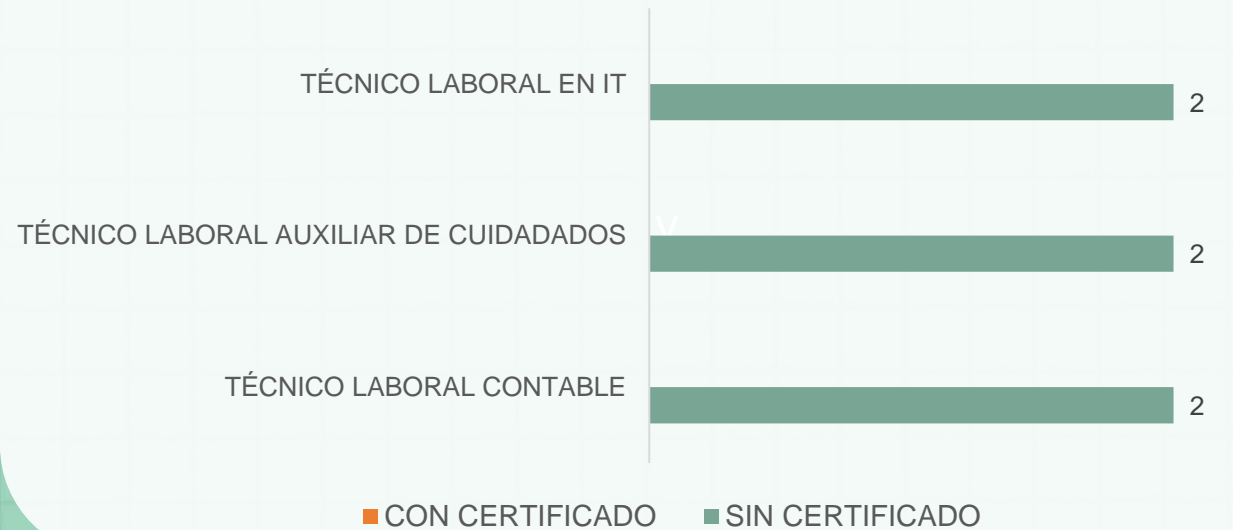
Ventas y servicios

Salud

Numero de instituciones ETDH por municipio



Principales Programas EDTH en Vichada



Educación Superior

Datos 2022

Matrícula


	VICHADA	NACIÓN
Matrícula total de educación superior	861	2,466,228
Matrícula en programas de pregrado	820	2,284,637
Matrícula en programas de posgrado	41	181,591
Matrícula primer curso** pregrado	148	352,640
Matrícula primer curso posgrado	25	69,969



Matrícula por sector

Oficial
824

No oficial
37

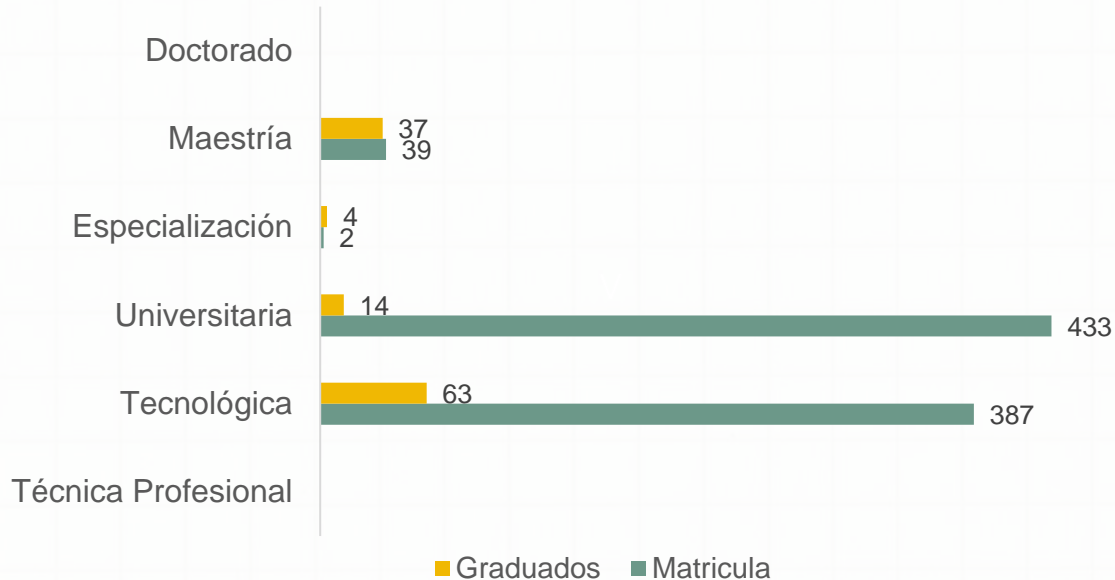


Tasa de Deserción

Vichada
50.3%


Nacional
41,08%

Matrícula y graduados por nivel de formación



Tasa de vinculación laboral (2021)

Salario promedio



*Deserción cohorte del programa de estudiantes origen de Vaupés Cohorte 2016-I a semestre 10

**Nuevos estudiantes que ingresan a primer semestre del programa académico o llamados "primíparos".

PRINCIPALES RETOS

1

La ampliación de la cobertura neta de la educación media en el departamento representa un desafío importante, ya que actualmente un 94% de la población en la edad de estudio no cuenta con acceso a este nivel educativo. Del mismo modo, la cobertura en educación preescolar es insuficiente, ya que 9 de cada 10 menores no acceden a este nivel educativo.

2

La reprobación en la educación secundaria básica, comprendida entre los grados 6° y 9°, es un problema que requiere atención inmediata. Actualmente, un 14,52% de los estudiantes enfrenta dificultades en su desempeño académico. Es esencial implementar sistemas de apoyo educativo que no solo aumenten las posibilidades de aprobación, sino que también mejoren la calidad general de la educación y reduzca la deserción.

3

La cobertura de internet en las sedes educativas se encuentra en niveles bajos. De hecho, aproximadamente el 81% de las sedes carece de acceso a internet y la relación de un computador por cada 14 estudiantes acentúa aún más esta brecha. Esta situación representa un desafío significativo, ya que obstaculiza la capacidad de los estudiantes para adquirir habilidades digitales en un entorno cada vez más dependiente de la tecnología.

4

Solamente el 32% de los estudiantes realiza una transición inmediata hacia la educación superior. En el año 2022, en el departamento, 148 estudiantes se encuentran matriculados en el primer curso de educación superior, en contraste con los 1,399 estudiantes de grado décimo y undécimo, que constituyen la demanda potencial. Esta disparidad pone de manifiesto una problemática significativa en el acceso a la educación superior. Además, se acentúa por la falta de programas en la formación en EDTH, ya que el departamento solo cuenta con 6 instituciones que brindan formación en EDTH.

5

En Vichada, solo hay 2 docentes orientadores ubicados en 2 de los 257 establecimientos educativos. Esto dificulta el ejercicio de acompañamiento por parte de los docentes orientadores, lo que puede generar un déficit de atención en los problemas de salud emocional y mental de los estudiantes. A su vez, esto puede afectar negativamente los resultados académicos.

Glosario:

- Cobertura Neta: Cantidad o porcentaje de estudiantes matriculados en el sistema educativo; sin contar los que están en extra edad (por encima de la edad correspondiente para cada grado). (MEN, sf)
- Cobertura Bruta: corresponde a la relación porcentual entre los alumnos matriculados en un nivel de enseñanza específico (independiente de la edad que tengan) y la población escolar que tiene la edad apropiada para cursar dicho nivel. Es factible que en el cálculo de este indicador se obtengan resultados de cobertura mayores a 100%, debido a que toda, o la mayoría de la población en esta edad se encuentra cubierta por el sistema educativo y adicionalmente se encuentran matriculados alumnos en Extra edad (DANE, 2020)
- Tasa de aprobados: Proporción de estudiantes que aprueba un ciclo académico.
- Tasa de reprobados: Proporción de estudiantes que reprueba un ciclo académico.
- Tasa de deserción: Proporción de estudiantes que no culmina su ciclo académico.

Fuentes:

- DANE (2022). Educación Formal Censo C600 anexos. Recuperado el septiembre de 2023, de DANE <https://www.dane.gov.co/index.php/estadisticas-por-tema/educacion/poblacion-escolarizada/educacion-formal>
- DANE (2022). Educación Formal Censo C600 MICRODATOS. Recuperado el septiembre de 2023, de DANE <https://microdatos.dane.gov.co/index.php/catalog/EDU-Microdatos>
- ICFES (2022) SABER 11. Recuperado el septiembre de 2023, de DATAICFES.
- MEN (2022). Sistema nacional de información de la educación superior – SNIES. Bases de datos consolidadas <https://snies.mineduacion.gov.co/portal/ESTADISTICAS/Bases-consolidadas/>
- MEN (2022). Aplicativo bsucando colegio. Recuperado el septiembre de 2023 de <https://sineb.mineduacion.gov.co/bcol/app?service=page/BuscandoColegio>
- MEN (2022). Sistema nacional de información de la educación superior – SNIES. Informes departamentales <https://snies.mineduacion.gov.co/portal/Informes-e-indicadores/Perfiles-departamentales-de-Educacion-Superior/>
- SPADIES - MEN. (s.f.). Sistema para la Prevención y Análisis de la Deserción en las Instituciones de Educación Superior - SPADIES. Recuperado el septiembre de 2023, de Ministerio de Educación Superior: <https://spadies3.mineduacion.gov.co/spadiesWeb/#/page/login>
- OLE-MEN. Observatorio Observatorio Laboral para la Educación. Recuperado el septiembre de 2023, de Ministerio de Educación Superior: <http://bi.mineduacion.gov.co:8380/eportal/web/men-observatorio-laboral/tasa-de-cotizacion-por-programas>



Pontificia Universidad
JAVERIANA
Bogotá

LEE LABORATORIO
DE ECONOMÍA
DE LA EDUCACIÓN

Octubre 2023

LEE.javeriana.edu.co