

BOLETÍN ESTADÍSTICO AÑO 2012

PONTIFICIA UNIVERSIDAD JAVERIANA  
**BOLETÍN**  
**ESTADÍSTICO**  
**AÑO**  
**2012**







# **Boletín estadístico**

Año 2012



# Boletín estadístico

Año 2012





**Reservados todos los derechos**  
©Pontificia Universidad Javeriana

Primera edición: Bogotá, D. C., julio de 2013  
Número de ejemplares: 150  
Impreso y hecho en Colombia  
*Printed and made in Colombia*

Editorial Pontificia Universidad Javeriana  
Carrera 7 No. 37-25 Oficina 1301  
Edificio Lutaima  
Teléfono: 3208320 ext. 4752  
[www.javeriana.edu.co/editorial](http://www.javeriana.edu.co/editorial)  
Bogotá, D. C., Colombia



**Edición:**  
Yezid Orlando Pérez Alemán  
Secretaría de Planeación  
Pontificia Universidad Javeriana

**Corrección de estilo:**  
Rodrigo Díaz Losada

**Diseño y diagramación:**  
Carlos Vargas, Kilka Diseño Gráfico

**Impresión:**  
Fundación Cultural Javeriana de Artes Gráficas - Javegraf



### **Gran Canciller**

P. Adolfo Nicolás, S. J.

### **Vice-Gran Canciller**

P. Francisco de Roux, S. J. (Provincial)

### **Rector**

P. Joaquín Emilio Sánchez García, S. J.

### **CONSEJO DE REGENTES**

VICE-GRAN CANCELLER – PRESIDENTE	P. Francisco de Roux Rengifo, S. J.
RECTOR	P. Joaquín Emilio Sánchez García, S. J.
RECTOR DE LA SECCIONAL CALI	P. Jorge Humberto Peláez Piedrahita, S. J.
DESIGNADO POR EL VICE-GRAN CANCELLER	P. Luis Fernando Múnera Congote, S. J.
DESIGNADO POR EL VICE-GRAN CANCELLER	P. Luis Felipe Gómez, S. J.
DESIGNADA POR EL VICE-GRAN CANCELLER	Martha Lucía Ramírez Blanco
DESIGNADO POR EL CONSEJO DIRECTIVO UNIVERSITARIO	Hernando Yepes Arcila
DESIGNADO POR EL CONSEJO DIRECTIVO UNIVERSITARIO	Christian Reinel Crete
DESIGNADA POR EL CONSEJO DIRECTIVO DE LA SECCIONAL CALI	Alba Luz Rojas Martínez
SECRETARIO	Jairo Humberto Cifuentes Madrid

### **CONSEJO DIRECTIVO UNIVERSITARIO**

RECTOR	P. Joaquín Emilio Sánchez García, S. J.
RECTOR DE LA SECCIONAL CALI	P. Jorge Humberto Peláez Piedrahita, S. J.
VICERRECTOR ACADÉMICO	P. Vicente Durán Casas, S. J.
VICERRECTOR DEL MEDIO UNIVERSITARIO	P. Luis Alfonso Castellanos Ramírez, S. J.
VICERRECTORA DE INVESTIGACIÓN	Consuelo Uribe Mallarino
VICERRECTOR DE EXTENSIÓN Y RELACIONES INTERINSTITUCIONALES	P. Luis Fernando Álvarez Londoño, S. J.
VICERRECTOR ADMINISTRATIVO	Roberto Enrique Montoya Villa
DECANA ACADÉMICA DE LA FACULTAD DE CIENCIAS	Ingrid Schuler García
DECANO DEL MEDIO UNIVERSITARIO DE LA FACULTAD DE MEDICINA	P. Sergio Bernal Restrepo, S. J.
DECANO DEL MEDIO UNIVERSITARIO DE LA FACULTAD DE CIENCIAS JURÍDICAS	Carlos Julio Cuartas Chacón
PROFESOR DE LA FACULTAD DE FILOSOFÍA	Juan Fernando Mejía Mosquera
ESTUDIANTE DE LA FACULTAD DE CIENCIAS JURÍDICAS	Nicolás Rivera Sarmiento
EGRESADA	Olga Beatriz Gutiérrez Tobar
SECRETARIO GENERAL	Jairo Humberto Cifuentes Madrid

### **CONSEJO DIRECTIVO DE LA SECCIONAL CALI**

RECTOR	Jorge Humberto Peláez Piedrahita, S. J.
VICERRECTORA ACADÉMICA	Ana Milena Yoshioka Vargas
VICERRECTOR DEL MEDIO UNIVERSITARIO	Luis Fernando Granados Ospina, S. J.
VICERRECTOR ADMINISTRATIVO	Juan Vianey Gómez Jiménez
DECANO ACADÉMICO DE LA FACULTAD DE HUMANIDADES Y CIENCIAS SOCIALES	José Ricardo Caicedo Peña
DECANO ACADÉMICO DE LA FACULTAD DE INGENIERÍA	Mauricio Jaramillo Ayerbe
DECANO ACADÉMICO DE LA FACULTAD DE CIENCIAS DE LA SALUD	Pedro José Villamizar Beltrán
DECANO DEL MEDIO UNIVERSITARIO DE LA FACULTAD DE INGENIERÍA	Alberto Benavides Herrán
DECANO DEL MEDIO UNIVERSITARIO DE LA FACULTAD DE CIENCIAS DE LA SALUD	Luis Roberto Rivera Mazuera
DECANA DEL MEDIO UNIVERSITARIO DE LA FACULTAD DE HUMANIDADES Y CIENCIAS SOCIALES	Clara Eugenia Jaramillo Arango
PROFESOR DE LA FACULTAD DE HUMANIDADES Y CIENCIAS SOCIALES	Hernando Llano Ángel
ESTUDIANTE DE LA FACULTAD DE INGENIERÍA	Andrés Felipe Bedoya Martínez
EGRESADO	Juan Diego Flórez González
SECRETARIO GENERAL	Pablo Rubén Vernaza Gómez





# Contenido

Presentación.....	17
Resumen estadístico .....	19
Oferta académica .....	25
Estudiantes y egresados.....	45
Inscritos, Admitidos y Neojaverianos .....	47
Estudiantes matriculados.....	55
Estudiantes matriculados en dos o más programas académicos de pregrado .....	68
Graduación, permanencia y deserción.....	75
Concurso Nacional Otto de Greiff.....	81
Financiación .....	82
Movilidad nacional e internacional de estudiantes.....	89
Profesores .....	105
Información general.....	107
Reglamento del Profesorado .....	130
Plan de Formación Permanente del Profesor Javeriano .....	136
Investigación .....	141
Servicio .....	159
Educación continua .....	161
Consultorías .....	171
Empleados administrativos .....	179
Medio universitario y bienestar .....	189

Actividades de asesoría psicológica y bienestar .....	191
Actividades culturales .....	195
Actividades deportivas .....	198
Actividades de pastoral.....	204
Otras actividades del medio universitario y de bienestar .....	208
Publicaciones, recursos bibliográficos y tecnología.....	215
Publicaciones .....	217
Recursos bibliográficos .....	221
Recursos informáticos e infraestructura de telecomunicaciones .....	228
Planta física .....	235
Glosario de términos.....	243
Glosario de siglas .....	245

## Índice de tablas

<b>Tabla 1.</b> Programas académicos ofrecidos por facultad o instituto según metodología. Sede Central y Seccional Cali (2012).....	27
<b>Tabla 2.</b> Número de programas académicos ofrecidos por facultad o instituto según metodología y nivel. Sede Central y Seccional Cali (2012).....	37
<b>Tabla 3.</b> Programas académicos con acreditación de alta calidad. Sede Central y Seccional Cali (2012).....	39
<b>Tabla 4.</b> Programas académicos de pregrado. Número de créditos por componente y total. Sede Central y Seccional Cali (2012).....	41
<b>Tabla 5.</b> Estudiantes inscritos, admitidos y matriculados de primer semestre (neojaverianos) en programas académicos de pregrado en metodología presencial por facultad. Sede Central y Seccional Cali (2007-2012).....	47
<b>Tabla 6.</b> Tasas de selección y absorción en programas académicos de pregrado por facultad. Sede Central y Seccional Cali (2011-2012).....	51
<b>Tabla 7.</b> Estudiantes matriculados según nivel de programa en metodología presencial por facultad o instituto. Sede Central y Seccional Cali (2007-2012).....	55
<b>Tabla 8.</b> Estudiantes matriculados en programas académicos según metodología por facultad o instituto. Sede Central y Seccional Cali (2012).....	57
<b>Tabla 9.</b> Estudiantes matriculados en dos o más programas académicos de pregrado según programa principal por facultad. Sede Central y Seccional Cali (2011-2012).....	68
<b>Tabla 10.</b> Estudiantes matriculados en dos o más programas académicos de pregrado según programa principal y programas secundarios. Sede Central (2012).....	72
<b>Tabla 11.</b> Estudiantes matriculados en dos o más programas académicos de pregrado según programa principal y programas secundarios. Seccional Cali (2012).....	74
<b>Tabla 12.</b> Graduados según nivel de programa por facultad o instituto. Sede Central y Seccional Cali (2007-2012).....	75
<b>Tabla 13.</b> Tasas promedio de graduación, permanencia y deserción en programas académicos de pregrado por facultad. Sede Central (2012).....	77
<b>Tabla 14.</b> Distribución de tiempo de graduación, promedio de tiempo de graduación y duración esperada en programas académicos de pregrado por facultad. Seccional Cali (2012).....	80
<b>Tabla 15.</b> Premios recibidos en el Concurso Nacional Otto de Greiff según área y por universidad. Sede Central (2012).....	81
<b>Tabla 16.</b> Créditos de estudio. Montos desembolsados y estudiantes beneficiados según periodo académico por persona o entidad financiadora y línea de crédito. Sede Central y Seccional Cali (2009-2012).....	82

<b>Tabla 17.</b> Becas otorgadas y montos desembolsados según periodo académico por persona o entidad benefactora. Sede Central y Seccional Cali (2009-2012) .....	84
<b>Tabla 18.</b> Convenios de internacionalización formalizados según país. Sede Central y Seccional Cali (2011-2012) .....	89
<b>Tabla 19.</b> Movilidad de estudiantes hacia otras universidades de Colombia según programa. Sede Central y Seccional Cali (2012).....	91
<b>Tabla 20.</b> Movilidad de estudiantes provenientes de otras universidades de Colombia según programa. Sede Central y Seccional Cali (2012) .....	93
<b>Tabla 21.</b> Movilidad de estudiantes hacia otras universidades o empresas del exterior según modalidad y periodo académico, por país y universidad o empresa. Sede Central y Seccional Cali (2012) .....	95
<b>Tabla 22.</b> Movilidad de estudiantes provenientes de otras universidades del exterior según país, universidad y tipo de convenio. Sede Central y Seccional Cali (2012) .....	100
<b>Tabla 23.</b> Profesores de planta en número y en equivalentes de tiempo completo por facultad o unidad. Sede Central y Seccional Cali (2007-2012) .....	107
<b>Tabla 24.</b> Profesores de planta según género por facultad o unidad. Sede Central y Seccional Cali (2007-2012).....	109
<b>Tabla 25.</b> Profesores de planta según dedicación por facultad o unidad. Sede Central y Seccional Cali (2007-2012).....	111
<b>Tabla 26.</b> Profesores de planta según máximo título académico alcanzado, por facultad o unidad. Sede Central y Seccional Cali (2007-2012) .....	113
<b>Tabla 27.</b> Profesores de planta en equivalentes de tiempo completo según máximo título académico alcanzado, por facultad o unidad. Sede Central (2007-2012) .....	115
<b>Tabla 28.</b> Profesores de planta según categoría en el escalafón por facultad o unidad. Sede Central y Seccional Cali (2007-2012) .....	117
<b>Tabla 29.</b> Profesores de hora cátedra en número y en equivalentes de tiempo completo por facultad o instituto. Sede Central y Seccional Cali (2008-2012) .....	119
<b>Tabla 30.</b> Profesores de hora cátedra según género por facultad o instituto. Sede Central y Seccional Cali (2008-2012).....	121
<b>Tabla 31.</b> Profesores de hora cátedra según máximo título académico alcanzado por facultad. Seccional Cali (2008-2012) .....	123
<b>Tabla 32.</b> Profesores de hora cátedra en equivalentes de tiempo completo según máximo título académico alcanzado por facultad. Seccional Cali (2008-2012) .....	123
<b>Tabla 33.</b> Relación estudiantes:profesor de planta por facultad. Sede Central y Seccional Cali (2007-2012).....	124
<b>Tabla 34.</b> Relación estudiantes:profesor de planta en equivalentes de tiempo completo por facultad. Sede Central y Seccional Cali (2007-2012) .....	126

<b>Tabla 35.</b> Relación estudiantes:total profesores en equivalentes de tiempo completo por facultad. Sede Central y Seccional Cali (2008-2012).....	128
<b>Tabla 36.</b> Profesores de planta que obtuvieron puntos de producción intelectual por facultad o unidad. Sede Central (2007-2012).....	130
<b>Tabla 37.</b> Obras de producción intelectual reconocidas según tipo. Sede Central y Seccional Cali (2007-2012).....	132
<b>Tabla 38.</b> Ascensos de categoría en el escalafón por facultad o instituto. Sede Central y Seccional Cali (2012).....	134
<b>Tabla 39.</b> Programa de Formación en Posgrados. Profesores que iniciaron estudios según nivel de formación. Sede Central y Seccional Cali (2012).....	136
<b>Tabla 40.</b> Programa de Formación en Posgrados. Profesores que se graduaron según nivel de formación. Sede Central y Seccional Cali (2012).....	137
<b>Tabla 41.</b> Programa de Formación para el Desempeño Académico. Profesores participantes y monto por componente. Sede Central y Seccional Cali (2012).....	138
<b>Tabla 42.</b> Programa de Formación en Lenguas Extranjeras. Profesores participantes y monto por componente. Sede Central y Seccional Cali (2012).....	138
<b>Tabla 43.</b> Apoyos a profesores de planta para la asistencia a eventos científicos por facultad o unidad. Número de apoyos y monto. Sede Central (2012).....	139
<b>Tabla 44.</b> Número de proyectos de investigación en ejecución por facultad o unidad. Sede Central y Seccional Cali (2012).....	143
<b>Tabla 45.</b> Proyectos de investigación financiados con recursos internos por facultad o unidad. Monto según fuentes de financiación (en millones de pesos corrientes). Sede Central y Seccional Cali (2012).....	145
<b>Tabla 46.</b> Proyectos de investigación con financiación externa. Monto de la financiación externa y de la contrapartida de la Universidad (en millones de pesos corrientes). Sede Central y Seccional Cali (2012).....	147
<b>Tabla 47.</b> Actividades de investigación aprobadas y no aprobadas, monto por tipo de actividad y convocatoria. Sede Central y Seccional Cali (2012).....	149
<b>Tabla 48.</b> Grupos de investigación reconocidos en Colciencias por facultad o unidad. Sede Central y Seccional Cali (2012).....	151
<b>Tabla 49.</b> Revistas incluidas en el Índice Bibliográfico Nacional (Publindex). Categoría y vencimiento de la vigencia. Sede Central y Seccional Cali (2010-2012).....	154
<b>Tabla 50.</b> Artículos indexados en Scopus y en ISI Web of Knowledge. Sede Central y Seccional Cali (2010-2012).....	156
<b>Tabla 51.</b> Jóvenes investigadores por grupo de investigación de pertenencia y facultad. Sede Central y Seccional Cali (2012).....	157

<b>Tabla 52.</b> Número de actividades de educación continua según tipo, modalidad, metodología y sitio de realización, y número de participantes en ellas según origen, por facultad o unidad. Sede Central (2012) .....	161
<b>Tabla 53.</b> Número de actividades de educación continua según tipo, modalidad, metodología y sitio de realización, y número de participantes en ellas según origen, por facultad o unidad. Seccional Cali (2012) .....	163
<b>Tabla 54.</b> Convenios de educación continua celebrados según facultad o unidad. Sede Central y Seccional Cali (2012).....	164
<b>Tabla 55.</b> Proyectos de consultoría por facultad o unidad. Número, monto y porcentaje de participación. Sede Central y Seccional Cali (2012).....	171
<b>Tabla 56.</b> Proyectos de consultoría por tipo de entidad contratante. Número, monto en pesos corrientes y porcentaje de participación. Sede Central y Seccional Cali (2012) .....	173
<b>Tabla 57.</b> Proyectos de consultoría por entidad contratante. Número y monto en pesos corrientes. Sede Central y Seccional Cali (2012) .....	174
<b>Tabla 58.</b> Proyectos de consultoría por línea de consultoría. Número, monto en pesos corrientes y porcentaje de participación. Sede Central y Seccional Cali (2012).....	176
<b>Tabla 59.</b> Empleados administrativos en número y en equivalentes de tiempo completo, por facultad o unidad. Sede Central y Seccional Cali (2007-2012) .....	181
<b>Tabla 60.</b> Empleados administrativos según género, por facultad o unidad. Sede Central y Seccional Cali (2007-2012) .....	183
<b>Tabla 61.</b> Empleados administrativos según dedicación, por facultad o unidad. Sede Central y Seccional Cali (2007-2012) .....	185
<b>Tabla 62.</b> Relación estudiantes:empleado administrativo por facultad. Sede Central y Seccional Cali (2007-2012).....	187
<b>Tabla 63.</b> Participantes en programas del Centro de Asesoría Psicológica. Sede Central (2007-2012) .....	191
<b>Tabla 64.</b> Asistentes a las actividades individuales del Centro de Bienestar por facultad o dependencia. Seccional Cali (2011-2012).....	192
<b>Tabla 65.</b> Asistentes a las actividades grupales del Centro de Bienestar por facultad o dependencia. Seccional Cali (2011-2012).....	193
<b>Tabla 66.</b> Asistentes a las actividades culturales. Sede Central (2007-2012).....	195
<b>Tabla 67.</b> Asistentes a las actividades del Centro Cultural por facultad o dependencia. Seccional Cali (2011-2012) .....	196
<b>Tabla 68.</b> Nuevos aspirantes e integrantes de los grupos institucionales de expresión artística y cultural. Sede Central (2007-2012).....	197
<b>Tabla 69.</b> Integrantes de los grupos de facultades de expresión artística y cultural. Sede Central (2012) .....	197

<b>Tabla 70.</b> Participantes en los programas ofrecidos por el Centro Javeriano de Formación Deportiva. Sede Central (2007-2012) .....	198
<b>Tabla 71.</b> Asistentes a las actividades del Centro Deportivo por facultad o dependencia. Seccional Cali (2011-2012).....	199
<b>Tabla 72.</b> Participantes en actividades del Centro Pastoral San Francisco Javier. Sede Central (2009-2012) .....	204
<b>Tabla 73.</b> Asistentes a las actividades del Centro Pastoral San Francisco Javier por facultad o dependencia. Seccional Cali (2011-2012).....	205
<b>Tabla 74.</b> Participantes en el programa Universidad Saludable. Sede Central (2007-2012) .....	208
<b>Tabla 75.</b> Usuarios de los servicios del consultorio médico. Sede Central (2007-2012) .....	208
<b>Tabla 76.</b> Afectación de la póliza de accidentes por tipo de evento. Sede Central (2007-2012) .....	209
<b>Tabla 77.</b> Asistentes a las actividades del Programa de Asesoría Familiar por facultad o unidad. Sede Central (2007-2012) .....	209
<b>Tabla 78.</b> Número de actividades y participantes en ellas, dirigidas a los grupos estudiantiles. Sede Central (2007-2012).....	210
<b>Tabla 79.</b> Profesores y empleados administrativos participantes en actividades de capacitación y monto correspondiente por tipo de cargo. Sede Central (2007-2012) .....	210
<b>Tabla 80.</b> Participantes en actividades de capacitación, entrenamiento y desarrollo humano y monto correspondiente. Sede Central (2008-2012) .....	211
<b>Tabla 81.</b> Beneficiarios de los servicios de bienestar y monto correspondiente en pesos corrientes. Sede Central y Seccional Cali (2007-2012) .....	212
<b>Tabla 82.</b> Participantes en las actividades de integración y monto correspondiente en pesos corrientes. Sede Central (2007-2012).....	213
<b>Tabla 83.</b> Producción editorial. Novedades editoriales o reediciones y número de ejemplares. Sede Central y Seccional Cali (2012) .....	217
<b>Tabla 84.</b> Títulos y volúmenes de los recursos bibliográficos del Sistema de Información Bibliográfico Javeriano (Sibja) según tipo de material por biblioteca o centro de documentación. Sede Central (2012).....	221
<b>Tabla 85.</b> Títulos y volúmenes de los recursos bibliográficos del Sistema de Información Bibliográfico Javeriano OLIB según tipo de publicación. Seccional Cali (2012) .....	223
<b>Tabla 86.</b> Usuarios capacitados en uso de las bibliotecas por facultad o unidad. Sede Central y Seccional Cali (2012).....	224



<b>Tabla 87.</b> Usuarios de los servicios de biblioteca, según tipo de servicio por facultad o unidad. Sede Central y Seccional Cali (2012) .....	226
<b>Tabla 88.</b> Equipos de cómputo para uso de estudiantes según ubicación. Sede Central y Seccional Cali (2012) .....	228
<b>Tabla 89.</b> Otros recursos y características adicionales de la infraestructura. Sede Central y Seccional Cali (2012) .....	232
<b>Tabla 90.</b> Distribución de la planta física. Sede Central (2012) .....	237
<b>Tabla 91.</b> Distribución de la planta física por tipo de intervención y unidad y según uso. Seccional Cali (2012) .....	238
<b>Tabla 92.</b> Obras de infraestructura física ejecutadas. Área y monto. Sede Central y Seccional Cali (2012) .....	239

## Índice de cuadros y gráficos

Organigrama Sede Central 2012 .....	247
Organigrama Seccional Cali 2012 .....	248

## Presentación

Me complace poner a disposición de la comunidad educativa el Boletín Estadístico 2012. En esta ocasión el Boletín Estadístico incluye por primera vez la información estadística tanto de la Sede Central como de la Seccional Cali. De esta manera se ofrece una mirada consolidada de la institución desde el punto de vista de sus estadísticas. En esta medida el Boletín Estadístico complementa el Informe del Rector al Consejo de Regentes del año 2012.

En el Boletín Estadístico 2012 se presenta inicialmente un resumen estadístico de la información más relevante de la institución, distinguiendo la Sede Central y la Seccional Cali. Luego, se relacionan las principales estadísticas de la Universidad que dan cuenta de su desarrollo institucional en el marco de la *Planeación Universitaria 2007-2016* de la Sede Central y del *Plan Institucional 2012-2021: bases para una década de desarrollo*, de la Seccional Cali, en aspectos tales como la oferta académica, los estudiantes, los profesores, las actividades de investigación, las actividades de servicio, los empleados administrativos, las actividades del medio universitario, las actividades administrativas, y los diferentes recursos que la Universidad pone a disposición de su labor educativa.

Para facilitar el examen de la dinámica de la Universidad, se presenta, en la medida de lo posible, la serie histórica de la información desde el año 2007.

Este Boletín es una herramienta que contribuye a fortalecer la cultura de la información, la transparencia y la rendición de cuentas de la Universidad ante nuestra comunidad, el sector de educación superior y la sociedad en general, y en tal sentido quiero agradecer a las diferentes unidades de la Universidad el esfuerzo que realizan en proporcionar la información que aquí se incluye y que hacen posible poner a disposición de todos los lectores este panorama estadístico de nuestra institución.

Joaquín Emilio Sánchez García, S. J.  
Rector  
Bogotá, D.C., junio de 2013







# Resumen estadístico



Variable	Sede Central	Seccional Cali	Total
<b>Información general</b>			
Facultades	18	4	22
Departamentos	63	14	77
Institutos	14	0	14
<b>Programas académicos</b>			
<b>Programas de pregrado</b>	38	18	56
En metodología presencial	36	18	54
En metodología a distancia	1	0	1
En metodología virtual	1	0	1
<b>Programas de posgrado</b>	138	21	199
Programas de especialización (1)	95	15	110
De ellos:			
Especializaciones médico-quirúrgicas	32	0	32
Especializaciones odontológicas	8	0	8
Programas de maestría	35	6	41
Programas de doctorado (2)	8	0	8
<b>Acreditación</b>			
<b>Acreditación Institucional de Alta Calidad</b>	Resolución 2333 del 6 de marzo de 2012 del MEN		
<b>Programas acreditados de pregrado</b>	29	8	37
<b>Estudiantes</b>			
<b>Estudiantes regulares de pregrado</b>	18120	5728	23471
Estudiantes en programas de metodología presencial	17743	5728	23094
Estudiantes en programas de metodología a distancia	289	0	289
Estudiantes en programas de metodología virtual	88	0	88

Variable	Sede Central	Seccional Cali	Total
<b>Estudiantes regulares de posgrado</b>	3733	977	4710
Estudiantes de especialización	1961	658	2619
Estudiantes de maestría	1601	319	1920
Estudiantes de doctorado	171	0	171
<b>Estudiantes graduados</b>	5132	1218	6350
Graduados de programas de pregrado	3088	606	3694
Graduados de programas de especialización	1507	548	2055
Graduados de programas de maestría	514	64	578
Graduados de programas de doctorado (2)	23	0	23
<b>Internacionalización</b>			
Convenios	54	34	88
Estudiantes de la Universidad hacia el exterior	230	66	296
Estudiantes extranjeros en la Universidad	136	35	171
<b>Profesores</b>			
Profesores de planta	1308	311	1619
Profesores de planta en equivalentes de tiempo completo	1036,4	295	1331,4
Profesores de planta según título académico (3)	1328	311	1639
Profesores con título de pregrado	137	43	180
Profesores con título de especialización	82	27	109
Profesores con título de maestría	824	186	1010
Profesores con título de doctorado	285	55	340
Profesores de hora cátedra	2253	423	2676
Profesores de hora cátedra en equivalentes de tiempo completo	732,9	142,7	875,6

Variable	Sede Central	Seccional Cali	Total
<b>Empleados administrativos</b>			
Empleados administrativos	1519	546	2065
Empleados administrativos en equivalentes de tiempo completo	1495,6	451,5	1947,1
<b>Investigación</b>			
Grupos de investigación reconocidos en Colciencias	130	30	160
<b>Educación Continua</b>			
Actividades de educación continua	759	292	1051
Participantes de educación continua	26.214	7634	33.848
<b>Consultorías</b>			
Proyectos de consultoría	40	30	70
Monto proyectos de consultoría	\$ 29.659.381.208	\$ 5.047.532.251	\$ 34.706.913.459
<b>Infraestructura física</b>			
Hectáreas del campus	18	15	33
Edificaciones	45	19	64
Área total construida m <sup>2</sup>	206.253	183.984	390.237
<b>Bibliotecas</b>			
Número de títulos de libros	281.901	52.929	334.830
Número de volúmenes de libros	399.127	73.859	472.986
Bases de datos referenciales y de textos completos	156	75	231

(1) Incluye el programa a distancia de Especialización en Prevención del Maltrato Infantil.

(2) Incluye el programa de Doctorado en Derecho Canónico, conducente a título eclesiástico.

(3) Para la Sede Central corresponde a los profesores de planta con cargo fijo (no temporal), incluidos aquellos que se encuentran en licencia no remunerada.



EXPO  
JAVERIANA

EXPO  
jav





E  
jal



## Oferta académica





**Tabla 1.** Programas académicos ofrecidos por facultad o instituto según metodología. Sede Central y Seccional Cali (2012)

Facultad o instituto		Metodología
Sede Central		
Facultad de Arquitectura y Diseño		
1	Carrera de Arquitectura	Presencial
2	Carrera de Diseño Industrial	Presencial
3	Especialización en Diseño y Gerencia de Producto para la Exportación	Presencial
4	Especialización en Espacio Público	Presencial
5	Maestría en Patrimonio Cultural y Territorio	Presencial
6	Maestría en Planeación Urbana y Regional	Presencial
Facultad de Artes		
7	Carrera de Artes Visuales	Presencial
8	Carrera de Estudios Musicales	Presencial
9	Especialización en Dirección de Coros Infantiles y Juveniles	Presencial
10	Maestría en Música	Presencial
Facultad de Ciencias		
11	Carrera de Bacteriología	Presencial
12	Carrera de Biología	Presencial
13	Carrera de Matemáticas	Presencial
14	Carrera de Microbiología Industrial	Presencial
15	Carrera de Nutrición y Dietética	Presencial
16	Especialización en Análisis Químico Instrumental	Presencial
17	Especialización en Bioquímica Clínica	Presencial
18	Especialización en Hematología en el Laboratorio Clínico y Manejo del Banco de Sangre	Presencial
19	Especialización en Laboratorio de Inmunología Clínica	Presencial
20	Especialización en Microbiología Médica	Presencial

	<b>Facultad o instituto</b>	<b>Metodología</b>
21	Maestría en Ciencias Biológicas	Presencial
22	Maestría en Física Médica	Presencial
23	Doctorado en Ciencias Biológicas	Presencial
<b>Facultad de Ciencias Económicas y Administrativas</b>		
24	Carrera de Administración de Empresas	Presencial
25	Carrera de Contaduría Pública	Presencial
26	Carrera de Economía	Presencial
27	Especialización en Administración de Salud: Énfasis en Seguridad Social	Presencial
28	Especialización en Aseguramiento y Control Interno	Presencial
29	Especialización en Contabilidad Financiera Internacional	Presencial
30	Especialización en Contabilidad Gerencial	Presencial
31	Especialización en Economía para no Economistas	Presencial
32	Especialización en Gerencia de la Calidad de los Servicios de Salud	Presencial
33	Especialización en Gerencia de Mercadeo	Presencial
34	Especialización en Gerencia del Talento Humano	Presencial
35	Especialización en Gerencia Financiera	Presencial
36	Especialización en Gerencia Hospitalaria	Presencial
37	Especialización en Gerencia Internacional	Presencial
38	Especialización en Gestión del Primer Nivel de Atención en Salud	Presencial
39	Especialización en Gestión Tecnológica	Presencial
40	Especialización en Revisoría Fiscal	Presencial
41	Maestría en Administración	Presencial
42	Maestría en Administración de Salud	Presencial
43	Maestría en Economía	Presencial
44	Maestría en Salud Pública	Presencial

Facultad o instituto		Metodología
Facultad de Ciencias Jurídicas		
45	Carrera de Derecho	Presencial
46	Especialización en Derecho Administrativo	Presencial
47	Especialización en Derecho Comercial	Presencial
48	Especialización en Derecho de Familia	Presencial
49	Especialización en Derecho de la Competencia y del Libre Comercio	Presencial
50	Especialización en Derecho de la Seguridad Social	Presencial
51	Especialización en Derecho de Seguros	Presencial
52	Especialización en Derecho de Sociedades	Presencial
53	Especialización en Derecho del Mercado de Capitales	Presencial
54	Especialización en Derecho Laboral	Presencial
55	Especialización en Derecho Médico	Presencial
56	Especialización en Derecho Sustantivo y Contencioso Constitucional	Presencial
57	Especialización en Derecho Tributario	Presencial
58	Especialización en Derecho Urbanístico	Presencial
59	Maestría en Derecho de Seguros	Presencial
60	Maestría en Derecho Económico	Presencial
61	Doctorado en Ciencias Jurídicas	Presencial
Facultad de Ciencias Políticas y Relaciones Internacionales		
62	Carrera de Ciencia Política	Presencial
63	Carrera de Relaciones Internacionales	Presencial
64	Especialización en Gobierno y Gestión Pública Territoriales	Presencial
65	Especialización en Opinión Pública y Mercadeo Político	Presencial
66	Especialización en Resolución de Conflictos	Presencial
67	Maestría en Estudios Latinoamericanos	Presencial

Facultad o instituto		Metodología
68	Maestría en Estudios Políticos	Presencial
69	Maestría en Política Social	Presencial
70	Maestría en Relaciones Internacionales	Presencial
Facultad de Ciencias Sociales		
71	Carrera de Antropología	Presencial
72	Carrera de Estudios Literarios	Presencial
73	Carrera de Historia	Presencial
74	Carrera de Sociología	Presencial
75	Maestría en Estudios Culturales	Presencial
76	Maestría en Historia	Presencial
77	Maestría en Literatura	Presencial
78	Doctorado en Ciencias Sociales y Humanas	Presencial
Facultad de Comunicación y Lenguaje		
79	Carrera de Ciencia de la Información - Bibliotecología	Presencial
80	Carrera de Comunicación Social	Presencial
81	Licenciatura en Lenguas Modernas	Presencial
82	Especialización en Comunicación Organizacional	Presencial
83	Especialización en Televisión	Presencial
84	Maestría en Comunicación	Presencial
85	Maestría en Lingüística Aplicada del Español como Lengua Extranjera	Presencial
Facultad de Derecho Canónico		
86	Especialización en Derecho Canónico	Presencial
87	Maestría en Derecho Canónico	Presencial
88	Doctorado en Derecho Canónico	Presencial

Facultad o instituto		Metodología
Facultad de Educación		
89	Licenciatura en Educación Básica con Énfasis en Humanidades y Lengua Castellana	Distancia
90	Licenciatura en Pedagogía Infantil	Presencial
91	Maestría en Educación	Presencial
Facultad de Enfermería		
92	Carrera de Enfermería	Presencial
93	Especialización en Cuidado Respiratorio	Presencial
94	Especialización en Enfermería en Cuidado Crítico	Presencial
95	Especialización en Enfermería Neurológica	Presencial
96	Especialización en Enfermería Oncológica	Presencial
97	Especialización en Enfermería Pediátrica	Presencial
98	Especialización en Salud Ocupacional	Presencial
Facultad de Estudios Ambientales y Rurales		
99	Carrera de Ecología	Presencial
100	Especialización en Gestión de Empresas del Sector Solidario	Presencial
101	Maestría en Conservación y Uso de Biodiversidad	Presencial
102	Maestría en Desarrollo Rural	Presencial
103	Maestría en Gestión Ambiental	Presencial
104	Doctorado en Estudios Ambientales y Rurales	Presencial
Facultad de Filosofía		
105	Carrera de Filosofía	Presencial
106	Licenciatura en Filosofía	Presencial
107	Maestría en Filosofía	Presencial
108	Doctorado en Filosofía	Presencial



Facultad o instituto		Metodología
Facultad de Ingeniería		
109	Carrera de Ingeniería Civil	Presencial
110	Carrera de Ingeniería de Sistemas	Presencial
111	Carrera de Ingeniería Electrónica	Presencial
112	Carrera de Ingeniería Industrial	Presencial
113	Especialización en Arquitectura Empresarial de Software	Presencial
114	Especialización en Geotecnia Vial y Pavimentos	Presencial
115	Especialización en Gerencia de Construcciones	Presencial
116	Especialización en Ingeniería de Operaciones en Manufactura y Servicios	Presencial
117	Especialización en Sistemas Gerenciales de Ingeniería	Presencial
118	Especialización en Tecnología de la Construcción de Edificaciones	Presencial
119	Maestría en Hidrosistemas	Presencial
120	Maestría en Ingeniería Civil	Presencial
121	Maestría en Ingeniería de Sistemas y Computación	Presencial
122	Maestría en Ingeniería Electrónica	Presencial
123	Maestría en Ingeniería Industrial	Presencial
124	Doctorado en Ingeniería	Presencial
Facultad de Medicina		
125	Carrera de Medicina	Presencial
126	Especialización en Anestesiología	Presencial
127	Especialización en Cardiología	Presencial
128	Especialización en Cirugía Cardiovascular	Presencial
129	Especialización en Cirugía General	Presencial
130	Especialización en Cirugía Plástica	Presencial
131	Especialización en Electrofisiología Clínica, Estimulación y Arritmias Cardíacas	Presencial

	<b>Facultad o instituto</b>	<b>Metodología</b>
132	Especialización en Endocrinología	Presencial
133	Especialización en Gastroenterología y Endoscopia Digestiva	Presencial
134	Especialización en Genética Médica	Presencial
135	Especialización en Geriatría	Presencial
136	Especialización en Ginecología y Obstetricia	Presencial
137	Especialización en Hemodinamia y Cardiología Intervencionista	Presencial
138	Especialización en Medicina Crítica y Cuidado Intensivo	Presencial
139	Especialización en Medicina de Urgencias	Presencial
140	Especialización en Medicina Familiar	Presencial
141	Especialización en Medicina Interna	Presencial
142	Especialización en Nefrología	Presencial
143	Especialización en Neumología	Presencial
144	Especialización en Neurocirugía	Presencial
145	Especialización en Neurología	Presencial
146	Especialización en Oftalmología	Presencial
147	Especialización en Ortopedia Infantil	Presencial
148	Especialización en Ortopedia y Traumatología	Presencial
149	Especialización en Otorrinolaringología	Presencial
150	Especialización en Patología	Presencial
151	Especialización en Pediatría	Presencial
152	Especialización en Prevención del Maltrato Infantil	Distancia
153	Especialización en Psiquiatría de Enlace	Presencial
154	Especialización en Psiquiatría de Niños y Adolescentes	Presencial
155	Especialización en Psiquiatría General	Presencial
156	Especialización en Radiología	Presencial

Facultad o instituto		Metodología
157	Especialización en Urología	Presencial
158	Maestría en Epidemiología Clínica	Presencial
Facultad de Odontología		
159	Carrera de Odontología	Presencial
160	Especialización en Cirugía Maxilofacial	Presencial
161	Especialización en Endodoncia	Presencial
162	Especialización en Odontología Legal y Forense	Presencial
163	Especialización en Odontopediatría	Presencial
164	Especialización en Ortodoncia	Presencial
165	Especialización en Patología y Cirugía Bucal	Presencial
166	Especialización en Periodoncia	Presencial
167	Especialización en Rehabilitación Oral	Presencial
Facultad de Psicología		
168	Carrera de Psicología	Presencial
169	Maestría en Psicología Clínica	Presencial
Facultad de Teología		
170	Carrera de Teología	Presencial
171	Licenciatura en Ciencias Religiosas	Virtual
172	Licenciatura en Teología	Presencial
173	Maestría en Teología	Presencial
174	Doctorado en Teología	Presencial
Instituto de Bioética		
175	Especialización en Bioética	Presencial
176	Maestría en Bioética	Presencial

Facultad o instituto		Metodología
Seccional Cali		
Facultad de Ciencias Económicas y Administrativas		
1	Carrera de Administración de Empresas	Presencial
2	Carrera de Contaduría Pública	Presencial
3	Carrera de Economía	Presencial
4	Especialización en Administración de Salud	Presencial
5	Especialización en Finanzas	Presencial
6	Especialización en Gerencia Social	Presencial
7	Especialización en Gestión Tributaria	Presencial
8	Especialización en Mercadeo	Presencial
9	Especialización en Negocios Internacionales	Presencial
10	Maestría en Administración de Empresas Modalidad Ejecutiva - EMBA	Presencial
11	Maestría en Administración de Empresas Modalidad Profesional - MBA	Presencial
12	Maestría en Economía	Presencial
Facultad de Ciencias de la Salud		
13	Carrera de Medicina	Presencial
Facultad de Humanidades y Ciencias Sociales		
14	Carrera de Arquitectura	Presencial
15	Carrera de Artes Visuales	Presencial
16	Carrera de Ciencia Política	Presencial
17	Carrera de Comunicación	Presencial
18	Carrera de Derecho	Presencial
19	Carrera de Diseño de Comunicación Visual	Presencial
20	Carrera de Filosofía	Presencial
21	Carrera de Psicología	Presencial

Facultad o instituto		Metodología
22	Especialización en Derecho Comercial	Presencial
23	Especialización en Cultura de Paz y Derecho Internacional Humanitario	Presencial
24	Especialización en Neuropsicología Infantil	Presencial
25	Especialización en Psicología y Desarrollo Organizacional	Presencial
26	Especialización en Seguridad Social	Presencial
27	Maestría en Familia	Presencial
28	Maestría en Derechos Humanos y Cultura de Paz	Presencial
Facultad de Ingeniería		
29	Carrera de Biología	Presencial
30	Carrera de Ingeniería Civil	Presencial
31	Carrera de Ingeniería de Sistemas	Presencial
32	Carrera de Ingeniería Electrónica	Presencial
33	Carrera de Ingeniería Industrial	Presencial
34	Carrera de Matemáticas Aplicadas	Presencial
35	Especialización en Gerencia de Construcciones	Presencial
36	Especialización en Ingeniería de la Calidad	Presencial
37	Especialización en Logística Integral	Presencial
38	Especialización en Sistemas Gerenciales de Ingeniería	Presencial
39	Maestría en Ingeniería	Presencial

Fuente: Dirección de Programas Académicos, Vicerrectoría Académica, Sede Central. Oficina de Registro Académico, Vicerrectoría Académica, Seccional Cali.

Nota: no se incluyen los programas en extensión ofrecidos por La Sede Central.

**Tabla 2. Número de programas académicos ofrecidos por facultad o instituto según metodología y nivel. Sede Central y Seccional Cali (2012)**

Facultad o instituto	Presencial				Distancia			Virtual		Total	
	Pregrado	Especialización	Maestría	Doctorado	Subtotal	Pregrado	Especialización	Subtotal	Pregrado		Subtotal
<b>Sede Central</b>											
Facultad de Arquitectura y Diseño	2	2	2		6					6	
Facultad de Artes	2	1	1		4					4	
Facultad de Ciencias	5	5	2	1	13					13	
Facultad de Ciencias Económicas y Administrativas	3	14	4		21					21	
Facultad de Ciencias Jurídicas	1	13	2	1	17					17	
Facultad de Ciencias Políticas y Relaciones Internacionales	2	3	4		9					9	
Facultad de Ciencias Sociales	4		3	1	8					8	
Facultad de Comunicación y Lenguaje	3	2	2		7					7	
Facultad de Derecho Canónico		1	1	1	3					3	
Facultad de Educación	1		1		2	1	1			3	
Facultad de Enfermería	1	6			7					7	
Facultad de Estudios Ambientales y Rurales	1	1	3	1	6					6	
Facultad de Filosofía	2		1	1	4					4	
Facultad de Ingeniería	4	6	5	1	16					16	
Facultad de Medicina	1	31	1		33	1	1			34	
Facultad de Odontología	1	8			9					9	
Facultad de Psicología	1		1		2					2	
Facultad de Teología	2		1	1	4			1	1	5	
Instituto de Bioética		1	1		2					2	
<b>Subtotal Sede Central</b>	<b>36</b>	<b>94</b>	<b>35</b>	<b>8</b>	<b>173</b>	<b>1</b>	<b>1</b>	<b>2</b>	<b>1</b>	<b>1</b>	<b>176</b>

Facultad o instituto	Presencial				Distancia	Virtual	Total				
	Pregrado	Especialización	Maestría	Doctorado	Subtotal	Pregrado		Subtotal			
<b>Seccional Cali</b>											
Facultad de Ciencias Económicas y Administrativas	3	6	3		12		12				
Facultad de Ciencias de la Salud	1				1		1				
Facultad de Humanidades y Ciencias Sociales	8	5	2		15		15				
Facultad de Ingeniería	6	4	1		11		11				
<b>Subtotal Seccional Cali</b>	<b>18</b>	<b>15</b>	<b>6</b>		<b>39</b>		<b>39</b>				
<b>Total</b>	<b>54</b>	<b>109</b>	<b>41</b>	<b>8</b>	<b>212</b>	<b>1</b>	<b>1</b>	<b>2</b>	<b>1</b>	<b>1</b>	<b>215</b>

Fuente: Dirección de Programas Académicos, Vicerrectoría Académica, Sede Central. Oficina de Registro Académico, Vicerrectoría Académica, Seccional Cali.

Nota: no se incluyen los programas en extensión ofrecidos por La Sede Central.

**Tabla 3. Programas académicos con acreditación de alta calidad. Sede Central y Seccional Cali (2012)**

No.	Programa	Estado	Resolución	Vigencia
<b>Sede Central</b>				
1	Carrera de Administración de Empresas	Primera acreditación	5290 del 21 de agosto de 2008	6
2	Carrera de Arquitectura*	Primera acreditación	488 del 6 de febrero de 2006	6
3	Carrera de Artes Visuales	Segunda acreditación	10767 del 24 de noviembre de 2011	6
4	Carrera de Bacteriología	Segunda acreditación	982 del 27 de febrero de 2009	6
5	Carrera de Biología	Segunda acreditación	1574 del 20 de marzo de 2009	6
6	Carrera de Ciencia de la Información - Bibliotecología*	Segunda acreditación	7234 del 23 de noviembre de 2007	4
7	Carrera de Ciencia Política	Primera acreditación	3759 del 12 de julio de 2006	7
8	Carrera de Comunicación Social	Segunda acreditación	7223 del 23 de noviembre de 2007	6
9	Carrera de Contaduría Pública	Tercera acreditación	10768 del 24 de noviembre de 2011	4
10	Carrera de Derecho	Primera acreditación	3514 del 23 de agosto de 2005	8
11	Carrera de Diseño Industrial	Segunda acreditación	14968 del 19 de noviembre de 2012	6
12	Carrera de Ecología	Primera acreditación	3758 del 12 de julio de 2006	7
13	Carrera de Economía	Primera acreditación	3512 del 23 de agosto de 2005	8
14	Carrera de Enfermería	Segunda acreditación	2574 del 30 de mayo de 2006	7
15	Carrera de Estudios Literarios	Primera acreditación	6667 del 30 de octubre de 2006	7
16	Carrera de Estudios Musicales	Segunda acreditación	438 del 19 de enero de 2012	6
17	Carrera de Filosofía	Segunda acreditación	6464 del 23 de julio de 2010	6
18	Carrera de Historia	Segunda acreditación	437 del 19 de enero de 2012	6
19	Carrera de Ingeniería Civil*	Primera acreditación	487 del 6 de febrero de 2006	7
20	Carrera de Ingeniería de Sistemas	Segunda acreditación	3997 del 18 de abril de 2012	6
21	Carrera de Ingeniería Electrónica*	Segunda acreditación	4833 del 21 de octubre de 2005	7
22	Carrera de Ingeniería Industrial	Segunda acreditación	11197 del 11 de septiembre de 2012	6
23	Carrera de Medicina	Segunda acreditación	2575 del 30 de mayo de 2006	7



No.	Programa	Estado	Resolución	Vigencia
24	Carrera de Nutrición y Dietética	Segunda acreditación	9910 del 22 de agosto de 2012	6
25	Carrera de Odontología	Tercera acreditación	12735 del 28 de diciembre de 2010	6
26	Carrera de Psicología	Segunda acreditación	1584 del 26 de marzo de 2008	6
27	Carrera de Teología	Primera acreditación	4834 del 21 de octubre de 2005	8
28	Licenciatura en Lenguas Modernas	Primera acreditación	4416 del 3 de junio de 2010	4
29	Licenciatura en Pedagogía Infantil	Primera acreditación	6809 del 6 de agosto de 2010	6
<b>Seccional Cali</b>				
1	Carrera de Contaduría Pública	Primera acreditación	2498 del 30 de marzo de 2011	4
2	Carrera de Economía	Primera acreditación	9911 del 22 de agosto de 2012	4
3	Carrera de Derecho	Primera acreditación	6808 del 6 de agosto de 2010	4
4	Carrera de Psicología	Primera acreditación	5606 del 25 de agosto de 2009	6
5	Carrera de Ingeniería Civil	Primera acreditación	4018 del 21 de mayo de 2010	4
6	Carrera de Ingeniería de Sistemas y Computación	Segunda acreditación	9909 del 22 de agosto de 2012	6
7	Carrera de Ingeniería Electrónica	Segunda acreditación	1239 del 21 de febrero de 2011	6
8	Carrera de Administración de Empresas	Segunda acreditación	2421 del 11 de mayo de 2007	6

Fuente: Dirección de Programas Académicos, Vicerrectoría Académica, Sede Central. Oficina de Registro Académico, Vicerrectoría Académica, Seccional Cali.

\*A la fecha en proceso de renovación de la acreditación.

**Tabla 4. Programas académicos de pregrado. Número de créditos por componente y total. Sede Central y Seccional Cali (2012)**

N°	Programa	Componentes				Total
		Núcleo de Formación Fundamental	Énfasis	Complementarias	Electivas	
Sede Central						
1	Carrera de Administración de Empresas	104	24	16	16	160
2	Carrera de Artes Visuales	104		44	22	170
3	Carrera de Antropología	105	15	15	15	150
4	Carrera de Arquitectura	132	26	12	18	188
5	Carrera de Bacteriología	126	18	18	18	180
6	Carrera de Biología	120	17	17	17	171
7	Carrera de Ciencia de la Información - Bibliotecología	111	10	24	18	163
8	Carrera de Ciencia Política	109	24	16	16	165
9	Carrera de Comunicación Social	106	42	12	18	178
10	Carrera de Contaduría Pública	112	20	12	16	160
11	Carrera de Derecho	168		12	10	190
12	Carrera de Diseño Industrial	130	32	8	18	188
13	Carrera de Ecología	122	34		17	173
14	Carrera de Economía	112	16	16	16	160
15	Carrera de Enfermería	118	14	9	19	160
16	Carrera de Estudios Literarios	98		28	14	140
17	Carrera de Estudios Musicales	104	66		8	178
18	Carrera de Filosofía	104	32		14	150
19	Carrera de Historia	103	12	10	15	140
20	Carrera de Ingeniería Civil	116		32	16	164
21	Carrera de Ingeniería Electrónica	124		33	17	174

N°	Programa	Componentes				Total
		Núcleo de Formación Fundamental	Énfasis	Complementarias	Electivas	
22	Carrera de Ingeniería Industrial	118	18	15	16	167
23	Carrera de Ingeniería de Sistemas	115		33	17	165
24	Carrera de Matemáticas	112	0	32	16	160
25	Carrera de Medicina	231	39		30	300
26	Carrera de Microbiología Industrial	119	17	17	17	170
27	Carrera de Nutrición y Dietética	126	18	18	18	180
28	Carrera de Odontología	115	38		17	170
29	Carrera de Psicología	113	24	10	17	164
30	Carrera de Relaciones Internacionales	93	44	16	16	169
31	Carrera de Sociología	105	15	15	15	150
32	Carrera de Teología	149	12		10	171
33	Licenciatura en Ciencias Religiosas	108	36		16	160
34	Licenciatura en Educación Básica con Énfasis en Humanidades y Lengua Castellana	119	34		17	170
35	Licenciatura en Lenguas Modernas	126	17	19	18	180
36	Licenciatura en Pedagogía Infantil	122	29		24	175
37	Licenciatura en Filosofía	140		32	14	186
38	Licenciatura en Teología	163			10	173
<b>Seccional Cali</b>						
1	Carrera de Administración de Empresas	118	16	13	13	160
2	Carrera de Contaduría Pública	122	16	12	12	162
3	Carrera de Economía	128	12	9	13	162
4	Carrera de Medicina	214	30	26	30	300
5	Carrera de Arquitectura	113	27	9	13	162

N°	Programa	Componentes				Total
		Núcleo de Formación Fundamental	Énfasis	Complementarias	Electivas	
6	Carrera de Artes Visuales	110	12	12	10	144
7	Carrera de Ciencia Política	112	19	19	12	162
8	Carrera de Comunicación	102	33	13	14	162
9	Carrera de Derecho	138	18	18	18	192
10	Carrera de Diseño de La Comunicación Visual	99	24	12	9	144
11	Carrera de Filosofía	110	16	12	10	148
12	Carrera de Psicología	123	18	15	15	171
13	Carrera de Biología	131	11	14	14	170
14	Carrera de Ingeniería Civil	128	18	12	12	170
15	Carrera de Ingeniería de Sistemas y Computación	128	18	12	12	170
16	Carrera de Ingeniería Electrónica	128	15	15	12	170
17	Carrera de Ingeniería Industrial	125	21	12	12	170
18	Carrera de Matemáticas Aplicadas	104	15	12	13	144

Fuente: Dirección de Programas Académicos, Vicerrectoría Académica, Sede Central. Oficina de Registro Académico, Vicerrectoría Académica, Seccional Cali.









**Estudiantes y egresados**



# Inscritos, Admitidos y Neojaverianos

**Tabla 5. Estudiantes inscritos, admitidos y matriculados de primer semestre (neojaverianos) en programas académicos de pregrado en metodología presencial por facultad. Sede Central y Seccional Cali (2007-2012)**

Facultad	2007						2008						2009						2010						2011						2012					
	Primer Semestre		Segundo Semestre		Primer Semestre		Segundo Semestre		Primer Semestre		Segundo Semestre		Primer Semestre		Segundo Semestre		Primer Semestre		Segundo Semestre		Primer Semestre		Segundo Semestre		Primer Semestre		Segundo Semestre		Primer Semestre		Segundo Semestre					
	Inscritos	Matriculados	Inscritos	Matriculados	Inscritos	Matriculados	Inscritos	Matriculados	Inscritos	Matriculados	Inscritos	Matriculados	Inscritos	Matriculados	Inscritos	Matriculados	Inscritos	Matriculados	Inscritos	Matriculados	Inscritos	Matriculados	Inscritos	Matriculados	Inscritos	Matriculados	Inscritos	Matriculados	Inscritos	Matriculados						
Facultad de Arquitectura y Diseño	535	217	466	218	677	245	375	163	518	161	594	260	803	233	606	230	795	326	233	733	277	215	821	375	250	662	314	200								
Carrera de Arquitectura																	482	157	116	408	139	106	484	150	98	390	168	102								
Carrera de Diseño Industrial																	313	169	117	325	138	109	337	225	152	272	146	98								
Facultad de Artes	330	127	296	129	341	127	216	98	247	90	291	122	322	126	292	147	375	171	142	340	163	143	414	183	159	421	171	143								
Carrera de Artes Visuales																	167	95	78	166	96	80	205	97	85	207	89	74								
Carrera de Estudios Musicales																	208	76	64	174	67	63	209	86	74	214	82	69								
Facultad de Ciencias	374	283	211	146	336	237	158	101	227	151	204	150	254	179	194	138	249	225	174	199	172	124	292	262	182	216	188	132								
Carrera de Bacteriología																	40	33	27	26	22	17	32	26	19	28	27	18								
Carrera de Biología																	53	46	36	59	50	30	91	84	58	53	50	31								
Carrera de Matemáticas																	17	15	11	18	16	12	19	19	13	15	13	9								
Carrera de Microbiología Industrial																	69	67	49	37	33	24	76	67	44	50	40	33								
Carrera de Nutrición y Dietética																	70	64	51	59	51	41	74	66	48	70	58	41								
Facultad de Ciencias Económicas y Administrativas	807	398	638	350	912	404	587	322	739	399	798	412	869	391	707	376	892	696	459	865	651	460	981	697	466	809	614	410								
Carrera de Administración de Empresas																	498	360	239	570	387	307	543	332	230	528	387	261								
Carrera de Contaduría Pública																	180	162	140	123	109	83	211	183	143	111	106	89								
Carrera de Economía																	214	174	80	172	155	70	227	182	93	170	121	60								
Facultad de Ciencias Jurídicas	356	98	326	102	348	101	243	75	274	86	314	100	396	105	360	141	401	214	131	477	204	126	563	209	129	470	216	106								
Carrera de Derecho																	401	214	131	477	204	126	563	209	129	470	216	106								



Facultad	2007				2008				2009				2010				2011				2012							
	Primer Semestre		Segundo Semestre		Primer Semestre		Segundo Semestre		Primer Semestre		Segundo Semestre		Primer Semestre		Segundo Semestre		Primer Semestre		Segundo Semestre		Primer Semestre		Segundo Semestre					
	Inscritos	Matriculados	Inscritos	Matriculados	Inscritos	Matriculados	Inscritos	Matriculados	Inscritos	Matriculados	Inscritos	Matriculados	Inscritos	Matriculados	Inscritos	Matriculados	Inscritos	Matriculados	Inscritos	Matriculados	Inscritos	Matriculados	Inscritos	Matriculados				
Facultad de Ciencias Políticas y Relaciones Internacionales	150	80	105	54	140	71	94	46	124	61	146	67	196	81	135	82	187	150	102	229	136	98	345	172	123	264	157	107
Carrera de Ciencia Política																	187	150	102	115	85	64	141	105	69	103	84	55
Carrera de Relaciones Internacionales																				114	51	34	204	67	54	161	73	52
Facultad de Ciencias Sociales	114	71	122	69	140	90	107	54	110	75	109	75	160	89	144	86	146	113	81	182	119	104	193	137	106	212	146	106
Carrera de Antropología																	41	31	23	58	33	29	54	35	25	59	37	25
Carrera de Estudios Literarios																	50	40	31	61	36	35	72	42	32	81	48	36
Carrera de Historia																	25	21	16	38	34	28	39	35	28	35	33	21
Carrera de Sociología																	30	21	11	25	16	12	28	25	21	37	28	24
Facultad de Comunicación y Lenguaje	489	229	390	195	508	216	313	163	352	186	446	215	540	254	399	235	613	409	296	499	334	266	689	360	269	549	412	322
Carrera de Ciencia de la Información - Bibliotecología																	58	51	31	31	22	20	41	25	23	33	26	25
Carrera de Comunicación Social																	415	245	182	361	228	175	512	235	166	384	275	201
Licenciatura Lenguas Modernas																	140	113	83	107	84	71	136	100	80	132	111	96
Facultad de Educación	34	32	29	24	38	27	83	58	69	50	101	69	35	26	28	17	60	51	40	29	24	22	51	48	42	31	25	21
Licenciatura en Pedagogía Infantil																	60	51	40	29	24	22	51	48	42	31	25	21
Facultad de Enfermería	102	74	94	71	120	84	111	70	101	69	76	45	78	50	74	52	90	85	61	76	70	60	75	75	47	50	50	35
Carrera de Enfermería																	90	85	61	76	70	60	75	75	47	50	50	35
Facultad de Estudios Ambientales y Rurales	37	34	25	14	55	41	26	20	59	43	48	28	52	27	29	18	58	44	32	52	39	39	56	44	35	49	42	31
Carrera de Ecología																	58	44	32	52	39	39	56	44	35	49	42	31
Facultad de Filosofía	38	26	13	10	49	35	24	17	33	24	34	25	36	25	28	13	54	47	41	31	28	18	32	29	24	38	34	26
Carrera de Filosofía																	35	30	24	30	27	18	24	22	17	31	27	22
Licenciatura en Filosofía																	19	17	17	1	1	0	8	7	7	7	7	4
Facultad de Ingeniería	918	406	647	250	980	384	530	240	812	292	684	305	1043	358	587	314	974	703	416	732	518	323	1102	705	336	777	587	294



Facultad	2007						2008						2009						2010						2011						2012					
	Primer Semestre		Segundo Semestre		Inscritos		Primer Semestre		Segundo Semestre		Inscritos		Primer Semestre		Segundo Semestre		Inscritos		Primer Semestre		Segundo Semestre		Inscritos		Primer Semestre		Segundo Semestre		Inscritos		Primer Semestre		Segundo Semestre		Inscritos	
	Matriculados	Inscritos	Matriculados	Inscritos	Matriculados	Inscritos	Matriculados	Inscritos	Matriculados	Inscritos	Matriculados	Inscritos	Matriculados	Inscritos	Matriculados	Inscritos	Matriculados	Inscritos	Matriculados	Inscritos	Matriculados	Inscritos	Matriculados	Inscritos	Matriculados	Inscritos	Matriculados	Inscritos	Matriculados	Inscritos	Matriculados	Inscritos	Matriculados	Inscritos		
Carrera de Ciencia Política	20	20	14	29	27	23	18	18	14	23	23	18	20	15	11	13	13	7	21	21	19	28	27	15	32	15	32	13	13	32	31	23				
Carrera de Comunicación	47	45	37	87	87	75	46	43	34	55	54	42	37	34	28	60	50	38	30	26	23	60	51	45	56	26	22	42	39	33						
Carrera de Derecho	83	66	42	108	88	68	68	76	64	43	109	96	72	57	48	129	110	86	90	71	52	122	102	89	156	67	61	126	105	85						
Carrera de Diseño de Comunicación Visual				76	64	58	42	38	27	61	58	47	44	40	36	70	57	43	53	45	39	62	47	42	106	37	32	60	46	39						
Carrera de Filosofía										4	4	3	5	5	5	10	10	8	6	6	3	11	11	11	11	32	14	10	4	4	5					
Carrera de Psicología	63	53	49	89	75	62	46	45	33	92	83	62	44	42	32	65	50	39	42	33	27	87	55	44	132	58	51	81	58	47						
Facultad de Ingeniería	181	167	129	348	326	249	215	185	154	319	302	236	162	155	130	311	288	224	195	180	145	376	342	224	526	218	185	365	302	249						
Carrera de Biología										13	12	10	7	6	3	5	5	4	14	13	8	22	21	13	36	16	10	14	14	10						
Carrera de Ingeniería Civil	39	35	22	86	83	59	55	44	35	84	76	57	49	45	38	85	76	61	57	51	43	92	83	60	200	78	69	132	104	88						
Carrera de Ingeniería de Sistemas	22	22	19	40	36	28	28	23	21	30	28	26	17	16	12	13	11	8	16	14	11	34	33	20	20	8	10	29	27	24						
Carrera de Ingeniería Electrónica	24	23	18	49	46	33	19	19	16	30	28	22	5	5	4	36	35	31	17	17	12	35	34	20	54	25	18	28	25	20						
Carrera de Ingeniería Industrial	96	87	70	166	155	123	109	95	81	155	151	116	83	82	73	167	156	115	87	81	69	188	166	108	192	81	72	160	130	107						
Carrera de Matemáticas Aplicadas				7	6	6	4	4	4	1	7	7	5	1	1	5	5	5	4	4	2	5	5	3	24	10	6	2	2							
<b>Subtotal Seccional Cali</b>	<b>739</b>	<b>667</b>	<b>515</b>	<b>1228</b>	<b>1118</b>	<b>897</b>	<b>798</b>	<b>717</b>	<b>577</b>	<b>1033</b>	<b>898</b>	<b>783</b>	<b>741</b>	<b>681</b>	<b>573</b>	<b>1231</b>	<b>1049</b>	<b>816</b>	<b>855</b>	<b>735</b>	<b>597</b>	<b>1513</b>	<b>1139</b>	<b>842</b>	<b>2146</b>	<b>863</b>	<b>726</b>	<b>1448</b>	<b>1086</b>	<b>875</b>						
<b>Total</b>	<b>5259</b>	<b>2354</b>	<b>4027</b>	<b>1905</b>	<b>6498</b>	<b>667</b>	<b>2946</b>	<b>4677</b>	<b>1118</b>	<b>2582</b>	<b>5303</b>	<b>717</b>	<b>2601</b>	<b>5646</b>	<b>898</b>	<b>2985</b>	<b>6555</b>	<b>681</b>	<b>2783</b>	<b>5601</b>	<b>1049</b>	<b>2945</b>	<b>6913</b>	<b>4385</b>	<b>3097</b>	<b>7041</b>	<b>4280</b>	<b>3144</b>	<b>9131</b>	<b>4551</b>	<b>3176</b>	<b>7211</b>	<b>4458</b>	<b>3117</b>		

Fuente: Sistema de Administración de Estudiantes SIU – SAE. Procesamiento de la Secretaría de Planeación, Rectoría, Sede Central. Oficina de Registro Académico, Vicerrectoría Académica, Seccional Cali.

Nota: para la Sede Central se reportan los datos particulares por programa académico a partir del 2011 y se corrigen los valores correspondientes a ese mismo año publicados en el Boletín Estadístico 2011. Para la Seccional Cali se reportan los datos a partir de 2008.

**Tabla 6.** Tasas de selección y absorción en programas académicos de pregrado por facultad. Sede Central y Seccional Cali (2011-2012)

Facultad	2011				2012			
	Primer Semestre		Segundo Semestre		Primer Semestre		Segundo Semestre	
	Tasa de selección	Tasa de absorción	Tasa de selección	Tasa de absorción	Tasa de selección	Tasa de absorción	Tasa de selección	Tasa de absorción
<b>Sede Central</b>								
Facultad de Arquitectura y Diseño								
Carrera de Arquitectura	32,6%	73,9%	34,1%	76,3%	31,0%	65,3%	43,1%	60,7%
Carrera de Diseño Industrial	54,0%	69,2%	42,5%	79,0%	66,8%	67,6%	53,7%	67,1%
Facultad de Artes								
Carrera de Artes Visuales	56,9%	82,1%	57,8%	83,3%	47,3%	87,6%	43,0%	83,1%
Carrera de Estudios Musicales	36,5%	84,2%	38,5%	94,0%	41,1%	86,0%	38,3%	84,1%
Facultad de Ciencias								
Carrera de Bacteriología	82,5%	81,8%	84,6%	77,3%	81,3%	73,1%	96,4%	66,7%
Carrera de Biología	86,8%	78,3%	84,7%	60,0%	92,3%	69,0%	94,3%	62,0%
Carrera de Matemáticas	88,2%	73,3%	88,9%	75,0%	100,0%	68,4%	86,7%	69,2%
Carrera de Microbiología Industrial	97,1%	73,1%	89,2%	72,7%	88,2%	65,7%	80,0%	82,5%
Carrera de Nutrición y Dietética	91,4%	79,7%	86,4%	80,4%	89,2%	72,7%	82,9%	70,7%
Facultad de Ciencias Económicas y Administrativas								
Carrera de Administración de Empresas	72,3%	66,4%	67,9%	79,3%	61,1%	69,3%	73,3%	67,4%
Carrera de Contaduría Pública	90,0%	86,4%	88,6%	76,1%	86,7%	78,1%	95,5%	84,0%
Carrera de Economía	81,3%	46,0%	90,1%	45,2%	80,2%	51,1%	71,2%	49,6%
Facultad de Ciencias Jurídicas								
Carrera de Derecho	53,4%	61,2%	42,8%	61,8%	37,1%	61,7%	46,0%	49,1%
Facultad de Ciencias Políticas y Relaciones Internacionales								
Carrera de Ciencia Política	80,2%	68,0%	73,9%	75,3%	74,5%	65,7%	81,6%	65,5%

Facultad	2011				2012			
	Primer Semestre		Segundo Semestre		Primer Semestre		Segundo Semestre	
	Tasa de selección	Tasa de absorción	Tasa de selección	Tasa de absorción	Tasa de selección	Tasa de absorción	Tasa de selección	Tasa de absorción
Carrera de Relaciones Internacionales			44,7%	66,7%	32,8%	80,6%	45,3%	71,2%
Facultad de Ciencias Sociales								
Carrera de Antropología	75,6%	74,2%	56,9%	87,9%	64,8%	71,4%	62,7%	67,6%
Carrera de Estudios Literarios	80,0%	77,5%	59,0%	97,2%	58,3%	76,2%	59,3%	75,0%
Carrera de Historia	84,0%	76,2%	89,5%	82,4%	89,7%	80,0%	94,3%	63,6%
Carrera de Sociología	70,0%	52,4%	64,0%	75,0%	89,3%	84,0%	75,7%	85,7%
Facultad de Comunicación y Lenguaje								
Carrera de Ciencia de la Información - Bibliotecología	87,9%	60,8%	71,0%	90,9%	61,0%	92,0%	78,8%	96,2%
Carrera de Comunicación Social	59,0%	74,3%	63,2%	76,8%	45,9%	70,6%	71,6%	73,1%
Licenciatura en Lenguas Modernas	80,7%	73,5%	78,5%	84,5%	73,5%	80,0%	84,1%	86,5%
Facultad de Educación								
Licenciatura en Pedagogía Infantil	85,0%	78,4%	82,8%	91,7%	94,1%	87,5%	80,6%	84,0%
Facultad de Enfermería								
Carrera de Enfermería	94,4%	71,8%	92,1%	85,7%	100,0%	62,7%	100,0%	70,0%
Facultad de Estudios Ambientales y Rurales								
Carrera de Ecología	75,9%	72,7%	75,0%	100,0%	78,6%	79,5%	85,7%	73,8%
Facultad de Filosofía								
Carrera de Filosofía	85,7%	80,0%	90,0%	66,7%	91,7%	77,3%	87,1%	81,5%
Licenciatura en Filosofía	89,5%	100,0%	100,0%	0,0%	87,5%	100,0%	100,0%	57,1%
Facultad de Ingeniería								
Carrera de Ingeniería Civil	77,4%	56,9%	73,8%	59,3%	69,9%	43,1%	68,8%	58,9%

Facultad	2011				2012			
	Primer Semestre		Segundo Semestre		Primer Semestre		Segundo Semestre	
	Tasa de selección	Tasa de absorción	Tasa de selección	Tasa de absorción	Tasa de selección	Tasa de absorción	Tasa de selección	Tasa de absorción
Carrera de Ingeniería de Sistemas	97,8%	72,2%	92,6%	70,0%	92,7%	52,8%	93,3%	44,6%
Carrera de Ingeniería Electrónica	91,4%	60,4%	89,0%	65,8%	92,9%	51,7%	95,3%	56,8%
Carrera de Ingeniería Industrial	57,6%	55,7%	63,5%	61,4%	50,1%	47,6%	72,4%	45,3%
Facultad de Medicina								
Carrera de Medicina	21,4%	57,3%	22,8%	62,5%	16,2%	63,1%	18,3%	68,4%
Facultad de Odontología								
Carrera de Odontología	58,7%	77,4%	85,9%	84,8%	49,0%	77,0%	74,5%	81,6%
Facultad de Psicología								
Carrera de Psicología	55,4%	73,1%	47,7%	76,3%	50,0%	75,0%	46,0%	68,1%
Facultad de Teología								
Carrera de Teología	85,2%	100,0%	96,0%	95,8%	94,4%	76,5%	97,9%	89,4%
Licenciatura en Teología	90,0%	88,9%	100,0%	100,0%	100,0%	95,0%	95,0%	94,7%
<b>Seccional Cali</b>								
Facultad de Ciencias Económicas y Administrativas								
Carrera de Administración de Empresas	88,2%	82,7%	78,6%	71,7%	91,6%	82,0%	119,9%	77,2%
Carrera de Contaduría Pública	80,0%	78,3%	85,0%	19,1%	78,4%	83,9%	35,1%	89,2%
Carrera de Economía	87,1%	84,4%	70,7%	68,8%	82,2%	74,0%	81,1%	79,6%
Facultad de Ciencias de la Salud								
Carrera de Medicina	67,5%	48,7%	64,5%	23,9%	70,5%	43,0%	62,9%	23,4%
Facultad de Humanidades y Ciencias Sociales								
Carrera de Arquitectura	85,3%	53,7%	64,3%	32,9%	72,1%	48,4%	68,4%	54,9%
Carrera de Artes Visuales	91,3%	87,5%	80,0%	72,7%	89,5%	70,8%	88,6%	83,8%

Facultad	2011				2012			
	Primer Semestre		Segundo Semestre		Primer Semestre		Segundo Semestre	
	Tasa de selección	Tasa de absorción	Tasa de selección	Tasa de absorción	Tasa de selección	Tasa de absorción	Tasa de selección	Tasa de absorción
Carrera de Ciencia Política	90,5%	90,5%	55,6%	53,6%	86,7%	81,3%	74,2%	71,9%
Carrera de Comunicación	88,5%	76,7%	88,2%	75,0%	84,6%	78,6%	84,6%	78,6%
Carrera de Derecho	73,2%	57,8%	87,3%	76,0%	91,0%	78,2%	81,0%	67,5%
Carrera de Diseño de Comunicación Visual	86,7%	73,6%	89,4%	67,7%	86,5%	60,8%	84,8%	65,0%
Carrera de Filosofía	50,0%	50,0%	100,0%	100,0%	71,4%	62,5%	125,0%	125,0%
Carrera de Psicología	81,8%	64,3%	80,0%	50,6%	87,9%	77,3%	81,0%	58,0%
Facultad de Ingeniería								
Carrera de Biología	61,5%	57,1%	61,9%	59,1%	62,5%	55,6%	71,4%	71,4%
Carrera de Ingeniería Civil	84,3%	75,4%	72,3%	65,2%	88,5%	69,0%	84,6%	66,7%
Carrera de Ingeniería de Sistemas	78,6%	68,8%	60,6%	58,8%	125,0%	100,0%	88,9%	82,8%
Carrera de Ingeniería Electrónica	70,6%	70,6%	58,8%	57,1%	72,0%	66,7%	80,0%	71,4%
Carrera de Ingeniería Industrial	85,2%	79,3%	65,1%	57,5%	88,9%	75,0%	82,3%	66,9%
Carrera de Matemáticas Aplicadas	50,0%	50,0%	60,0%	60,0%	60,0%	50,0%	0,0%	0,0%

Fuente: Sistema de Administración de Estudiantes SIU - SAE. Procesamiento de La Secretaría de Planeación, Rectoría, Sede Central. Oficina de Registro Académico, Vicerrectoría Académica, Seccional Cali.

# Estudiantes matriculados

Tabla 7. Estudiantes matriculados según nivel de programa en metodología presencial por facultad o instituto. Sede Central y Seccional Cali (2007-2012)

Facultad o instituto	2007					2008					2009					2010					2011					2012				
	Pregado	Especialización	Maestría	Doctorado	Total	Pregado	Especialización	Maestría	Doctorado	Total	Pregado	Especialización	Maestría	Doctorado	Total	Pregado	Especialización	Maestría	Doctorado	Total	Pregado	Especialización	Maestría	Doctorado	Total	Pregado	Especialización	Maestría	Doctorado	Total
Facultad de Arquitectura y Diseño	1887	14	66	1967	1962	27	56	2045	2059	35	57	2151	2115	31	69	2215	2082	31	77	2190	2088	23	60	2171	2190	2088	23	60	2171	
Facultad de Artes	982	36		1018	976	19		995	946	21		967	947	15		962	967	11		978	1046	13		1059	978	1046	13		1059	
Facultad de Ciencias	1976	59	63	2138	1786	44	60	20	1910	1608	48	89	29	1774	1302	59	83	34	1478	1187	53	98	53	98	1391	1188	36	79	1350	
Facultad de Ciencias Económicas y Administrativas	2963	572	108	3643	3051	330	138	3519	3156	478	152	3786	3024	512	101	3637	3041	474	105	3620	2995	495	122	3612	3620	2995	495	122	3612	
Facultad de Ciencias Jurídicas	861	127	18	1006	875	259	12	1146	854	297	43	6	1200	892	329	35	7	1263	907	385	32	11	1335	923	371	43	11	1348		
Facultad de Ciencias Políticas y Relaciones Internacionales	572	84	207	863	531	103	201	835	494	82	192	768	517	105	117	739	534	95	206	835	636	95	177	908	835	636	95	177	908	
Facultad de Ciencias Sociales	545	11	196	752	549	2	187	738	574	1	189	22	786	530	167	26	723	574	167	39	780	550	155	30	735	780	550	155	30	735
Facultad de Comunicación y Lenguaje	1847	52	34	1933	1834	41	38	1913	1846	60	32	1938	1869	66	38	1973	1948	69	44	2061	2101	55	46	2202	2061	2101	55	46	2202	
Facultad de Derecho Canónico		24	24	48		3	8	11		1	15	9	25		15	3	18		19	10	29		27	33						
Facultad de Educación	253	15	220	488	220	11	202	433	208	1	202	411	195	117	312	192	156	348	200	167	367									
Facultad de Enfermería	558	106		664	546	61		607	545	70		615	520	94		614	493	91		584	443	97		540						
Facultad de Estudios Ambientales y Rurales	231		166	397	227	121	4	352	249	150	8	407	240	10	212	8	470	246	10	201	12	469	249	13	243	13	518			
Facultad de Filosofía	181		67	15	263	162	75	11	248	159	69	21	249	134	58	14	206	154	46	8	208	133	42	6	181					



Facultad o instituto	2007					2008					2009					2010					2011					2012					
	Pregrado	Especialización	Maestría	Doctorado	Total	Pregrado	Especialización	Maestría	Doctorado	Total	Pregrado	Especialización	Maestría	Doctorado	Total	Pregrado	Especialización	Maestría	Doctorado	Total	Pregrado	Especialización	Maestría	Doctorado	Total	Pregrado	Especialización	Maestría	Doctorado	Total	
Facultad de Ingeniería	2806	235	87	3128	2720	239	95	3054	2633	289	133	5	3060	2643	264	186	18	3111	2718	281	261	31	3291	2673	282	267	37	3259			
Facultad de Medicina	918	349	47	1314	906	312	37	1255	850	309	26		1185	846	293	29		1168	884	329	27		1240	871	339	26		1236			
Facultad de Odontología	676	191		867	638	150		788	642	168			810	621	163			784	666	158			824	664	139			803			
Facultad de Psicología	802	39		841	756	14	46	816	768	6	66	79	840	768				847	789		81		870	748	3	70		821			
Facultad de Teología	265	23	60	348	362	26	50	456	264	17	47	20	348	251		31	15	297	259		45	19	323	235		47	21	303			
Instituto de Bioética	5			5	5		17	17			31	22	31					22			32		32				30		30		
<b>Subtotal Sede Central</b>	<b>18323</b>	<b>1942</b>	<b>1363</b>	<b>81</b>	<b>21709</b>	<b>18101</b>	<b>1641</b>	<b>1343</b>	<b>53</b>	<b>21138</b>	<b>17855</b>	<b>1493</b>	<b>120</b>	<b>21351</b>	<b>17414</b>	<b>1941</b>	<b>1359</b>	<b>125</b>	<b>20839</b>	<b>17641</b>	<b>1987</b>	<b>1597</b>	<b>183</b>	<b>21408</b>	<b>17743</b>	<b>1961</b>	<b>1601</b>	<b>171</b>	<b>21476</b>		
<b>Seccional Cali</b>																															
Facultad de Ciencias Económicas y Administrativas				1906	212	162		2280	1828	210	160		2198	1812	241	171		2224	1833	261	179		2273	1820	259	200		2279			
Facultad de Ciencias de la Salud								0					0	131				131	251				251	371				371			
Facultad de Humanidades y Ciencias Sociales				1706	98	4		1808	1740	146	4		1890	1751	239	0		1990	1893	235	28		2156	1967	209	65		2241			
Facultad de Ingeniería				1631	179	46		1856	1547	174	42		1763	1509	198	37		1744	1513	207	44		1764	1570	190	54		1814			
<b>Subtotal Seccional Cali</b>				<b>5243</b>	<b>489</b>	<b>212</b>	<b>0</b>	<b>5944</b>	<b>5115</b>	<b>530</b>	<b>206</b>	<b>0</b>	<b>5851</b>	<b>5203</b>	<b>678</b>	<b>208</b>	<b>0</b>	<b>6089</b>	<b>5490</b>	<b>703</b>	<b>251</b>	<b>0</b>	<b>6444</b>	<b>5728</b>	<b>658</b>	<b>319</b>	<b>0</b>	<b>6705</b>			
<b>Total</b>	<b>18323</b>	<b>1942</b>	<b>1363</b>	<b>81</b>	<b>21709</b>	<b>23344</b>	<b>2130</b>	<b>1555</b>	<b>53</b>	<b>27082</b>	<b>22970</b>	<b>2413</b>	<b>1699</b>	<b>120</b>	<b>27202</b>	<b>22617</b>	<b>2619</b>	<b>1567</b>	<b>125</b>	<b>26928</b>	<b>23131</b>	<b>2690</b>	<b>1848</b>	<b>183</b>	<b>27852</b>	<b>23471</b>	<b>2619</b>	<b>1920</b>	<b>171</b>	<b>28181</b>	

Fuente: Sistema de Administración de Estudiantes SIU - SAE. Procesamiento de La Secretaría de Planeación, Rectoría, Sede Central.  
Oficina de Registro Académico, Vicerrectoría Académica, Seccional Cali.

**Tabla 8. Estudiantes matriculados en programas académicos según metodología por facultad o instituto. Sede Central y Seccional Cali (2012)**

Facultad o instituto	Estudiantes
<b>Sede Central</b>	
<b>Metodología presencial</b>	
<b>Facultad de Arquitectura y Diseño</b>	<b>2171</b>
Carrera de Arquitectura	929
Carrera de Diseño Industrial	1159
Especialización en Diseño y Gerencia de Producto para la Exportación	23
Maestría en Patrimonio Cultural y Territorio	11
Maestría en Planeación Urbana y Regional	49
<b>Facultad de Artes</b>	<b>1059</b>
Carrera de Artes Visuales	547
Carrera de Estudios Musicales	499
Especialización en Dirección de Coros Infantiles y Juveniles	13
<b>Facultad de Ciencias</b>	<b>1350</b>
Carrera de Bacteriología	185
Carrera de Biología	239
Carrera de Matemáticas	43
Carrera de Microbiología Agrícola y Veterinaria	30
Carrera de Microbiología Industrial	386
Carrera de Nutrición y Dietética	305
Especialización en Análisis Químico Instrumental	13
Especialización en Bioquímica Clínica	0
Especialización en Hematología en el Laboratorio Clínico y Manejo del Banco de Sangre	9
Especialización en Laboratorio de Inmunología Clínica	0

Facultad o instituto	Estudiantes
Especialización en Microbiología Médica	14
Maestría en Ciencias Biológicas	79
Doctorado en Ciencias Biológicas	47
<b>Facultad de Ciencias Económicas y Administrativas</b>	<b>3612</b>
Carrera de Administración de Empresas	1742
Carrera de Contaduría Pública	746
Carrera de Economía	507
Especialización en Administración de Salud con Énfasis en Seguridad Social	25
Especialización en Aseguramiento y Control Interno	47
Especialización en Contabilidad Financiera Internacional	115
Especialización en Contabilidad Gerencial	15
Especialización en Economía para No Economistas	28
Especialización en Gerencia de la Calidad de los Servicios de Salud	25
Especialización en Gerencia de Mercadeo	62
Especialización en Gerencia del Talento Humano	47
Especialización en Gerencia Financiera	54
Especialización en Gerencia Hospitalaria	17
Especialización en Gerencia Internacional	23
Especialización en Gestión Tecnológica	15
Especialización en Revisoría Fiscal	22
Maestría en Administración de Salud	27
Maestría en Economía	80
Maestría en Salud Pública	15

Facultad o instituto	Estudiantes
<b>Facultad de Ciencias Jurídicas</b>	<b>1348</b>
Carrera de Derecho	923
Especialización en Derecho Administrativo	80
Especialización en Derecho Comercial	64
Especialización en Derecho de Familia	15
Especialización en Derecho de la Competencia y del Libre Comercio	9
Especialización en Derecho de la Seguridad Social	14
Especialización en Derecho de Seguros	56
Especialización en Derecho de Sociedades	10
Especialización en Derecho del Mercado de Capitales	12
Especialización en Derecho Laboral	31
Especialización en Derecho Médico	20
Especialización en Derecho Sustantivo y Contencioso Constitucional	15
Especialización en Derecho Tributario	33
Especialización en Derecho Urbanístico	12
Maestría en Derecho de Seguros	0
Maestría en Derecho Económico	43
Doctorado en Ciencias Jurídicas	11
<b>Facultad de Ciencias Políticas y Relaciones Internacionales</b>	<b>908</b>
Carrera de Ciencia Política	530
Carrera de Relaciones Internacionales	106
Especialización en Gobierno y Gestión Pública Territoriales	37
Especialización en Opinión Pública y Mercadeo Político	46
Especialización en Resolución de Conflictos	12
Maestría en Estudios Latinoamericanos	19

Facultad o instituto	Estudiantes
Maestría en Estudios Políticos	75
Maestría en Política Social	48
Maestría en Relaciones Internacionales	35
<b>Facultad de Ciencias Sociales</b>	<b>735</b>
Carrera de Antropología	149
Carrera de Estudios Literarios	186
Carrera de Historia	118
Carrera de Sociología	97
Maestría en Estudios Culturales	63
Maestría en Historia	34
Maestría en Literatura	58
Doctorado en Ciencias Sociales y Humanas	30
<b>Facultad de Comunicación y Lenguaje</b>	<b>2202</b>
Carrera de Ciencia de la Información - Bibliotecología	190
Carrera de Comunicación Social	1459
Licenciatura en Lenguas Modernas	452
Especialización en Comunicación Organizacional	41
Especialización en Televisión	14
Maestría en Comunicación	46
<b>Facultad de Derecho Canónico</b>	<b>33</b>
Maestría en Derecho Canónico	27
Doctorado en Derecho Canónico	6
<b>Facultad de Educación</b>	<b>367</b>
Licenciatura en Pedagogía Infantil	200
Maestría en Educación	167

Facultad o instituto	Estudiantes
<b>Facultad de Enfermería</b>	<b>540</b>
Carrera de Enfermería	443
Especialización en Cuidado Respiratorio	0
Especialización en Enfermería en Cuidado Crítico	17
Especialización en Enfermería Neurológica	0
Especialización en Enfermería Oncológica	30
Especialización en Enfermería Pediátrica	0
Especialización en Salud Ocupacional	50
<b>Facultad de Estudios Ambientales y Rurales</b>	<b>518</b>
Carrera de Ecología	249
Especialización en Gestión de Empresas del Sector Solidario	13
Maestría en Conservación y Uso de Biodiversidad	35
Maestría en Desarrollo Rural	85
Maestría en Gestión Ambiental	123
Doctorado en Estudios Ambientales y Rurales	13
<b>Facultad de Filosofía</b>	<b>181</b>
Carrera de Filosofía	97
Licenciatura en Filosofía	36
Maestría en Filosofía	42
Doctorado en Filosofía	6
<b>Facultad de Ingeniería</b>	<b>3259</b>
Carrera de Ingeniería Civil	516
Carrera de Ingeniería de Sistemas	281
Carrera de Ingeniería Electrónica	558
Carrera de Ingeniería Industrial	1318

Facultad o instituto	Estudiantes
Especialización en Arquitectura Empresarial de Software	43
Especialización en Geotecnia Vial y Pavimentos	49
Especialización en Gerencia de Construcciones	58
Especialización en Ingeniería de Operaciones en Manufactura y Servicios	39
Especialización en Sistemas Gerenciales de Ingeniería	53
Especialización en Tecnología de la Construcción en Edificaciones	40
Maestría en Hidrosistemas	23
Maestría en Ingeniería Civil	87
Maestría en Ingeniería de Sistemas y Computación	60
Maestría en Ingeniería Electrónica	66
Maestría en Ingeniería Industrial	31
Doctorado en Ingeniería	37
<b>Facultad de Medicina</b>	<b>1236</b>
Carrera de Medicina	871
Especialización en Anestesiología	18
Especialización en Cardiología	5
Especialización en Cirugía Cardiovascular	2
Especialización en Cirugía General	18
Especialización en Cirugía Plástica	8
Especialización en Electrofisiología Clínica, Estimulación y Arritmias Cardíacas	2
Especialización en Endocrinología	5
Especialización en Gastroenterología y Endoscopia Digestiva	4
Especialización en Genética Médica	6
Especialización en Geriatría	7

Facultad o instituto	Estudiantes
Especialización en Ginecología y Obstetricia	17
Especialización en Hemodinamia y Cardiología Intervencionista	2
Especialización en Medicina Crítica y Cuidado Intensivo	2
Especialización en Medicina de Urgencias	15
Especialización en Medicina Familiar	15
Especialización en Medicina Interna	42
Especialización en Nefrología	4
Especialización en Neumología	3
Especialización en Neurocirugía	5
Especialización en Neurología	9
Especialización en Oftalmología	5
Especialización en Ortopedia Infantil	2
Especialización en Ortopedia y Traumatología	24
Especialización en Otorrinolaringología	6
Especialización en Patología	5
Especialización en Pediatría	37
Especialización en Prevención del Maltrato Infantil	0
Especialización en Psiquiatría de Enlace	4
Especialización en Psiquiatría de Niños y Adolescentes	5
Especialización en Psiquiatría General	33
Especialización en Radiología	20
Especialización en Urología	9
Maestría en Epidemiología Clínica	26



Facultad o instituto	Estudiantes
<b>Facultad de Odontología</b>	<b>803</b>
Carrera de Odontología	664
Especialización en Cirugía Maxilofacial	25
Especialización en Endodoncia	12
Especialización en Odontología Legal y Forense	1
Especialización en Odontopediatría	10
Especialización en Ortodoncia	34
Especialización en Patología y Cirugía Bucal	12
Especialización en Periodoncia	23
Especialización en Rehabilitación Oral	22
<b>Facultad de Psicología</b>	<b>821</b>
Carrera de Psicología	748
Especialización en Psicología Clínica Comportamental Cognoscitiva	2
Especialización en Terapia Sistémica	1
Maestría en Psicología Clínica	70
<b>Facultad de Teología</b>	<b>303</b>
Carrera de Teología	109
Licenciatura en Teología	126
Maestría en Teología	47
Doctorado en Teología	21
<b>Instituto de Bioética</b>	<b>30</b>
Maestría en Bioética	30
<b>Subtotal metodología presencial</b>	<b>21476</b>

<b>Facultad o instituto</b>		<b>Estudiantes</b>
<b>Metodología a distancia</b>		
Facultad de Educación		<b>289</b>
Licenciatura en Educación Básica con Énfasis en Humanidades y Lengua Castellana		289
<b>Subtotal metodología a distancia</b>		<b>289</b>
<b>Metodología virtual</b>		
Facultad de Teología		<b>88</b>
Licenciatura en Ciencias Religiosas		88
<b>Subtotal metodología virtual</b>		<b>88</b>
<b>Subtotal Sede Central</b>		<b>21853</b>

<b>Seccional Cali</b>	
<b>Metodología presencial</b>	
Facultad de Ciencias Económicas y Administrativas	
<b>2279</b>	
Carrera de Administración de Empresas	1203
Carrera de Contaduría Pública	326
Carrera de Economía	291
Especialización en Administración en Salud	58
Especialización en Gerencia Social	44
Especialización en Gestión Tributaria	32
Especialización en Negocios Internacionales	31
Especialización en Finanzas	58
Especialización en Mercadeo	36
Maestría en Administración de Empresas	149
Maestría en Administración-Modalidad Ejecutiva	14
Maestría en Economía	37

Facultad o instituto	Estudiantes
Facultad de Ciencias de la Salud	<b>371</b>
Carrera de Medicina	371
Facultad de Humanidades y Ciencias Sociales	<b>2241</b>
Carrera de Arquitectura	136
Carrera de Artes Visuales	148
Carrera de Ciencia Política	116
Carrera de Comunicación	277
Carrera de Derecho	579
Carrera de Diseño de Comunicación Visual	270
Carrera de Filosofía	26
Carrera de Psicología	415
Especialización en Cultura de Paz y Derecho Internacional Humanitario	50
Especialización en Derecho Comercial	44
Especialización en Mediación de Conflicto	1
Especialización en Seguridad Social	29
Especialización en Neuropsicología Infantil	44
Especialización en Psicología y Desarrollo Organizacional	41
Maestría en Derechos Humanos	46
Maestría en Estudios Políticos	2
Maestría en Familia	17
Facultad de Ingeniería	<b>1814</b>
Carrera de Biología	39
Carrera de Ingeniería Civil	424
Carrera de Ingeniería de Sistemas	126
Carrera de Ingeniería Electrónica	154
Carrera de Ingeniería Industrial	811

Facultad o instituto	Estudiantes
Carrera de Matemáticas Aplicadas	16
Especialización en Gerencia de Construcciones	48
Especialización en Ingeniería de la Calidad	21
Especialización en Logística Integral	44
Especialización en Sistemas Gerenciales en Informática	16
Especialización en Sistemas Gerenciales Ingeniería	61
Maestría en Ingeniería	<b>54</b>
<b>Subtotal metodología presencial</b>	<b>6705</b>
<b>Subtotal Seccional Cali</b>	<b>6705</b>
<b>Total</b>	<b>28558</b>

Fuente: Sistema de Administración de Estudiantes SIU - SAE. Procesamiento de la Secretaría de Planeación, Rectoría, Sede Central. Oficina de Registro Académico, Vicerrectoría Académica, Seccional Cali.

## Estudiantes matriculados en dos o más programas académicos de pregrado

**Tabla 9.** Estudiantes matriculados en dos o más programas académicos de pregrado según programa principal por facultad. Sede Central y Seccional Cali (2011-2012)

Facultad / Programa académico	2011	2012
<b>Sede Central</b>		
Facultad de Arquitectura y Diseño	<b>53</b>	<b>85</b>
Carrera de Arquitectura	18	26
Carrera de Diseño Industrial	35	59
Facultad de Artes	<b>17</b>	<b>35</b>
Carrera de Artes Visuales	15	23
Carrera de Estudios Musicales	2	12
Facultad de Ciencias	<b>78</b>	<b>89</b>
Carrera de Bacteriología	9	15
Carrera de Biología	<b>19</b>	<b>25</b>
Carrera de Informática Matemática	2	0
Carrera de Matemáticas	2	4
Carrera de Microbiología Agrícola y Veterinaria	5	3
Carrera de Microbiología Industrial	39	38
Carrera de Nutrición y Dietética	2	4
Facultad de Ciencias Económicas y Administrativas	<b>60</b>	<b>74</b>
Carrera de Administración de Empresas	32	41
Carrera de Contaduría Pública	4	7
Carrera de Economía	24	26
Facultad de Ciencias Jurídicas	<b>20</b>	<b>20</b>
Carrera de Derecho	20	20

<b>Facultad / Programa académico</b>	<b>2011</b>	<b>2012</b>
<b>Facultad de Ciencias Políticas y Relaciones Internacionales</b>	<b>35</b>	<b>60</b>
Carrera de Ciencia Política	35	54
Carrera de Relaciones Internacionales	0	6
<b>Facultad de Ciencias Sociales</b>	<b>21</b>	<b>34</b>
Carrera de Antropología	3	7
Carrera de Estudios Literarios	9	14
Carrera de Historia	3	6
Carrera de Sociología	6	7
<b>Facultad de Comunicación y Lenguaje</b>	<b>81</b>	<b>134</b>
Carrera de Comunicación Social	74	116
Licenciatura en Lenguas Modernas	7	18
<b>Facultad de Educación</b>	<b>3</b>	<b>5</b>
Licenciatura en Educación Básica con Énfasis en Humanidades y Lengua Castellana	1	1
Licenciatura en Pedagogía Infantil	2	4
<b>Facultad de Enfermería</b>	<b>2</b>	<b>0</b>
Carrera de Enfermería	2	0
<b>Facultad de Estudios Ambientales y Rurales</b>	<b>5</b>	<b>18</b>
Carrera de Ecología	5	18
<b>Facultad de Filosofía</b>	<b>8</b>	<b>9</b>
Carrera de Filosofía	7	8
Licenciatura en Filosofía	1	1
<b>Facultad de Ingeniería</b>	<b>71</b>	<b>91</b>
Carrera de Ingeniería Civil	7	14
Carrera de Ingeniería de Sistemas	11	14

<b>Facultad / Programa académico</b>	<b>2011</b>	<b>2012</b>
Carrera de Ingeniería Electrónica	19	31
Carrera de Ingeniería Industrial	34	32
<b>Facultad de Medicina</b>	<b>0</b>	<b>1</b>
Carrera de Medicina	0	1
<b>Facultad de Odontología</b>	<b>1</b>	<b>1</b>
Carrera de Odontología	1	1
<b>Facultad de Psicología</b>	<b>22</b>	<b>26</b>
Carrera de Psicología	22	26
<b>Facultad de Teología</b>	<b>2</b>	<b>5</b>
Carrera de Teología	1	1
Licenciatura en Teología	1	4
<b>Subtotal Sede Central</b>	<b>479</b>	<b>687</b>
<b>Seccional Cali</b>		
<b>Facultad de Ciencias Económicas y Administrativas</b>		<b>47</b>
Carrera de Administración de Empresas		30
Carrera de Contaduría Pública		6
Carrera de Economía		11
<b>Facultad de Humanidades y Ciencias Sociales</b>		<b>62</b>
Carrera de Artes Visuales		3
Carrera de Ciencia Política		3
Carrera de Comunicación		12
Carrera de Derecho		14
Carrera de Diseño de Comunicación Visual		22
Carrera de Psicología		8

Facultad / Programa académico	2011	2012
Facultad de Ingeniería		<b>40</b>
Carrera de Biología		1
Carrera de Ingeniería Civil		3
Carrera de Ingeniería de Sistemas		5
Carrera de Ingeniería Electrónica		9
Carrera de Ingeniería Industrial		21
Carrera de Matemáticas Aplicadas		1
<b>Subtotal Seccional Cali</b>		<b>149</b>
<b>Total</b>	<b>479</b>	<b>836</b>

Fuente: Sistema de Administración de Estudiantes SIU - SAE. Procesamiento de la Oficina de Admisiones y Registro Académico, Rectoría, Sede Central. Oficina de Registro Académico, Vicerrectoría Académica, Seccional Cali.

Nota: corresponde a los estudiantes matriculados en el segundo periodo académico semestral del año.



**Tabla 10.** Estudiantes matriculados en dos o más programas académicos de pregrado según programa principal y programas secundarios. Sede Central (2012)

Programa principal	Programa Académico Secundario																										Total									
	Administración de Empresas	Antropología	Arquitectura	Artes Visuales	Bacteriología	Biología	Ciencia Política	Comunicación Social	Contaduría Pública	Cs. Información - Bibliotecología	Derecho	Diseño Industrial	Ecología	Economía	Estudios Literarios	Estudios Musicales	Filosofía	Historia	Ingeniería Civil	Ingeniería de Sistemas	Ingeniería Electrónica	Ingeniería Industrial	Lic Ciencias Religiosas	Lic Pedagogía Infantil	Licenciatura en Filosofía	Licenciatura en Teología		Licenciatura Lenguas Modernas	Matemáticas	Microbiología Industrial	Nutrición y Dietética	Psicología	Relaciones Internacionales	Sociología	Teología	
Administración de Empresas	0	0	1	1	0	0	1	5	10	0	2	2	0	6	1	0	1	0	0	0	0	0	2	0	0	0	0	3	0	0	0	2	3	1	0	41
Antropología	0	0	0	0	0	0	0	0	0	1	1	0	1	0	0	0	3	0	0	0	0	0	0	0	0	0	0	0	0	0	0	0	0	1	0	7
Arquitectura	6	1	0	3	0	0	0	0	0	0	1	7	1	0	0	1	0	0	6	0	0	0	0	0	0	0	0	0	0	0	0	0	0	0	0	26
Artes Visuales	0	1	1	0	0	0	4	0	0	0	0	4	1	0	3	0	1	2	0	0	0	0	0	0	0	0	0	3	0	0	0	2	0	1	0	23
Bacteriología	0	0	0	0	0	0	0	0	0	0	0	0	0	0	0	0	0	0	0	0	0	0	0	0	0	0	2	0	6	7	0	0	0	0	15	
Biología	0	0	0	0	0	0	0	0	0	0	0	0	14	0	0	0	0	0	0	0	0	0	0	0	0	0	0	0	0	7	3	1	0	0	25	
Ciencia Política	1	5	0	0	0	0	9	0	0	0	8	0	1	3	3	0	3	7	0	0	0	0	0	0	0	0	0	2	0	0	0	3	5	4	0	54
Comunicación Social	16	2	0	12	0	0	16	0	0	0	3	5	0	3	16	1	0	4	0	0	0	0	0	0	0	0	0	15	0	0	0	16	4	3	0	116
Contaduría Pública	2	0	0	0	0	0	0	0	0	0	3	0	0	0	0	0	0	0	0	0	0	0	0	1	0	0	0	0	0	0	0	1	0	0	0	7
Derecho	0	1	0	0	0	0	4	1	1	0	0	0	0	4	2	0	0	2	0	0	0	0	0	0	0	0	0	0	0	0	0	3	0	2	0	20
Diseño Industrial	7	0	22	15	0	1	0	5	0	0	0	0	1	0	0	2	0	0	0	0	0	4	0	0	0	0	0	0	1	0	0	1	0	0	0	59
Ecología	1	2	0	0	0	8	0	0	0	0	0	0	0	0	0	0	1	0	0	0	0	0	0	0	0	0	2	1	2	0	0	0	1	0	18	
Economía	14	0	1	0	0	0	3	0	1	0	3	0	0	0	0	0	0	1	0	0	0	1	0	0	0	0	0	0	0	0	0	1	1	0	0	26
Estudios Literarios	0	1	0	0	0	0	2	0	0	0	1	0	0	0	0	2	1	1	0	0	0	0	0	0	0	1	0	5	0	0	0	0	0	0	0	14
Estudios Musicales	1	0	0	2	0	0	1	0	0	0	0	0	0	0	0	0	1	0	0	0	2	0	0	0	0	0	0	2	0	0	0	3	0	0	0	12
Filosofía	0	0	0	1	0	0	0	0	0	0	2	1	0	0	0	0	0	0	0	0	0	0	0	0	0	0	0	1	1	0	0	1	0	1	0	8
Historia	0	0	0	1	0	0	2	0	0	0	0	0	0	0	1	0	0	0	0	0	0	0	0	0	0	0	0	1	0	0	0	0	1	0	0	6
Ingeniería Civil	2	0	7	0	0	0	0	0	0	0	0	0	0	0	0	0	1	0	0	0	0	0	2	0	0	0	0	0	0	0	0	0	0	1	0	14
Ingeniería de Sistemas	2	0	0	2	0	0	1	0	0	0	0	0	0	0	0	0	0	0	1	0	0	0	7	0	0	0	0	0	1	0	0	0	0	0	0	14
Ingeniería Electrónica	2	0	0	0	0	0	1	0	0	0	0	1	0	2	0	2	0	0	1	9	0	0	9	0	0	0	0	0	4	0	0	0	0	0	0	31

Programa Académico Secundario																																				
Programa principal	Administración de Empresas	Antropología	Arquitectura	Artes Visuales	Bacteriología	Biología	Ciencia Política	Comunicación Social	Contaduría Pública	Cs. Información - Bibliotecología	Derecho	Diseño Industrial	Ecología	Economía	Estudios Literarios	Estudios Musicales	Filosofía	Historia	Ingeniería Civil	Ingeniería de Sistemas	Ingeniería Electrónica	Ingeniería Industrial	Lic Ciencias Religiosas	Lic Pedagogía Infantil	Licenciatura en Filosofía	Licenciatura en Teología	Licenciatura Lenguas Modernas	Matemáticas	Microbiología Industrial	Nutrición y Dietética	Psicología	Relaciones Internacionales	Sociología	Teología	Total	
Ingeniería Industrial	7	1	0	0	0	1	0	0	0	0	0	5	0	9	0	0	0	0	5	3	0	0	0	0	0	0	0	0	1	0	0	0	0	0	0	32
Lic Ed Básica H y L Castellana	0	0	0	0	0	0	0	0	0	0	0	0	0	0	0	0	0	0	0	0	0	0	1	0	0	0	0	0	0	0	0	0	0	0	0	1
Lic Pedagogía Infantil	1	0	0	0	0	0	0	0	0	0	0	0	0	0	0	0	0	0	0	0	0	0	0	0	0	0	2	0	0	0	1	0	0	0	4	
Licenciatura en Filosofía	0	0	0	0	0	0	0	0	0	0	1	0	0	0	0	0	0	0	0	0	0	0	0	0	0	0	0	0	0	0	0	0	0	0	0	1
Licenciatura en Teología	0	0	0	0	0	0	0	0	0	0	0	0	0	0	0	0	0	0	0	0	0	0	0	0	0	0	0	0	0	0	0	0	0	0	4	
Licenciatura Lenguas Modernas	1	1	0	1	0	0	1	2	0	0	0	0	0	0	5	0	2	2	0	0	0	0	0	2	0	0	0	0	0	0	0	0	0	1	0	18
Matemáticas	1	0	0	0	0	0	0	0	0	0	0	1	0	0	0	0	0	0	0	0	0	0	1	0	0	1	0	0	0	0	0	0	0	0	0	4
Medicina	0	0	0	0	0	0	0	0	0	0	0	0	0	0	0	0	0	0	0	0	0	0	0	0	0	0	0	0	0	0	0	1	0	0	0	1
Microbiología Agrícola y Veterinaria	0	0	0	0	1	0	0	0	0	0	0	0	2	0	0	0	0	0	0	0	0	0	0	0	0	0	0	0	0	0	0	0	0	0	0	3
Microbiología Industrial	1	0	0	0	8	13	0	0	0	0	0	1	2	0	0	0	0	0	0	0	0	1	0	0	0	0	3	0	0	9	0	0	0	0	0	38
Nutrición y Dietética	0	2	0	0	1	0	0	0	0	0	0	0	0	0	0	0	0	0	0	0	0	0	0	0	0	0	1	0	0	0	0	0	0	0	0	4
Odontología	0	0	0	0	0	0	0	0	0	0	0	0	0	0	0	0	0	0	0	0	0	0	0	0	0	0	1	0	0	0	0	0	0	0	0	1
Psicología	7	1	0	0	0	0	4	1	0	0	1	0	0	0	4	0	0	1	0	0	0	0	2	0	0	0	1	0	0	1	0	1	1	1	1	26
Relaciones Internacionales	2	1	0	0	0	1	0	0	0	0	2	0	0	0	0	0	0	0	0	0	0	0	0	0	0	0	0	0	0	0	0	0	0	0	0	6
Sociología	0	1	0	1	0	0	0	0	0	0	0	1	0	1	0	0	1	1	0	0	0	0	0	0	0	0	0	0	0	0	0	1	0	0	0	7
Teología	0	0	0	0	0	0	0	0	0	0	0	0	0	0	0	0	0	0	0	0	0	0	0	0	1	0	0	0	0	0	0	0	0	0	0	1
<b>Total Sede Central</b>	<b>74</b>	<b>20</b>	<b>32</b>	<b>39</b>	<b>9</b>	<b>23</b>	<b>34</b>	<b>31</b>	<b>12</b>	<b>1</b>	<b>27</b>	<b>28</b>	<b>23</b>	<b>28</b>	<b>35</b>	<b>8</b>	<b>15</b>	<b>22</b>	<b>13</b>	<b>12</b>	<b>2</b>	<b>26</b>	<b>2</b>	<b>5</b>	<b>1</b>	<b>1</b>	<b>45</b>	<b>9</b>	<b>16</b>	<b>20</b>	<b>36</b>	<b>15</b>	<b>18</b>	<b>5</b>	<b>687</b>	

Fuente: Sistema de Administración de Estudiantes SIU - SAE. Procesamiento de la Oficina de Admisiones y Registro Académico, Rectoría, Sede Central.

**Tabla 11.** Estudiantes matriculados en dos o más programas académicos de pregrado según programa principal y programas secundarios. Seccional Cali (2012)

Programa Principal	Programa Académico Secundario																		
	Administración de Empresas	Arquitectura	Artes Visuales	Biología	Ciencia Política	Comunicación	Contaduría Pública	Derecho	Diseño de Comunicación Visual	Economía	Filosofía	Ingeniería Civil	Ingeniería de Sistemas	Ingeniería Electrónica	Ingeniería Industrial	Matemáticas Aplicadas	Medicina	Psicología	Total
Administración de Empresas	0	0	0	0	1	2	13	2	0	9	0	0	0	0	1	0	0	2	<b>30</b>
Arquitectura	0	0	0	0	0	0	0	0	0	0	0	0	0	0	0	0	0	0	<b>0</b>
Artes Visuales	0	0	0	0	0	0	0	0	1	0	1	0	0	1	0	0	0	0	<b>3</b>
Biología	0	0	0	0	0	0	0	0	0	0	1	0	0	0	0	0	0	0	<b>1</b>
Ciencia Política	0	0	0	0	0	0	0	2	0	0	1	0	0	0	0	0	0	0	<b>3</b>
Comunicación	0	0	1	0	0	0	0	1	8	0	1	0	0	0	0	0	0	1	<b>12</b>
Contaduría Pública	5	0	0	0	0	0	0	1	0	0	0	0	0	0	0	0	0	0	<b>6</b>
Derecho	2	0	0	0	4	1	2	0	0	1	3	0	0	0	0	0	1	0	<b>14</b>
Diseño de Comunicación Visual	2	3	12	0	0	4	0	0	0	0	0	0	0	0	1	0	0	0	<b>22</b>
Economía	7	0	0	0	1	0	0	3	0	0	0	0	0	0	0	0	0	0	<b>11</b>
Filosofía	0	0	0	0	0	0	0	0	0	0	0	0	0	0	0	0	0	0	<b>0</b>
Ingeniería Civil	0	0	1	0	0	0	0	0	0	1	0	0	0	0	1	0	0	0	<b>3</b>
Ingeniería de Sistemas	2	0	0	0	0	0	0	0	1	2	0	0	0	0	0	0	0	0	<b>5</b>
Ingeniería Electrónica	0	0	0	1	0	0	0	0	0	0	1	0	1	0	4	2	0	0	<b>9</b>
Ingeniería Industrial	11	0	0	0	0	0	1	0	1	2	0	2	0	1	0	3	0	0	<b>21</b>
Matemáticas Aplicadas	0	0	0	0	0	0	0	0	0	1	0	0	0	0	0	0	0	0	<b>1</b>
Medicina	0	0	0	0	0	0	0	0	0	0	0	0	0	0	0	0	0	0	<b>0</b>
Psicología	2	0	0	0	0	2	0	1	0	0	3	0	0	0	0	0	0	0	<b>8</b>
<b>Total Seccional Cali</b>	<b>31</b>	<b>3</b>	<b>14</b>	<b>1</b>	<b>6</b>	<b>9</b>	<b>16</b>	<b>10</b>	<b>11</b>	<b>16</b>	<b>11</b>	<b>2</b>	<b>1</b>	<b>2</b>	<b>7</b>	<b>5</b>	<b>1</b>	<b>3</b>	<b>149</b>

Fuente: Oficina de Registro Académico, Vicerrectoría Académica, Seccional Cali.

# Graduación, permanencia y deserción

**Tabla 12. Graduados según nivel de programa por facultad o instituto. Sede Central y Seccional Cali (2007-2012)**

Facultad/Instituto	2007				2008				2009				2010				2011				2012								
	Pregrado	Especialización	Maestría	Doctorado	Total	Pregrado	Especialización	Maestría	Doctorado	Total	Pregrado	Especialización	Maestría	Doctorado	Total	Pregrado	Especialización	Maestría	Doctorado	Total	Pregrado	Especialización	Maestría	Doctorado	Total				
Facultad de Arquitectura y Diseño	231	10	241	237	15	15	267	250	13	27	290	225	25	11	261	308	29	22	359	345	28	34	407						
Facultad de Artes	116	22	138	118	14	132	153	11	164	132	5	137	120	7	127	106	8	114											
Facultad de Ciencias	263	84	4	368	311	58	29	6	404	345	59	14	5	423	342	47	36	8	433	280	63	27	10	380	227	42	33	6	308
Facultad de Ciencias Económicas y Administrativas	371	461	33	865	314	510	37	861	417	493	39	949	446	483	24	953	446	485	39	970	523	446	55	1024					
Facultad de Ciencias Jurídicas	102	247	4	353	133	256	7	396	166	269	2	437	149	306	13	468	155	353	13	521	136	385	13	1	535				
Facultad de Ciencias Políticas y Relaciones Internacionales	113	65	51	229	88	71	55	214	111	98	57	266	74	86	67	227	80	99	76	255	77	98	53	228					
Facultad de Ciencias Sociales	56	16	28	100	51	6	27	84	79	2	32	113	87	3	40	130	84	49	133	88	54	142							
Facultad de Comunicación y Lenguaje	238	58	11	307	250	52	5	307	294	63	19	376	297	63	15	375	279	67	13	359	297	69	19	385					
Facultad de Derecho Canónico	5	5	5	5	6	6	6	6	6	6	6	6	10	6	16	9	2	11	8	3	11								
Facultad de Educación	300	18	58	376	252	9	84	345	239	15	111	365	288	4	127	419	208	59	267	181	1	57	239						
Facultad de Enfermería	99	46	145	95	66	161	82	33	115	74	22	96	77	48	125	85	45	130											
Facultad de Estudios Ambientales y Rurales	53	40	93	38	45	83	45	53	98	39	45	84	30	10	51	91	30	11	48	2	91								

Facultad/Instituto	2007					2008					2009					2010					2011					2012				
	Pregrado	Especialización	Maestría	Doctorado	Total	Pregrado	Especialización	Maestría	Doctorado	Total	Pregrado	Especialización	Maestría	Doctorado	Total	Pregrado	Especialización	Maestría	Doctorado	Total	Pregrado	Especialización	Maestría	Doctorado	Total					
Facultad de Filosofía	24		10	2	36	19		16	4	39	22		14	1	37	48		16	8	72	55		23	12	90	31		17	9	57
Facultad de Ingeniería	434	157	14		605	397	165	22		584	447	178	17		642	331	208	18		557	379	192	53		624	383	190	71	644	
Facultad de Medicina	123	174	9		306	167	143	5		315	158	135	11		304	129	116	10		255	123	103	9		235	74	108	7	189	
Facultad de Odontología	77	23			100	105	85			190	112	71			183	89	63			152	74	63			137	75	70		145	
Facultad de Psicología	144	16	2		162	160	25			185	130	11	1		142	115	21	17		153	118	7	27		152	157	6	31	194	
Facultad de Teología	131		14		145	189	2	18	2	211	171	2	12	5	190	300	1	19	4	324	246	14	7	267	273	8	2	283		
Instituto de Bioética				12	12		3		3								1	2		3		2	7		9		6		6	
<b>Subtotal Sede Central</b>	<b>2875</b>	<b>1409</b>	<b>296</b>	<b>6</b>	<b>4586</b>	<b>2924</b>	<b>1480</b>	<b>371</b>	<b>12</b>	<b>4787</b>	<b>3221</b>	<b>1453</b>	<b>415</b>	<b>11</b>	<b>5100</b>	<b>3183</b>	<b>1454</b>	<b>470</b>	<b>26</b>	<b>5115</b>	<b>3062</b>	<b>1528</b>	<b>491</b>	<b>31</b>	<b>5112</b>	<b>3088</b>	<b>1507</b>	<b>514</b>	<b>23</b>	<b>5132</b>
<b>Seccional Cali</b>																														
Facultad de Ciencias Económicas y Administrativas	190	165			355	206	175			381	265	187	41		493	274	217	33		524	236	224	45		505	235	236	42	513	
Facultad de Humanidades y Ciencias Sociales	188	25	3		216	204	45	3		252	270	47	4		321	239	99	1		339	220	181	1		402	232	187	8	427	
Facultad de Ingeniería	223	89			312	302	98			400	297	115			412	283	100	3		386	138	123	9		270	139	125	14	278	
<b>Subtotal Seccional Cali</b>	<b>601</b>	<b>279</b>	<b>3</b>		<b>883</b>	<b>712</b>	<b>318</b>	<b>3</b>		<b>1033</b>	<b>832</b>	<b>349</b>	<b>45</b>		<b>1226</b>	<b>796</b>	<b>416</b>	<b>37</b>		<b>1249</b>	<b>594</b>	<b>528</b>	<b>55</b>		<b>1177</b>	<b>606</b>	<b>548</b>	<b>64</b>	<b>1218</b>	
<b>Total</b>	<b>3476</b>	<b>1688</b>	<b>299</b>	<b>6</b>	<b>5469</b>	<b>3636</b>	<b>1798</b>	<b>374</b>	<b>12</b>	<b>5820</b>	<b>4053</b>	<b>1802</b>	<b>460</b>	<b>11</b>	<b>6326</b>	<b>3979</b>	<b>1870</b>	<b>507</b>	<b>26</b>	<b>6364</b>	<b>3656</b>	<b>2056</b>	<b>546</b>	<b>31</b>	<b>6289</b>	<b>3694</b>	<b>2055</b>	<b>578</b>	<b>23</b>	<b>6350</b>

Fuente: Sistema de Graduados. Procesamiento de la Secretaría de Planeación, Rectoría, Sede Central.

Oficina de Registro Académico, Vicerrectoría Académica, Seccional Cali.

Nota: se corrigen los valores correspondientes al año 2010 de la Sede Central publicados en el Boletín Estadístico 2011.

**Tabla 13. Tasas promedio de graduación, permanencia y deserción en programas académicos de pregrado por facultad. Sede Central (2012)**

Facultad / programa	Tasa de graduación	Tasa de permanencia	Tasa de deserción
Facultad de Arquitectura y Diseño			
Carrera de Arquitectura	16,0%	68,1%	15,9%
Carrera de Diseño Industrial	19,3%	64,7%	16,0%
Facultad de Artes			
Carrera de Artes Visuales	12,2%	64,4%	23,4%
Carrera de Estudios Musicales	7,6%	63,6%	28,8%
Facultad de Ciencias			
Carrera de Bacteriología	13,4%	49,7%	36,9%
Carrera de Biología	21,0%	50,8%	28,2%
Carrera de Matemáticas	4,9%	42,2%	52,9%
Carrera de Microbiología Industrial	25,4%	49,2%	25,4%
Carrera de Nutrición y Dietética	10,0%	67,7%	22,3%
Facultad de Ciencias Económicas y Administrativas			
Carrera de Administración de Empresas	17,5%	61,7%	20,8%
Carrera de Contaduría Pública	10,9%	60,1%	29,0%
Carrera de Economía	14,9%	59,9%	25,2%
Facultad de Ciencias Jurídicas			
Carrera de Derecho	12,6%	65,6%	21,8%
Facultad de Ciencias Políticas y Relaciones Internacionales			
Carrera de Ciencia Política	15,0%	60,8%	24,2%
Facultad de Ciencias Sociales			
Carrera de Antropología	11,9%	64,3%	23,8%
Carrera de Estudios Literarios	21,7%	55,8%	22,5%

Facultad / programa	Tasa de graduación	Tasa de permanencia	Tasa de deserción
Carrera de Historia	11,1%	56,6%	32,3%
Carrera de Sociología	11,0%	67,4%	21,6%
Facultad de Comunicación y Lenguaje			
Carrera de Ciencia de la Información - Bibliotecología	10,1%	70,0%	19,9%
Carrera de Comunicación Social	20,0%	64,4%	15,6%
Licenciatura en Lenguas Modernas	8,1%	69,3%	22,6%
Facultad de Educación			
Licenciatura en Educación Básica con Énfasis en Humanidades y Lengua Castellana	6,0%	58,5%	35,5%
Licenciatura en Pedagogía Infantil	17,9%	56,0%	26,1%
Facultad de Enfermería			
Carrera de Enfermería	22,3%	54,9%	22,8%
Facultad de Estudios Ambientales y Rurales			
Carrera de Ecología	9,1%	67,2%	23,7%
Facultad de Filosofía			
Carrera de Filosofía	12,8%	52,0%	35,2%
Licenciatura en Filosofía	17,9%	47,9%	34,2%
Facultad de Ingeniería			
Carrera de Ingeniería Civil	9,4%	61,7%	28,9%
Carrera de Ingeniería de Sistemas	8,7%	47,6%	43,7%
Carrera de Ingeniería Electrónica	11,1%	57,2%	31,7%
Carrera de Ingeniería Industrial	15,6%	64,6%	19,8%
Facultad de Medicina			
Carrera de Medicina	14,5%	68,8%	16,7%

Facultad / programa	Tasa de graduación	Tasa de permanencia	Tasa de deserción
Facultad de Odontología			
Carrera de Odontología	13,6%	67,0%	19,4%
Facultad de Psicología			
Carrera de Psicología	22,5%	62,1%	15,4%
Facultad de Teología			
Carrera de Teología	19,3%	51,3%	29,4%
Licenciatura en Ciencias Religiosas	29,1%	35,9%	35,0%
Licenciatura en Teología	23,3%	41,9%	34,8%

Fuente: Sistema de Administración de Estudiantes SIU - SAE y Sistema de Graduados. Procesamiento de la Secretaría de Planeación, Rectoría, Sede Central.

Nota: Las tasas promedio se calculan para las últimas dieciséis cohortes de ingreso. En la Universidad se considera desertor quien no registra matrícula después de cuatro periodos académicos semestrales consecutivos.



**Tabla 14.** Distribución de tiempo de graduación, promedio de tiempo de graduación y duración esperada en programas académicos de pregrado por facultad. Seccional Cali (2012)

Facultad/programa	Entre												Promedio de tiempo de graduación (años)	Duración esperada (años)	
	2 y 3 años	3,1 y 3,5 años	3,6 y 4 años	4,1 y 4,5 años	4,6 y 5 años	5,1 y 5,5 años	5,6 y 6 años	6,1 y 6,5 años	7 años	8 años	9 años	10 años			Más de 11 años
Facultad de Ciencias Económicas y Administrativas												5,7			
Carrera de Administración de Empresas	2%	2%	11%	3%		35%	26%	4%	9%	4%	3%	1%		5,5	4,5
Carrera de Contaduría Pública			4%	4%		35%	35%		9%	9%			4%	6,1	5,0
Carrera de Economía	3%	3%	20%	6%		29%	29%	3%		3%		6%		5,5	4,5
Facultad de Humanidades y Ciencias Sociales												5,4			
Carrera de Artes Visuales				100%										3,9	4,0
Carrera de Comunicación				14%	12%	33%	25%	2%	10%	4%				5,4	4,5
Carrera de Derecho						72%	13%	4%	8%	4%				5,4	5,0
Carrera de Diseño de Comunicación Visual	9%			91%										3,8	4,0
Carrera de Ciencia Política	5%			5%		53%	16%		11%	11%				5,6	4,5
Carrera de Psicología	3%			1%		56%	21%	1%	5%	5%	1%		6%	5,8	5,0
Facultad de Ingeniería												6,1			
Carrera de Ingeniería Civil				10%	5%	52%	19%		5%	5%	5%			5,5	5,0
Carrera de Ingeniería Electrónica				5%		32%	21%	5%	11%	5%	5%	5%	11%	7,0	5,0
Carrera de Ingeniería Industrial	4%	2%		2%	3%	54%	11%		13%	4%	2%		5%	5,9	5,0
Carrera de Ingeniería de Sistemas				8%		33%	25%			8%		8%	17%	7,2	5,0
<b>Total</b>	<b>2%</b>	<b>1%</b>	<b>4%</b>	<b>7%</b>	<b>2%</b>	<b>43%</b>	<b>21%</b>	<b>2%</b>	<b>8%</b>	<b>5%</b>	<b>1%</b>	<b>1%</b>	<b>2%</b>	<b>5,7</b>	

Fuente: Oficina de Registro Académico, Vicerrectoría Académica, Seccional Cali.

## Concurso Nacional Otto de Greiff

**Tabla 15.** Premios recibidos en el Concurso Nacional Otto de Greiff según área y por universidad. Sede Central (2012)

Universidad	Áreas del concurso						Total
	Ciencias Naturales	Ciencias Sociales	Tecnologías apropiadas	Desarrollo sostenible y medio ambiente	Creatividad y expresión en artes y letras	Ciencias de la salud	
Pontificia Universidad Javeriana			3er lugar				1
Universidad de Antioquia				2° lugar		3er lugar	2
Universidad de Los Andes	1er y 2° lugar	1er y 3er lugar			1er lugar		5
Universidad del Rosario						2° lugar	1
Universidad del Valle			2° lugar	1er lugar			2
Universidad Industrial de Santander				3er lugar			1
Universidad Nacional de Colombia	3er lugar	2° lugar	1er lugar		2° y 3er lugar	1er lugar	6

Fuente: Dirección de Investigación, Vicerrectoría de Investigación, Sede Central.

# Financiación

**Tabla 16. Créditos de estudio. Montos desembolsados y estudiantes beneficiados según periodo académico por persona o entidad financiadora y línea de crédito.**  
Sede Central y Seccional Cali (2009-2012) (miles de pesos corrientes)

Entidad / Línea de crédito	2009-1	2009-3	2010-1	2010-3	2011-1	2011-3	2012-1	2012-3								
<b>Sede Central</b>																
Créditos Icetex																
Créditos Acces nuevos	663.975	543.249	165	594.822	177	523.486	151	700.513	191	623.670	171	1.023.380	262	830.878	219	
Créditos Acces renovados	4.159.972	3.938.779	1.256	3.486.045	1.180	3.424.011	1.086	3.615.171	1.054	3.811.740	1.066	4.031.112	1.065	4.397.904	1.170	
<b>Subtotal créditos Acces</b>	<b>4.823.947</b>	<b>4.482.028</b>	<b>1.421</b>	<b>4.080.867</b>	<b>1.357</b>	<b>3.947.497</b>	<b>1.237</b>	<b>4.315.684</b>	<b>1.245</b>	<b>4.435.410</b>	<b>1.237</b>	<b>5.054.493</b>	<b>1.327</b>	<b>5.228.782</b>	<b>1.389</b>	
Crédito País Tradicional	3.172.337	3.553.221	785	3.727.899	875	3.859.672	837	4.348.493	912	4.973.274	1.005	5.272.665	1.025	5.221.330	1.029	
Fondos en Administración	641.718	511.524	167	551.412	170	518.719	140	790.545	220	600.272	149	757.492	224	675.587	174	
Títulos de Ahorro Educativo (FAE)	112.042	45	111.586	42	91.032	32	99.045	34	70.010	23	73.380	23	70.429	21	73.860	20
<b>Subtotal otros créditos Icetex</b>	<b>3.926.096</b>	<b>4.176.331</b>	<b>994</b>	<b>4.370.344</b>	<b>1.077</b>	<b>4.477.437</b>	<b>1.011</b>	<b>5.209.048</b>	<b>1.155</b>	<b>5.646.926</b>	<b>1.177</b>	<b>6.100.586</b>	<b>1.270</b>	<b>5.970.778</b>	<b>1.223</b>	
<b>Total Icetex</b>	<b>8.750.043</b>	<b>8.658.359</b>	<b>2.415</b>	<b>8.451.211</b>	<b>2.434</b>	<b>8.424.934</b>	<b>2.248</b>	<b>9.524.731</b>	<b>2.400</b>	<b>10.082.337</b>	<b>2.414</b>	<b>11.155.079</b>	<b>2.597</b>	<b>11.199.560</b>	<b>2.612</b>	
Otras entidades diferentes a Icetex	4.995.041	1.142	4.494.739	1.025	6.872.790	1.568	5.596.746	1.234	6.505.492	1.361	4.035.270	863	4.992.293	984	4.671.649	933
<b>Total créditos entidades externas</b>	<b>13.745.085</b>	<b>3.679</b>	<b>13.153.098</b>	<b>3.440</b>	<b>15.324.001</b>	<b>4.002</b>	<b>14.021.680</b>	<b>3.482</b>	<b>16.030.223</b>	<b>3.761</b>	<b>14.117.607</b>	<b>3.277</b>	<b>16.147.372</b>	<b>3.581</b>	<b>15.871.208</b>	<b>3.545</b>
<b>Créditos Pontificia Universidad Javeriana</b>																
Créditos renovados de corto plazo	5.613.441	1.643	5.650.519	1.680	6.064.890	1.749	5.728.342	1.701	7.366.744	1.307	8.185.120	1.577	7.547.034	1.897	7.920.409	1.969
Créditos nuevos de largo plazo	62.189	21	127.963	38	105.558	35	119.858	38	112.985	35	77.920	23	83.093	24	75.276	22
Créditos renovados de largo plazo	234.921	76	198.655	71	229.776	74	269.085	87	270.145	84	307.655	95	297.950	90	334.118	103
<b>Subtotal créditos de largo plazo</b>	<b>297.109</b>	<b>97</b>	<b>326.618</b>	<b>109</b>	<b>335.333</b>	<b>109</b>	<b>388.943</b>	<b>125</b>	<b>383.130</b>	<b>119</b>	<b>385.575</b>	<b>118</b>	<b>381.042</b>	<b>114</b>	<b>409.394</b>	<b>125</b>
<b>Total créditos Pontificia Universidad Javeriana</b>	<b>5.910.550</b>	<b>1.740</b>	<b>5.977.136</b>	<b>1.789</b>	<b>6.400.223</b>	<b>1.858</b>	<b>6.117.285</b>	<b>1.826</b>	<b>7.749.874</b>	<b>1.426</b>	<b>8.570.695</b>	<b>1.695</b>	<b>7.928.076</b>	<b>2.011</b>	<b>8.329.803</b>	<b>2.094</b>
<b>Gran total créditos Sede Central</b>	<b>19.655.635</b>	<b>5.419</b>	<b>19.130.234</b>	<b>5.229</b>	<b>21.724.224</b>	<b>5.860</b>	<b>20.138.965</b>	<b>5.308</b>	<b>23.780.097</b>	<b>5.187</b>	<b>22.688.302</b>	<b>4.972</b>	<b>24.075.448</b>	<b>5.592</b>	<b>24.201.011</b>	<b>5.639</b>

Entidad / Línea de crédito	2009-1	2009-3	2010-1	2010-3	2011-1	2011-3	2012-1	2012-3
	Monto desembolsado	Estudiantes beneficiados	Monto desembolsado	Estudiantes beneficiados	Monto desembolsado	Estudiantes beneficiados	Monto desembolsado	Estudiantes beneficiados
<b>Seccional Cali</b>								
Créditos Icetex								
Créditos Acces nuevos			244.112	68	236.506	69		
Créditos Acces renovados			965.672	288	1.044.531	304		
<b>Subtotal Créditos Acces</b>			<b>1.209.784</b>	<b>356</b>	<b>1.281.038</b>	<b>373</b>		
Crédito País Tradicional nuevos			342.976	67	377.883	76		
Crédito País Tradicional renovados			1.182.577	258	1.159.752	251		
Fondos en Administración			56.166	47	34.092	35		
Títulos de Ahorro Educativo (TAE)			5.069	2	5.515	2		
<b>Subtotal otros créditos Icetex</b>			<b>1.586.788</b>	<b>374</b>	<b>1.577.243</b>	<b>364</b>		
<b>Total Icetex</b>			<b>2.796.572</b>	<b>730</b>	<b>2.858.280</b>	<b>737</b>		
Otras entidades diferentes a Icetex			960.000	256	864.000	222		
<b>Total créditos entidades externas</b>			<b>3.756.572</b>	<b>986</b>	<b>3.722.280</b>	<b>959</b>		
Créditos Pontificia Universidad Javeriana								
Créditos nuevos de corto plazo			2.595.651	562	3.034.072	660		
Créditos renovados de corto plazo			2.272.349	492	2.316.928	504		
<b>Subtotal créditos de corto plazo</b>			<b>4.868.000</b>	<b>1.054</b>	<b>5.351.000</b>	<b>1.164</b>		
Créditos nuevos de largo plazo			23.000	10	9.885	4		
Créditos renovados de largo plazo			32.532	22	39.039	21		
<b>Subtotal créditos de largo plazo</b>			<b>55.532</b>	<b>32</b>	<b>48.924</b>	<b>25</b>		
<b>Total créditos Pontificia Universidad Javeriana</b>			<b>4.923.532</b>	<b>1.086</b>	<b>5.399.924</b>	<b>1.189</b>		
<b>Gran total créditos Seccional Cali</b>			<b>8.680.104</b>	<b>2072</b>	<b>9.122.204</b>	<b>2148</b>		
<b>Total</b>			<b>32.755.552</b>	<b>7664</b>	<b>33.323.216</b>	<b>7787</b>		

Fuente: Dirección Financiera, Vicerrectoría Administrativa, Sede Central. Oficina de Crédito y Cartera, Vicerrectoría Administrativa, Seccional Cali.

**Tabla 17. Becas otorgadas y montos desembolsados según periodo académico por persona o entidad beneficiadora. Sede Central y Seccional Cali (2009-2012)**

Periodo	2009-1	2009-3	Total 2009	2010-1	2010-3	Total 2010	2011-1	2011-3	Total 2011	2012-1	2012-3	Total 2012
	Sede Central											
Becas	92	106	198	123	153	276	155	162	317	162	166	328
Monto	212.483.200	246.349.225	458.832.425	293.028.600	384.732.450	677.761.050	425.221.285	412.911.521	838.132.806	403.676.606	405.945.025	809.621.631
Fundación Dignificando												
Becas	8	5	13	6	5	11	7	8	15	6	7	13
Monto	21.349.750	17.185.500	38.535.250	24.477.000	16.482.200	40.959.200	19.016.600	24.200.400	43.217.000	19.728.000	27.885.400	47.613.400
Fundación Yachachina												
Becas	4	4	8	2	3	5	3	2	5	2	1	3
Monto	10.212.500	10.161.000	20.373.500	5.346.500	8.266.000	13.612.500	8.914.750	6.168.250	15.083.000	6.593.500	3.228.000	9.821.500
Fundación Misys Becas Anuales												
Becas	2	2	2	Convenio terminado								
Monto	8.188.569	8.188.569	8.188.569									
Fundación Belcorp - Bogotá												
Becas	10	9	19	7	9	16	8	6	14	10	10	20
Monto	20.672.250	18.874.000	39.546.250	13.531.500	17.957.500	31.489.000	21.092.875	16.419.000	37.511.875	25.177.250	28.593.000	53.770.250
Tenaris - Tubos del Caribe Programa Educativo Roberto Rocca												
Becas	4	4	8	4	4	8	4	4	8	4	4	8
Monto	14.450.000	11.918.100	26.368.100	11.554.740	10.925.580	22.480.320	11.339.100	10.642.666	21.981.766	10.665.540	10.973.940	21.639.480
Fundación Ocmaes												
Becas	9	10	19	9	20	29	17	13	30	13	12	25
Monto	40.500.000	44.188.000	84.688.000	44.181.000	78.080.000	122.261.000	77.065.500	60.223.500	137.289.000	64.378.000	60.559.000	124.937.000
Proquinal												
Becas	1	1	2	1	1	2	Convenio terminado					
Monto	3.952.000	3.952.000	7.904.000	4.181.000	4.181.000	8.362.000						

Periodo	2009-1	2009-3	Total 2009	2010-1	2010-3	Total 2010	2011-1	2011-3	Total 2011	2012-1	2012-3	Total 2012
Becas	1	1	1	2	1	3	5	2	7	3	4	7
Monto	2.859.500	2.859.500	2.859.500	3.194.500	2.926.700	6.121.200	7.781.900	5.522.000	13.303.900	6.815.800	10.992.055	17.807.855
Becas	2	6	8	6	6	12	6	7	13	7	6	13
Monto	5.952.000	16.577.000	22.529.000	14.892.500	18.416.500	33.309.000	17.805.500	22.954.500	40.760.000	20.396.750	17.924.550	38.321.300
Programa Javeriano Apoya Javeriano												
Becas	1	1	1	5	4	9	5	6	11	2	2	4
Monto	1.807.200	1.807.200	1.807.200	11.772.800	9.473.200	21.246.000	12.152.000	14.900.800	27.052.800	5.125.600	3.656.400	8.782.000
Promoción 1983 de la Facultad de Ciencias Jurídicas												
Becas	1	1	1	2	2	2	1	1	2	1	1	2
Monto	3.000.000	3.000.000	3.000.000	9.069.200	9.069.200	9.069.200	4.890.900	4.890.900	9.781.800	5.228.300	3.734.500	8.962.800
Becas para jesuitas												
Becas	46	46	92	52	41	93	48	41	89	47	42	89
Monto	148.673.740	168.364.345	317.038.085	144.724.600	150.202.450	294.927.050	188.023.750	157.517.880	345.541.630	173.847.200	170.013.700	343.860.900
Fundación Mitsubishi												
Becas					1	1	1	1	2	1	1	2
Monto					5.077.000	5.077.000	5.041.370	5.493.000	10.534.370	5.778.669	5.872.000	11.650.669
Arturo Calle												
Becas				3	2	5	2	2	2	1	1	2
Monto				10.991.000	8.717.500	19.708.500	9.401.500	9.401.500	9.401.500	3.734.500	3.734.500	7.469.000
Schlumberger												
Becas								2	2	2	2	4
Monto								7.023.000	7.023.000	7.508.000	7.508.000	15.016.000
Bernardo Moreno												
Becas							8	8	16	4	3	7
Monto							20.715.184	20.715.184	41.430.368	11.072.264	8.304.198	19.376.462

Periodo	2009-1	2009-3	Total 2009	2010-1	2010-3	Total 2010	2011-1	2011-3	Total 2011	2012-1	2012-3	Total 2012
Becas											2	2
Monto											10.904.600	10.904.600
Becas											4	4
Monto											29.712.000	29.712.000
Subtotal becas Sede Central	177	195	372	220	252	472	270	263	533	265	268	533
Subtotal monto Sede Central	481.104.940	550.564.939	1.031.669.879	581.875.740	724.507.280	1.306.383.020	828.462.214	769.582.601	1.598.044.815	769.725.979	809.540.868	1.579.266.847
<b>Seccional Cali</b>												
Tenaris - Tubos del Caribe Programa Educativo Roberto Rocca												
Becas							117	142	259	177	216	393
Montos							372.756.425	488.834.749	861.591.174	601.097.835	677.505.366	1.278.603.201
John Boris Rincón												
Becas							41	37	78	38	28	66
Montos							195.347.610	181.326.310	376.673.920	195.347.610	144.722.799	340.070.409
Fundación Belcorp												
Becas							8	8	16	8	6	14
Montos							16.969.981	16.538.500	33.508.481	17.371.003	13.903.449	31.274.452
Instituto de Ciencias Sociales												
Becas							4	9	13	8		8
Montos							8.120.050	22.586.450	30.706.500	14.486.351		14.486.351
Bernardo Moreno												
Becas							2	2	4	2	2	4
Montos							6.147.438	6.147.438	12.294.875	6.905.063	6.905.063	13.810.125
Antonio Marmolejo y Sandra Manzano ( Becas Sta Marta y Divino Niño)												

Periodo	2009-1	2009-3	Total 2009	2010-1	2010-3	Total 2010	2011-1	2011-3	Total 2011	2012-1	2012-3	Total 2012
Becas								3	3	4	6	10
Montos								10.682.910	10.682.910	10.682.910	24.129.064	34.811.974
Asojave												
Becas			2						2			0
Montos			5.103.590						5.103.590			0
Almacenes Sí												
Becas				2					2	1		1
Montos				2.711.066					2.711.066	1.055.840		1.055.840
Gustavo Gómez Franco												
Becas				1					1			0
Montos				2.500.000					2.500.000			0
Fundación FES												
Becas			2	2					4	2		2
Montos			8.052.468	8.052.468					16.104.936	8.052.468		8.052.468
Fundación OCMAES - Javeriana Cali												
Becas								16	16	16	16	32
Montos								60.000.000	60.000.000	60.000.000	60.000.000	120.000.000
Excelencia Terpel - Javeriana Cali												
Becas			6	5					11	5	4	9
Montos			26.274.000	16.214.000					42.488.000	5.530.000	13.018.525	18.548.525
CIDESCO												
Becas									0	2	2	4
Montos									0	1.944.088	3.383.744	5.327.832
Walter E. Lobo												
Becas									0	2	2	4
Montos									0	5.000.000	4.503.750	9.503.750



Periodo	2009-1	2009-3	Total 2009	2010-1	2010-3	Total 2010	2011-1	2011-3	Total 2011	2012-1	2012-3	Total 2012
Becas												
Montos												
Maderkit												
Becas												
Montos												
Industrias del Maíz												
Becas												
Montos												
Jaime R. Arias												
Becas												
Montos												
Constructora Bolívar Futuros Profesionales												
Becas												
Montos												
Bolívar Magis												
Becas												
Montos												
Colegio de Abogados												
Becas												
Montos												
Subtotal becas Seccional Cali	0	0	0	0	0	0	182	227	409	275	293	568
Subtotal montos Seccional Cali	0	0	0	0	0	0	638.771.562	815.593.891	1.454.365.452	949.951.919	973.418.639	1.923.370.558
<b>Total Becas</b>	<b>177</b>	<b>195</b>	<b>372</b>	<b>220</b>	<b>252</b>	<b>472</b>	<b>452</b>	<b>490</b>	<b>942</b>	<b>540</b>	<b>561</b>	<b>1101</b>
<b>Total Montos</b>	<b>481.104.940</b>	<b>550.564.939</b>	<b>1.031.669.879</b>	<b>581.875.740</b>	<b>724.507.280</b>	<b>1.306.383.020</b>	<b>1.467.233.776</b>	<b>1.585.176.492</b>	<b>3.052.410.267</b>	<b>1.719.677.898</b>	<b>1.782.995.507</b>	<b>3.502.637.405</b>

Fuente: Oficina de Gestión de Donaciones, Rectoría, Sede Central. Oficina de Universidad Entorno, Rectoría, Seccional Cali.

## Movilidad nacional e internacional de estudiantes

**Tabla 18.** Convenios de internacionalización formalizados según país. Sede Central y Seccional Cali (2011-2012)

País	2011	2012
<b>Sede Central</b>		
Australia	6	2
Brasil		3
Canadá	3	
Chile	5	
Colombia	2	
Corea del Sur	1	2
Costa Rica		1
Ecuador		1
España	9	7
Estados Unidos	5	5
Francia	10	10
Italia	3	4
Japón	2	
México	2	4
Multilateral *	1	
Países Bajos	2	1
Perú		1
Polonia	1	
Puerto Rico		1
Reino Unido	1	4
República Federal de Alemania	4	5
Rusia		1

País	2011	2012
Suiza	1	
Taiwán		1
Venezuela		1
<b>Subtotal Sede Central</b>	<b>58</b>	<b>54</b>
<b>Seccional Cali</b>		
Argentina		3
Austria		1
Brasil		1
Chile		2
Corea		2
Ecuador		2
España		9
Estados Unidos		5
Guatemala		1
Italia		1
México		3
República Federal de Alemania		2
Suiza		1
Venezuela		1
<b>Subtotal Seccional Cali</b>		<b>34</b>
<b>Total</b>		<b>88</b>

Fuente: Dirección de Asuntos Internacionales, Vicerrectoría de Extensión y Relaciones Interinstitucionales, Sede Central.  
Oficina de Relaciones Internacionales, Rectoría, Seccional Cali.

**Tabla 19.** Movilidad de estudiantes hacia otras universidades de Colombia según programa. Sede Central y Seccional Cali (2012)

Universidad de destino	Primer semestre	Segundo semestre
<b>Sede Central</b>		
Programa Sígueme		
Universidad de La Sabana	1	
Universidad del Norte		2
Universidad Eafit	2	1
Universidad Nacional de Colombia		2
Universidad Pontificia Bolivariana - Sede Medellín	2	
Subtotal	5	5
Pontificia Universidad Javeriana - Seccional Cali	3	2
<b>Subtotal Programa Sígueme</b>	<b>8</b>	<b>7</b>
Otros programas bilaterales		
Universidad de Ciencias Aplicadas y Ambientales - UDCA	6	4
Universidad de Los Andes	27	40
Universidad Nacional de Colombia	11	7
Universidad Tecnológica de Bolívar	1	
<b>Subtotal</b>	<b>45</b>	<b>51</b>
<b>Subtotal Sede Central</b>	<b>53</b>	<b>58</b>
<b>Seccional Cali</b>		
Programa Sígueme		
Universidad del Norte	1	
Subtotal	1	
Pontificia Universidad Javeriana - Sede Central	9	5
<b>Subtotal Programa Sígueme</b>	<b>10</b>	<b>5</b>

<b>Universidad de destino</b>	<b>Primer semestre</b>	<b>Segundo semestre</b>
Otros programas bilaterales		
Universidad Autónoma de Occidente	7	7
Pontificia Universidad Javeriana - Sede Central	7	4
<b>Subtotal</b>	<b>14</b>	<b>11</b>
<b>Subtotal Seccional Cali</b>	<b>24</b>	<b>16</b>
<b>Total</b>	<b>77</b>	<b>74</b>

Fuente: Dirección de Asuntos Estudiantiles, Vicerrectoría Académica, Sede Central. Oficina de Registro Académico, Vicerrectoría Académica, Seccional Cali.

**Tabla 20. Movilidad de estudiantes provenientes de otras universidades de Colombia según programa. Sede Central y Seccional Cali (2012)**

Universidad de origen	Primer semestre	Segundo semestre
<b>Sede Central</b>		
Programa Sígueme		
Universidad de Antioquia	2	2
Universidad de La Sabana		1
Universidad del Norte	7	15
Universidad del Valle	6	4
Universidad Eafit	4	1
Universidad Externado de Colombia	4	
Universidad Industrial de Santander	1	1
Universidad Nacional de Colombia	2	10
Universidad Pontificia Bolivariana - Bucaramanga	3	
Universidad Pontificia Bolivariana - Medellín	2	
<b>Subtotal</b>	<b>31</b>	<b>34</b>
Pontificia Universidad Javeriana - Seccional Cali	9	5
<b>Subtotal Programa Sígueme</b>	<b>40</b>	<b>39</b>
Otros programas bilaterales		
Escuela Colombiana de Ingeniería Julio Garavito		1
Universidad de La Salle	6	1
Universidad de Los Andes	5	5
Universidad del Rosario	1	3
Universidad del Tolima	1	2
Universidad Distrital Francisco José de Caldas	7	3
Universidad ICESI	1	

Universidad de origen	Primer semestre	Segundo semestre
Universidad Minuto de Dios	2	10
Universidad Nacional de Colombia	4	4
Universidad Santo Tomás	2	2
Universidad Tecnológica de Bolívar	3	3
<b>Subtotal</b>	<b>32</b>	<b>34</b>
Pontificia Universidad Javeriana - Seccional Cali	7	4
<b>Total otros programas bilaterales</b>	<b>39</b>	<b>38</b>
<b>Subtotal Sede Central</b>	<b>79</b>	<b>77</b>
<b>Seccional Cali</b>		
Programa Sígueme		
Universidad de Antioquia	2	
Universidad de la Sabana		1
Universidad Nacional de Colombia - Medellín		1
Pontificia Bolivariana - Medellín		1
Universidad de EAFIT		1
<b>Subtotal</b>	<b>2</b>	<b>4</b>
Pontificia Universidad Javeriana - Sede Central	3	2
<b>Subtotal Programa Sígueme</b>	<b>5</b>	<b>6</b>
Otros programas bilaterales		
Universidad Autónoma de Occidente	5	3
<b>Subtotal</b>	<b>5</b>	<b>3</b>
<b>Subtotal Seccional Cali</b>	<b>10</b>	<b>9</b>
<b>Total</b>	<b>89</b>	<b>86</b>

Fuente: Dirección de Asuntos Estudiantiles, Vicerrectoría Académica. Sede Central y Registro Académico, Vicerrectoría Académica. Seccional Cali.

**Tabla 21. Movilidad de estudiantes hacia otras universidades o empresas del exterior según modalidad y periodo académico, por país y universidad o empresa. Sede Central y Seccional Cali (2012)**

País	Universidad/Empresa	Modalidad	Primer semestre	Intersemestral	Segundo semestre
<b>Sede Central</b>					
Argentina	Universidad Nacional de Córdoba	Intercambio	6		1
	Pontificia Universidad Católica Argentina	Intercambio			1
	Universidad de Ciencias Empresariales y Sociales de Buenos Aires	Intercambio	1		
	Universidad Nacional de Cuyo	Intercambio	1		
	Universidad Nacional de San Martín	Intercambio			1
	Matías Gigli	Prácticas y pasantías			7
Australia	Royal Melbourne Institute of Technology University	Intercambio			1
	Seamer Design	Prácticas y pasantías	1		
Brasil	Universidade de Sao Paulo	Intercambio	5		1
	Universidade do Rio de Janeiro	Intercambio	1		1
	Universidade Federal Fluminense	Intercambio			1
Canadá	Kwatlen Polytechnic University	Intercambio	1		
Chile	Universidad Católica de Chile	Intercambio	1		
	Universidad Católica de Valparaíso	Intercambio	1		
	Instituto Profesional DUOC	Intercambio	1		
	Universidad Federico Santa María	Prácticas y pasantías	2		
China	Beijing International Studies University	Intercambio	2		
Corea del Sur	Sungkyunkwan University	Intercambio	1		
Costa Rica	Universidad de Costa Rica	Intercambio	1		
Ecuador	Pontificia Universidad Católica de Ecuador	Intercambio	1		
	Carol Alicia Cabrera	Prácticas y pasantías			2



País	Universidad/Empresa	Modalidad	Primer semestre	Intersemestral	Segundo semestre
España	Universidad Carlos III	Intercambio			3
	Universidad Politécnica de Madrid	Intercambio	3		1
	Universidad Pontificia de Comillas	Intercambio	6		1
	Universidad de Salamanca	Intercambio			2
	Universidad de Barcelona	Intercambio	2		2
	Universidad de Deusto	Intercambio	2		1
	Universidad de Granada	Intercambio	1		1
	Universidad Politécnica de Valencia	Intercambio			1
	Universidad Rey Juan Carlos	Intercambio	3		2
	Universidad de Huelva	Intercambio			1
	Universidad de Barcelona	Prácticas y pasantías	2		
España	Universidad Autónoma de Madrid	Prácticas y pasantías	1		
	Universidad Politécnica de Cartagena	Prácticas y pasantías	1		
	Universidad de Córdoba	Prácticas y pasantías	4		
	Andrés Jaque	Prácticas y pasantías			1
	Enric Miralles	Prácticas y pasantías			3
	Gemma Bernal	Prácticas y pasantías	1		
	Carlos Ferrater	Prácticas y pasantías			2
	Consulado de Madrid	Prácticas y pasantías	1		
	Zuloarq	Prácticas y pasantías			4
	Instituto Europeo de Diseño	Prácticas y pasantías			2

País	Universidad/Empresa	Modalidad	Primer semestre	Intersemestral	Segundo semestre
España	Recetas Urbanas	Prácticas y pasantías	1		
	Centro de investigaciones por la paz Gernika Gogoratuz	Prácticas y pasantías	1		
	Hospital del Mar de Barcelona	Rotaciones		4	
	Hospitales - Universidad Autónoma de Madrid	Rotaciones		2	
	Hospital Santa Creu-Universidad Autónoma de Barcelona	Rotaciones		8	
	Hospital Amav de Villanova	Rotaciones		2	
	Hospital Arabá - Vitoria	Rotaciones		1	
	Hospital Universitario 12 de octubre	Rotaciones		1	
	Programa Internacional de la Facultad de Arquitectura y Diseño			34	
Estados Unidos	University of Delaware	Doble titulación			1
	University of Miami	Intercambio	2		2
	University of New México	Intercambio	1		2
	University of San Francisco	Intercambio	2		
	Troy University	Intercambio			1
	DDG Baltimore	Prácticas y pasantías	1		
	Resource Magazine	Prácticas y pasantías	1		
	JG Architects	Prácticas y pasantías	2		
	Bilkey Llinas Design	Prácticas y pasantías	1		
	Elie Tahari	Prácticas y pasantías	1		
Harvard Medical School	Rotaciones		1		
Finlandia	Abo Akademi	Intercambio			1

País	Universidad/Empresa	Modalidad	Primer semestre	Intersemestral	Segundo semestre
Francia	Université Toulouse-Le Mirail	Intercambio	1		
	ISC, Paris Business School	Intercambio			1
	Université de Poitiers	Doble titulación			2
	Université Paris 1 Sorbonne	Doble titulación			2
Guatemala	Universidad Rafael Landívar	Intercambio			1
India	Auroville Earth Institute	Prácticas y pasantías	1		1
Italia	Politecnico di Torino	Doble titulación			22
	Politecnico di Milano	Doble titulación			2
Japón	Sophia University	Intercambio			1
México	Universidad de Guadalajara	Intercambio			1
	Instituto Tecnológico de Monterrey	Intercambio	1		3
	Instituto Tecnológico de Estudios Superiores de Occidente - ITESO	Intercambio			1
	Universidad Nacional Autónoma de México - UNAM	Intercambio	3		4
	Universidad Anahuac	Intercambio	1		
	Universidad de Monterrey	Intercambio	2		
	Centro de Investigación y de Estudios Avanzados del Instituto Politécnico Nacional	Prácticas y pasantías	4		
	Air design	Prácticas y pasantías			2
Perú	Universidad de Lima	Intercambio	1		
República Federal de Alemania	Universität Göttingen	Intercambio	1		1
	Humboldt Universität zu Berlin	Intercambio	1		1
Subtotal Sede Central			82	53	95

País	Universidad/Empresa	Modalidad	Primer semestre	Intersemestral	Segundo semestre
<b>Seccional Cali</b>					
Argentina	Universidad Católica Argentina	Intercambio	1		
Brasil	Pontificia Universidad Católica de Rio	Intercambio			1
	Universidade do Vale do Rio dos Sinos	Intercambio			1
China	The Beijing Center	Misión		6	
Ecuador	Pontificia Universidad Católica de Ecuador	Intercambio	1		
España	Asociación de Televisión Educativa Iberoamericana	Prácticas y pasantías	1		
	Sogespaper S.L.	Prácticas y pasantías	1		
	Congreso IPSA	Misión		14	
	Universidad de Barcelona	Intercambio			1
	Unviersidad Politécnica de Valencia	Intercambio			1
Estados Unidos	Gonzaga University	Curso Inglés		1	2
	Chicago, New York	Misión		13	
	Stanford University	Prácticas y pasantías		10	
	University of San Francisco	Intercambio			2
Guatemala	Universidad Rafael Landívar	Intercambio			1
Italia	Politécnico de Turín	Doble titulación			8
Alemania	Leibniz Universität Hannover	Intercambio			1
<b>Subtotal Seccional Cali</b>			<b>4</b>	<b>44</b>	<b>18</b>
<b>Total</b>			<b>86</b>	<b>97</b>	<b>113</b>

Fuente: Dirección de Asuntos Estudiantiles, Vicerrectoría Académica y Dirección de Asuntos Internacionales, Vicerrectoría de Extensión y Relaciones Interinstitucionales, Sede Central. Oficina de Relaciones Internacionales, Rectoría, Seccional Cali.

**Tabla 22. Movilidad de estudiantes provenientes de otras universidades del exterior según país, universidad y tipo de convenio. Sede Central y Seccional Cali (2012)**

País	Universidad	Convenio	Estudiantes		
			Primer semestre	Segundo semestre	Total
<b>Sede Central</b>					
Argentina	Universidad Nacional de Córdoba	Bilateral		1	1
	Universidad Nacional de Quilmes	Conahec		1	1
Australia	The University of Queensland	Bilateral	1		1
Bélgica	Université Catholique de Louvain - Saint-LUC.	Smile	2		2
Chile	Universidad Autónoma de Chile	Bilateral	2		2
	Universidad Técnica Federico Santa María	Bilateral		1	1
	Universidad Alberto Hurtado	Ausjal		2	2
	Universidad Santiago de Chile	Conahec	1		1
Corea del sur	Keimyung University	Bilateral	2		2
	University of Ulsan	Bilateral	1	3	4
Ecuador	Pontificia Universidad Católica del Ecuador	Ausjal	2	1	3
El salvador	Universidad Centroamericana José Simeón Cañas	Ausjal	3		3
España	Universidad Pontificia Comillas	Bilateral		1	1
	Universidad de Barcelona	Bilateral	1	2	3
	Universidad de Granada	Bilateral		1	1
	Universidad de Huelva	Bilateral	1		1
	Universidad Politécnica de Madrid	Smile	2	1	3
	Universidad Rey Juan Carlos	Bilateral	1		1
Estados Unidos	Georgetown University	Bilateral		1	1
	University of New México	Bilateral		1	1
	Fulbright*	Fulbright		1	1

País	Universidad	Convenio	Estudiantes		
			Primer semestre	Segundo semestre	Total
Francia	Arts et Métiers ParisTech	Bilateral	1	1	2
	ISC Paris Business School	Bilateral	1		1
Guatemala	Universidad Rafael Landívar	Bilateral	8	3	11
Holanda	University of Groningen	Bilateral	1		1
	Tilburg University	Bilateral		1	1
México	Universidad Autónoma de Querétaro	Conahec		2	2
	Universidad Benemérita del Estado de Puebla	Conahec		2	2
	Centro de Estudios Superiores del Estado de Sonora	Conahec	3	1	4
	Universidad de Colima	Bilateral	3		3
	Instituto Politécnico Nacional	Smile		1	1
	Instituto Tecnológico de Estudios Superiores de Occidente - ITESO	Bilateral	3	4	7
México	Instituto Tecnológico de Monterrey	Bilateral		1	1
	Universidad Popular Autónoma del Estado de Puebla	Conahec		1	1
	Universidad Autónoma de la Ciudad Juárez	Conahec	1	1	2
	Universidad Autónoma de Sinaloa	Conahec	2		2
	Universidad Autónoma Metropolitana	Cinda	1	1	2
	Universidad Autónoma San Luis Potosí	Conahec	4	2	6
	Universidad de Guadalajara	Conahec	1		1
	Universidad Iberoamericana - Distrito Federal	Bilateral	1	1	2
	Universidad Latina de América	Conahec	3		3
	Universidad Modelo	Bilateral	1		1
	Universidad Nacional Autónoma de México	Bilateral		9	9

País	Universidad	Convenio	Estudiantes		
			Primer semestre	Segundo semestre	Total
Perú	Universidad Antonio Ruiz de Montoya	Ausjal		1	1
	Universidad Católica del Perú	Bilateral		2	2
	Universidad Católica del Perú	Cinda	3	2	5
	Universidad Científica del Sur	Bilateral	2		2
República Federal de Alemania	Fachhochschule Köln	Bilateral		1	1
	Freie Universität Berlín	Bilateral		2	2
	Universität Heidelberg	Bilateral	1		1
	Hochschule für Musik Detmold	Bilateral		1	1
	Humboldt-Universität zu Berlín	Bilateral	1	2	3
	Universität Osnabrück	Bilateral		2	2
	Universität Rostock	Bilateral	1	1	2
	Katholische Universität Eichstätt - Ingolstadt	Bilateral		6	6
	Universität Flensburg	Bilateral		1	1
Venezuela	Universidad Simón Bolívar	Bilateral		3	3
	Universidad Simón Bolívar	Cinda	3		3
<b>Subtotal Sede Central</b>			<b>64</b>	<b>72</b>	<b>136</b>
<b>Seccional Cali</b>					
Chile	Universidad Alberto Hurtado	Bilateral		2	
España	Universidad de Barcelona	Bilateral	1		
		CEI	2		1
Estados Unidos	Universidad de New Mexico	Bilateral	1		
	John Carroll University	Bilateral			1
	Missouri State University	Bilateral			1
	University Of San Francisco	Bilateral	10	10	
	Stanford University	Bilateral		5	

País	Universidad	Convenio	Estudiantes		
			Primer semestre	Segundo semestre	Total
Francia	ISC Paris School of Management	Bilateral	1		
Guatemala	Universidad Rafael Landívar	Ausjal			2
Italia	ISGI Italia	CEI			1
México	Universidad Autónoma de Sinaloa	Bilateral			2
República Federal de Alemania	European University Viadrina	Bilateral	2		
	Humboldt-Universität zu Berlín	Bilateral	1		1
	Katholische Universität Eichstätt	Bilateral			5
<b>Subtotal Seccional Cali</b>			<b>18</b>	<b>17</b>	<b>14</b>
<b>Total</b>			<b>82</b>	<b>89</b>	<b>150</b>

Fuente: Dirección de Asuntos Estudiantiles, Vicerrectoría Académica, Sede Central. Oficina de Relaciones Internacionales, Rectoría, Seccional Cali.

\* Programa de becas para realizar estudios de posgrado, trabajar en investigación y participar en diferentes actividades profesionales y académicas.







**Profesores**



## Información general

**Tabla 23.** Profesores de planta en número y en equivalentes de tiempo completo por facultad o unidad.  
Sede Central y Seccional Cali (2007-2012)

Facultad o unidad	2007		2008		2009		2010		2011		2012	
	Número	ETC*	Número	ETC*	Número	ETC*	Número	ETC*	Número	ETC*	Número	ETC*
<b>Sede Central</b>												
Facultad de Arquitectura y Diseño	70	57,5	73	59,5	69	59,0	71	61,5	73	63,0	70	60,1
Facultad de Artes	54	43,5	61	49,0	60	47,7	60	49,2	62	49,8	62	50,3
Facultad de Ciencias	175	163,5	178	167,0	172	164,0	166	161,5	164	160,0	164	160,1
Facultad de Ciencias Económicas y Administrativas	69	67,8	65	63,8	65	63,8	67	66,5	72	71,5	65	64,0
Facultad de Ciencias Jurídicas	56	38,5	64	43,0	62	41,5	62	42,8	61	41,1	53	35,8
Facultad de Ciencias Políticas y Relaciones Internacionales	28	27,3	28	27,3	28	27,3	27	26,3	28	27,5	26	26,0
Facultad de Ciencias Sociales	42	40,0	42	40,5	44	41,5	47	44,0	49	46,5	48	45,5
Facultad de Comunicación y Lenguaje	69	60,3	70	63,8	67	63,3	66	62,8	59	56,3	62	60,3
Facultad de Derecho Canónico	3	2,0	3	2,0	3	2,0	2	1,0	2	1,0	2	1,5
Facultad de Educación	48	40,0	45	38,0	44	36,5	43	35,5	39	32,0	40	34,5
Facultad de Enfermería	31	26,0	31	25,5	34	29,0	33	27,5	32	26,5	31	25,5
Facultad de Estudios Ambientales y Rurales	32	31,5	33	32,5	34	33,5	33	32,6	34	33,5	30	29,5
Facultad de Filosofía	26	21,0	26	21,5	27	23,0	25	21,5	25	22,0	23	22,5
Facultad de Ingeniería	86	86,0	85	84,5	88	87,5	88	87,5	89	88,5	92	91,5
Facultad de Medicina	257	182,8	245	172,9	236	148,1	237	144,5	229	137,9	219	131,5
Facultad de Odontología	199	105,8	199	118,6	203	80,1	198	79,1	189	80,1	188	80,0

Facultad o unidad	2007		2008		2009		2010		2011		2012	
	Número	ETC*	Número	ETC*	Número	ETC*	Número	ETC*	Número	ETC*	Número	ETC*
Facultad de Psicología	51	36,3	50	36,0	51	37,8	52	40,6	50	38,9	49	39,3
Facultad de Teología	70	65,0	66	61,0	63	60,5	60	57,0	55	52,0	63	58,0
Centro de Educación Asistida por Nuevas Tecnologías (Ceantic)	1	1,0										
Centro de Proyectos para el Desarrollo – Cendex	11	11,0	11	10,5	12	11,5	11	11,0	8	8,0	9	9,0
Instituto de Bioética	6	5,5	6	5,5	6	5,5	7	6,5	7	7,0	7	7,0
Instituto Pensar	9	7,8	9	7,3	9	7,9	9	7,3	6	4,3	5	4,5
<b>Subtotal Sede Central</b>	<b>1393,0</b>	<b>1119,8</b>	<b>1390,0</b>	<b>1129,5</b>	<b>1377,0</b>	<b>1070,2</b>	<b>1364,0</b>	<b>1066,0</b>	<b>1333,0</b>	<b>1047,4</b>	<b>1308,0</b>	<b>1036,4</b>
<b>Seccional Cali</b>												
Facultad de Ciencias Económicas y Administrativas			58	30,0	61	39,0	61	32,5	67	66,0	67	67,0
Facultad de Ciencias de la Salud			0		0		5	4,5	16	12,5	28	22,0
Facultad de Humanidades y Ciencias Sociales			99	60,0	99	64,5	116	68,0	118	112,5	131	121,0
Facultad de Ingeniería			78	39,0	77	40,5	81	41,0	78	83,0	85	85,0
<b>Subtotal Seccional Cali</b>	<b>0</b>	<b>0</b>	<b>235</b>	<b>129</b>	<b>237</b>	<b>144</b>	<b>263</b>	<b>146</b>	<b>279</b>	<b>274</b>	<b>311</b>	<b>295</b>
<b>Total</b>	<b>1393,0</b>	<b>1119,8</b>	<b>1625,0</b>	<b>1258,5</b>	<b>1614,0</b>	<b>1214,2</b>	<b>1627,0</b>	<b>1212,0</b>	<b>1612,0</b>	<b>1321,4</b>	<b>1619,0</b>	<b>1331,4</b>

Fuente: Sistema de Recursos Humanos, módulo Recursos Humanos de PeopleSoft y Sistema RAP. Procesamiento de la Secretaría de Planeación, Rectoría, Sede Central. Oficina de Gestión Profesorar, Vicerrectoría Académica, Seccional Cali.

Nota: Para la Sede Central no se incluyen los profesores que desempeñan cargos directivos en unidades del Gobierno General.

En 2012 se incluyen los jesuitas con cargo de profesor de planta.

\* Profesores equivalentes de tiempo completo, correspondiente a una dedicación de 40 horas semanales.

**Tabla 24. Profesores de planta según género por facultad o unidad. Sede Central y Seccional Cali (2007-2012)**

Facultad o unidad	2007			2008			2009			2010			2011			2012		
	Mujeres	Hombres	Total	Mujeres	Hombres	Total	Mujeres	Hombres	Total	Mujeres	Hombres	Total	Mujeres	Hombres	Total	Mujeres	Hombres	Total
<b>Sede Central</b>																		
Facultad de Arquitectura y Diseño	26	44	<b>70</b>	30	43	<b>73</b>	29	40	<b>69</b>	33	38	<b>71</b>	33	40	<b>73</b>	29	41	<b>70</b>
Facultad de Artes	20	34	<b>54</b>	20	41	<b>61</b>	22	38	<b>60</b>	23	37	<b>60</b>	25	37	<b>62</b>	26	36	<b>62</b>
Facultad de Ciencias	90	85	<b>175</b>	91	87	<b>178</b>	88	84	<b>172</b>	86	80	<b>166</b>	83	81	<b>164</b>	84	80	<b>164</b>
Facultad de Ciencias Económicas y Administrativas	23	46	<b>69</b>	20	45	<b>65</b>	21	44	<b>65</b>	22	45	<b>67</b>	26	46	<b>72</b>	21	44	<b>65</b>
Facultad de Ciencias Jurídicas	28	28	<b>56</b>	31	33	<b>64</b>	29	33	<b>62</b>	30	32	<b>62</b>	27	34	<b>61</b>	21	32	<b>53</b>
Facultad de Ciencias Políticas y Relaciones Internacionales	10	18	<b>28</b>	10	18	<b>28</b>	10	18	<b>28</b>	10	17	<b>27</b>	12	16	<b>28</b>	9	17	<b>26</b>
Facultad de Ciencias Sociales	17	25	<b>42</b>	14	28	<b>42</b>	15	29	<b>44</b>	17	30	<b>47</b>	19	30	<b>49</b>	16	32	<b>48</b>
Facultad de Comunicación y Lenguaje	44	25	<b>69</b>	44	26	<b>70</b>	40	27	<b>67</b>	40	26	<b>66</b>	36	23	<b>59</b>	37	25	<b>62</b>
Facultad de Derecho Canónico		3	<b>3</b>		3	<b>3</b>		3	<b>3</b>		2	<b>2</b>		2	<b>2</b>		2	<b>2</b>
Facultad de Educación	33	15	<b>48</b>	33	12	<b>45</b>	31	13	<b>44</b>	30	13	<b>43</b>	28	11	<b>39</b>	28	12	<b>40</b>
Facultad de Enfermería	29	2	<b>31</b>	30	1	<b>31</b>	32	2	<b>34</b>	31	2	<b>33</b>	30	2	<b>32</b>	29	2	<b>31</b>
Facultad de Estudios Ambientales y Rurales	7	25	<b>32</b>	7	26	<b>33</b>	8	26	<b>34</b>	9	24	<b>33</b>	11	23	<b>34</b>	11	19	<b>30</b>
Facultad de Filosofía	7	19	<b>26</b>	7	19	<b>26</b>	7	20	<b>27</b>	7	18	<b>25</b>	7	18	<b>25</b>	6	17	<b>23</b>
Facultad de Ingeniería	19	67	<b>86</b>	15	70	<b>85</b>	16	72	<b>88</b>	16	72	<b>88</b>	16	73	<b>89</b>	17	75	<b>92</b>
Facultad de Medicina	86	171	<b>257</b>	89	156	<b>245</b>	88	148	<b>236</b>	90	147	<b>237</b>	88	141	<b>229</b>	89	130	<b>219</b>
Facultad de Odontología	97	102	<b>199</b>	98	101	<b>199</b>	101	102	<b>203</b>	103	95	<b>198</b>	98	91	<b>189</b>	101	87	<b>188</b>

Facultad o unidad	2007			2008			2009			2010			2011			2012		
	Mujeres	Hombres	Total	Mujeres	Hombres	Total	Mujeres	Hombres	Total	Mujeres	Hombres	Total	Mujeres	Hombres	Total	Mujeres	Hombres	Total
Facultad de Psicología	34	17	<b>51</b>	34	16	<b>50</b>	33	18	<b>51</b>	34	18	<b>52</b>	32	18	<b>50</b>	29	20	<b>49</b>
Facultad de Teología	16	54	<b>70</b>	16	50	<b>66</b>	16	47	<b>63</b>	14	46	<b>60</b>	11	44	<b>55</b>	9	54	<b>63</b>
Centro de Educación Asistida por Nuevas Tecnologías (Ceantic)		1	<b>1</b>															
Centro de Proyectos para el Desarrollo – Cendex	5	6	<b>11</b>	6	5	<b>11</b>	7	5	<b>12</b>	6	5	<b>11</b>	5	3	<b>8</b>	4	5	<b>9</b>
Instituto de Bioética	1	5	<b>6</b>	1	5	<b>6</b>	1	5	<b>6</b>	1	6	<b>7</b>	1	6	<b>7</b>	1	6	<b>7</b>
Instituto Pensar	7	2	<b>9</b>	5	4	<b>9</b>	5	4	<b>9</b>	5	4	<b>9</b>	4	2	<b>6</b>	4	1	<b>5</b>
<b>Subtotal Sede Central</b>	<b>599</b>	<b>794</b>	<b>1393</b>	<b>601</b>	<b>789</b>	<b>1390</b>	<b>599</b>	<b>778</b>	<b>1377</b>	<b>607</b>	<b>757</b>	<b>1364</b>	<b>592</b>	<b>741</b>	<b>1333</b>	<b>571</b>	<b>737</b>	<b>1308</b>
<b>Seccional Cali</b>																		
Facultad de Ciencias Económicas y Administrativas				20	38	<b>58</b>	23	38	<b>61</b>	25	36	<b>61</b>	24	43	<b>67</b>	25	42	<b>67</b>
Facultad de Ciencias de la Salud						<b>0</b>			<b>0</b>	1	4	<b>5</b>	6	10	<b>16</b>	12	16	<b>28</b>
Facultad de Humanidades y Ciencias Sociales				51	48	<b>99</b>	49	50	<b>99</b>	57	59	<b>116</b>	59	59	<b>118</b>	65	66	<b>131</b>
Facultad de Ingeniería				16	62	<b>78</b>	13	64	<b>77</b>	16	65	<b>81</b>	18	60	<b>78</b>	18	67	<b>85</b>
<b>Subtotal Seccional Cali</b>	<b>0</b>	<b>0</b>	<b>0</b>	<b>87</b>	<b>148</b>	<b>235</b>	<b>85</b>	<b>152</b>	<b>237</b>	<b>99</b>	<b>164</b>	<b>263</b>	<b>107</b>	<b>172</b>	<b>279</b>	<b>120</b>	<b>191</b>	<b>311</b>
<b>Total</b>	<b>599</b>	<b>794</b>	<b>1393</b>	<b>688</b>	<b>937</b>	<b>1625</b>	<b>684</b>	<b>930</b>	<b>1614</b>	<b>706</b>	<b>921</b>	<b>1627</b>	<b>699</b>	<b>913</b>	<b>1612</b>	<b>691</b>	<b>928</b>	<b>1619</b>

Fuente: Sistema de Recursos Humanos, módulo Recursos Humanos de PeopleSoft y Sistema RAP. Procesamiento de la Secretaría de Planeación, Rectoría, Sede Central. Oficina de Gestión Profesoral, Vicerrectoría Académica, Seccional Cali.

Nota: para la Sede Central no se incluyen los profesores que desempeñan cargos directivos en unidades del Gobierno General.

En 2012 se incluyen los jesuitas con cargo de profesor de planta.

Tabla 25. Profesores de planta según dedicación por facultad o unidad. Sede Central y Seccional Cali (2007-2012)

Facultad o unidad	2007				2008				2009				2010				2011				2012			
	Tiempo completo	Medio tiempo	Tiempo parcial	Total	Tiempo completo	Medio tiempo	Tiempo parcial	Total	Tiempo completo	Medio tiempo	Tiempo parcial	Total	Tiempo completo	Medio tiempo	Tiempo parcial	Total	Tiempo completo	Medio tiempo	Tiempo parcial	Total	Tiempo completo	Medio tiempo	Tiempo parcial	Total
<b>Sede Central</b>																								
Facultad de Arquitectura y Diseño	45	25		<b>70</b>	46	27		<b>73</b>	49	20		<b>69</b>	52	19		<b>71</b>	53	20		<b>73</b>	49	20	1	<b>70</b>
Facultad de Artes	33	21		<b>54</b>	37	24		<b>61</b>	36	24		<b>60</b>	39	20	1	<b>60</b>	38	23	1	<b>62</b>	39	22	1	<b>62</b>
Facultad de Ciencias	152	23		<b>175</b>	156	22		<b>178</b>	156	16		<b>172</b>	157	9		<b>166</b>	156	8		<b>164</b>	156	8		<b>164</b>
Facultad de Ciencias Económicas y Administrativas	67	1	1	<b>69</b>	63	1	1	<b>65</b>	63	2		<b>65</b>	66	1		<b>67</b>	71	1		<b>72</b>	63	2		<b>65</b>
Facultad de Ciencias Jurídicas	25	19	12	<b>56</b>	26	25	13	<b>64</b>	26	23	13	<b>62</b>	28	22	12	<b>62</b>	27	18	16	<b>61</b>	25	15	13	<b>53</b>
Facultad de Ciencias Políticas y Relaciones Internacionales	26	2		<b>28</b>	26	2		<b>28</b>	26	2		<b>28</b>	25	2		<b>27</b>	27	1		<b>28</b>	26			<b>26</b>
Facultad de Ciencias Sociales	38	4		<b>42</b>	39	3		<b>42</b>	39	5		<b>44</b>	41	6		<b>47</b>	44	5		<b>49</b>	43	5		<b>48</b>
Facultad de Comunicación y Lenguaje	51	18		<b>69</b>	57	13		<b>70</b>	59	8		<b>67</b>	59	7		<b>66</b>	53	5	1	<b>59</b>	58	3	1	<b>62</b>
Facultad de Derecho Canónico	1	2		<b>3</b>	1	2		<b>3</b>	1	2		<b>3</b>		2		<b>2</b>		2		<b>2</b>	1	1		<b>2</b>
Facultad de Educación	32	16		<b>48</b>	31	14		<b>45</b>	29	15		<b>44</b>	28	15		<b>43</b>	25	14		<b>39</b>	29	11		<b>40</b>
Facultad de Enfermería	21	10		<b>31</b>	20	11		<b>31</b>	24	10		<b>34</b>	22	11		<b>33</b>	21	11		<b>32</b>	20	11		<b>31</b>
Facultad de Estudios Ambientales y Rurales	31	1		<b>32</b>	32	1		<b>33</b>	33	1		<b>34</b>	32	1		<b>33</b>	33	1		<b>34</b>	29	1		<b>30</b>
Facultad de Filosofía	16	10		<b>26</b>	17	9		<b>26</b>	19	8		<b>27</b>	18	7		<b>25</b>	19	6		<b>25</b>	22	1		<b>23</b>
Facultad de Ingeniería	86			<b>86</b>	84	1		<b>85</b>	87	1		<b>88</b>	87	1		<b>88</b>	88	1		<b>89</b>	91	1		<b>92</b>
Facultad de Medicina	118	114	25	<b>257</b>	109	112	24	<b>245</b>	108	103	25	<b>236</b>	104	23	110	<b>237</b>	99	20	110	<b>229</b>	94	15	110	<b>219</b>
Facultad de Odontología	20	104	75	<b>199</b>	46	86	67	<b>199</b>	21	135	47	<b>203</b>	24	45	129	<b>198</b>	25	16	148	<b>189</b>	25	12	151	<b>188</b>



Facultad o unidad	2007				2008				2009				2010				2011				2012			
	Tiempo completo	Medio tiempo	Tiempo parcial	Total	Tiempo completo	Medio tiempo	Tiempo parcial	Total	Tiempo completo	Medio tiempo	Tiempo parcial	Total	Tiempo completo	Medio tiempo	Tiempo parcial	Total	Tiempo completo	Medio tiempo	Tiempo parcial	Total	Tiempo completo	Medio tiempo	Tiempo parcial	Total
Facultad de Psicología	22	27	2	51	23	25	2	50	25	25	1	51	29	23		52	26	21	3	50	28	18	3	49
Facultad de Teología	60	10		70	56	10		66	58	5		63	54	6		60	49	6		55	53	10		63
Centro de Educación Asistida por Nuevas Tecnologías (Ceantic)	1			1																				
Centro de Proyectos para el Desarrollo – Cendex	11			11	10	1		11	11	1		12	11			11	8			8	9			9
Instituto de Bioética	5	1		6	5	1		6	5	1		6	6	1		7	7			7	7			7
Instituto Pensar	6	3		9	5	4		9	5	4		9	5	4		9	2	3	1	6	4	1		5
<b>Subtotal Sede Central</b>	<b>867</b>	<b>411</b>	<b>115</b>	<b>1393</b>	<b>889</b>	<b>394</b>	<b>107</b>	<b>1390</b>	<b>880</b>	<b>411</b>	<b>86</b>	<b>1377</b>	<b>887</b>	<b>225</b>	<b>252</b>	<b>1364</b>	<b>871</b>	<b>182</b>	<b>280</b>	<b>1333</b>	<b>871</b>	<b>157</b>	<b>280</b>	<b>1308</b>
<b>Seccional Cali</b>																								
Facultad de Ciencias Económicas y Administrativas									87	3	0	90	58	3	0	61	64	4	0	68	66	1	0	67
Facultad de Ciencias de la Salud									0	0	0	0	1	4	0	5	6	10	0	16	16	12	0	28
Facultad de Humanidades y Ciencias Sociales									76	22	1	99	95	20	1	116	96	21	1	118	109	21	1	131
Facultad de Ingeniería									74	3	0	77	80	1	0	81	78	0	0	78	85	0	0	85
<b>Subtotal Seccional Cali</b>	<b>0</b>	<b>0</b>	<b>0</b>	<b>0</b>	<b>0</b>	<b>0</b>	<b>0</b>	<b>0</b>	<b>237</b>	<b>28</b>	<b>1</b>	<b>266</b>	<b>234</b>	<b>28</b>	<b>1</b>	<b>263</b>	<b>244</b>	<b>35</b>	<b>1</b>	<b>280</b>	<b>276</b>	<b>34</b>	<b>1</b>	<b>311</b>
<b>Total</b>	<b>867</b>	<b>411</b>	<b>115</b>	<b>1393</b>	<b>889</b>	<b>394</b>	<b>107</b>	<b>1390</b>	<b>1117</b>	<b>439</b>	<b>87</b>	<b>1643</b>	<b>1121</b>	<b>253</b>	<b>253</b>	<b>1627</b>	<b>1115</b>	<b>217</b>	<b>281</b>	<b>1613</b>	<b>1147</b>	<b>191</b>	<b>281</b>	<b>1619</b>

Fuente: Sistema de Recursos Humanos, módulo Recursos Humanos de PeopleSoft y Sistema RAP. Procesamiento de la Secretaría de Planeación, Rectoría, Sede Central. Oficina de Gestión Profesoral, Vicerrectoría Académica, Seccional Cali.

Nota: para la Sede Central no se incluyen los profesores que desempeñan cargos directivos en unidades del Gobierno General. En 2012 se incluyen los jesuitas con cargo de profesor de planta. De 2007 a 2010 se consolidan como profesores de medio tiempo aquellos con dedicación entre 20 y 39 horas semanales, y como profesores de tiempo parcial aquellos con dedicación de hasta 19 horas semanales. De 2011 en adelante, los profesores de medio tiempo corresponden a aquellos con dedicación de 20 horas semanales, y los de tiempo parcial a aquellos con una dedicación diferente a tiempo completo o medio tiempo.

**Tabla 26. Profesores de planta según máximo título académico alcanzado, por facultad o unidad.**  
Sede Central y Seccional Cali (2007-2012)

Facultad o unidad	2007					2008					2009					2010					2011					2012				
	Pregrado	Especialización	Maestría	Doctorado	Total	Pregrado	Especialización	Maestría	Doctorado	Total	Pregrado	Especialización	Maestría	Doctorado	Total	Pregrado	Especialización	Maestría	Doctorado	Total	Pregrado	Especialización	Maestría	Doctorado	Total	Pregrado	Especialización	Maestría	Doctorado	Total
	Sede Central																													
Facultad de Arquitectura y Diseño	20	16	28	6	<b>70</b>	18	10	39	6	<b>69</b>	16	9	39	7	<b>71</b>	14	7	43	9	<b>73</b>	12	7	44	7	<b>70</b>	12	7	44	7	<b>70</b>
Facultad de Artes	33	4	14	3	<b>54</b>	33	4	18	6	<b>61</b>	32	5	22	4	<b>60</b>	25	3	29	5	<b>62</b>	24	3	31	5	<b>63</b>	24	3	31	5	<b>63</b>
Facultad de Ciencias	36	10	93	36	<b>175</b>	23	11	91	53	<b>178</b>	21	9	88	54	<b>172</b>	23	9	74	68	<b>164</b>	9	5	74	5	<b>164</b>	9	5	74	5	<b>164</b>
Facultad de Ciencias Económicas y Administrativas	19	7	27	16	<b>69</b>	13	10	27	15	<b>65</b>	10	12	28	15	<b>65</b>	12	11	30	14	<b>67</b>	14	9	33	16	<b>72</b>	11	9	32	16	<b>68</b>
Facultad de Ciencias Jurídicas	16	20	14	6	<b>56</b>	19	22	16	7	<b>64</b>	18	20	17	7	<b>62</b>	13	22	21	8	<b>62</b>	10	21	21	9	<b>61</b>	9	16	22	9	<b>56</b>
Facultad de Ciencias Políticas y Relaciones Internacionales	4	2	15	7	<b>28</b>	3	2	16	7	<b>28</b>	4	1	15	8	<b>28</b>	5	1	14	7	<b>27</b>	3	3	17	8	<b>28</b>	1	15	15	10	<b>26</b>
Facultad de Ciencias Sociales	4	2	20	16	<b>42</b>	1	2	21	18	<b>42</b>	1	3	24	16	<b>44</b>	2	2	27	16	<b>47</b>	1	1	25	23	<b>49</b>	1	2	23	27	<b>50</b>
Facultad de Comunicación y Lenguaje	24	5	35	5	<b>69</b>	20	5	39	6	<b>70</b>	19	7	36	5	<b>67</b>	17	8	36	5	<b>66</b>	10	7	35	7	<b>59</b>	6	7	42	7	<b>62</b>
Facultad de Derecho Canónico	1	2	3	2	<b>3</b>	1	2	3	2	<b>3</b>	1	2	3	1	<b>2</b>	1	1	1	2	<b>2</b>	1	1	2	2	<b>2</b>	1	1	2	2	<b>2</b>
Facultad de Educación	13	7	22	6	<b>48</b>	7	5	27	6	<b>45</b>	5	5	27	7	<b>44</b>	5	3	26	7	<b>43</b>	4	3	26	6	<b>39</b>	5	2	26	7	<b>40</b>
Facultad de Enfermería	7	7	15	2	<b>31</b>	7	8	14	2	<b>31</b>	10	6	15	3	<b>34</b>	8	3	21	4	<b>33</b>	1	5	21	5	<b>32</b>	1	5	22	4	<b>32</b>
Facultad de Estudios Ambientales y Rurales	5	1	17	9	<b>32</b>	3	3	20	10	<b>33</b>	3	1	20	10	<b>34</b>	2	22	19	14	<b>34</b>	1	18	14	14	<b>34</b>	1	18	14	14	<b>33</b>
Facultad de Filosofía	17	1	3	5	<b>26</b>	16	1	2	7	<b>26</b>	13	1	4	9	<b>27</b>	12	1	4	11	<b>25</b>	9	1	6	11	<b>25</b>	9	1	6	12	<b>28</b>
Facultad de Ingeniería	23	3	50	10	<b>86</b>	14	4	50	17	<b>85</b>	8	3	57	20	<b>88</b>	6	1	61	20	<b>88</b>	5	2	56	26	<b>89</b>	4	2	55	30	<b>91</b>
Facultad de Medicina	37	13	191	16	<b>257</b>	26	10	192	17	<b>245</b>	23	7	189	17	<b>236</b>	26	7	189	15	<b>237</b>	19	6	95	43	<b>229</b>	13	4	96	44	<b>223</b>
Facultad de Odontología	54	13	132	199	<b>499</b>	15	134	1	199	<b>341</b>	10	158	1	203	<b>341</b>	10	153	1	198	<b>272</b>	12	120	27	2	<b>189</b>	26	10	119	26	<b>3186</b>

Facultad o unidad	2007					2008					2009					2010					2011					2012											
	Pregrado	Especialización	Maestría	Doctorado	Total	Pregrado	Especialización	Maestría	Doctorado	Total	Pregrado	Especialización	Maestría	Doctorado	Total	Pregrado	Especialización	Maestría	Doctorado	Total	Pregrado	Especialización	Maestría	Doctorado	Total	Pregrado	Especialización	Maestría	Doctorado	Total	Pregrado	Especialización	Maestría	Doctorado	Total		
Facultad de Psicología	13	4	30	4	<b>51</b>	7	4	33	6	<b>50</b>	10	5	28	8	<b>51</b>	7	5	32	8	<b>52</b>	2	4	34	10	<b>50</b>	2	4	32	2	4	34	10	<b>48</b>				
Facultad de Teología	13	12	33	12	<b>70</b>	9	6	37	14	<b>66</b>	9	4	37	13	<b>63</b>	8	2	35	15	<b>60</b>	5	2	30	18	<b>55</b>	3	2	34	3	2	34	26	<b>65</b>				
Centro de Educación Asistida por Nuevas Tecnologías (Ceantec)				1	<b>1</b>																														<b>0</b>		
Centro de Proyectos para el Desarrollo – Cendex	4	2	5	11	<b>11</b>	4	1	5	1	<b>11</b>	6	2	3	1	<b>12</b>	3	2	5	1	<b>11</b>	1	2	4	1	<b>8</b>	1	2	4	1	2	4	2	<b>9</b>				
Instituto de Bioética	1	5	6	6	<b>6</b>	6	6	6	6	<b>6</b>	1	4	2	7	<b>7</b>	4	4	2	2	<b>7</b>	4	3	2	1	<b>7</b>	3	3	2	2	3	2	2	<b>7</b>				
Instituto Pensar	2	2	2	3	<b>9</b>	2	2	3	2	<b>9</b>	1	2	4	2	<b>9</b>	1	1	5	2	<b>9</b>	1	5	4	2	<b>6</b>	2	6	3	2	3	2	2	<b>5</b>				
<b>Subtotal Sede Central</b>	<b>345</b>	<b>136</b>	<b>747</b>	<b>165</b>	<b>1393</b>	<b>274</b>	<b>128</b>	<b>785</b>	<b>203</b>	<b>1390</b>	<b>241</b>	<b>122</b>	<b>805</b>	<b>209</b>	<b>1377</b>	<b>231</b>	<b>106</b>	<b>821</b>	<b>206</b>	<b>1364</b>	<b>168</b>	<b>93</b>	<b>215</b>	<b>547</b>	<b>54</b>	<b>256</b>	<b>1333</b>	<b>137</b>	<b>82</b>	<b>215</b>	<b>555</b>	<b>54</b>	<b>285</b>	<b>1328</b>			
<b>Seccional Cali</b>																																					
Facultad de Ciencias Económicas y Administrativas						5	12	38	5	<b>60</b>	3	7	47	4	<b>61</b>	5	9	49	4	<b>67</b>	4	6	52	4	<b>67</b>	4	6	52	5	5	52	5	<b>67</b>				
Facultad de Ciencias de la Salud										<b>0</b>	1	3	1	5	<b>5</b>	5	2	8	1	<b>16</b>	5	3	17	1	<b>16</b>	5	3	17	3	3	17	3	<b>28</b>				
Facultad de Humanidades y Ciencias Sociales						23	16	49	11	<b>99</b>	25	15	62	14	<b>116</b>	29	16	62	11	<b>118</b>	29	15	73	11	<b>118</b>	29	15	73	14	14	131	14	<b>131</b>				
Facultad de Ingeniería						8	5	43	21	<b>77</b>	5	5	45	26	<b>81</b>	4	5	44	25	<b>78</b>	5	3	44	25	<b>78</b>	5	3	44	33	33	85	33	<b>85</b>				
<b>Subtotal Seccional Cali</b>	<b>0</b>	<b>0</b>	<b>0</b>	<b>0</b>	<b>0</b>	<b>0</b>	<b>0</b>	<b>0</b>	<b>0</b>	<b>0</b>	<b>36</b>	<b>33</b>	<b>130</b>	<b>37</b>	<b>236</b>	<b>33</b>	<b>28</b>	<b>157</b>	<b>45</b>	<b>263</b>	<b>43</b>	<b>32</b>	<b>0</b>	<b>163</b>	<b>0</b>	<b>41</b>	<b>279</b>	<b>43</b>	<b>27</b>	<b>0</b>	<b>186</b>	<b>0</b>	<b>55</b>	<b>311</b>			
<b>Total</b>	<b>345</b>	<b>136</b>	<b>747</b>	<b>165</b>	<b>1393</b>	<b>274</b>	<b>128</b>	<b>785</b>	<b>203</b>	<b>1390</b>	<b>277</b>	<b>155</b>	<b>935</b>	<b>246</b>	<b>1613</b>	<b>264</b>	<b>134</b>	<b>978</b>	<b>251</b>	<b>1627</b>	<b>211</b>	<b>125</b>	<b>215</b>	<b>710</b>	<b>54</b>	<b>297</b>	<b>1612</b>	<b>180</b>	<b>109</b>	<b>215</b>	<b>741</b>	<b>54</b>	<b>340</b>	<b>1639</b>			

Fuente: Sistema de Recursos Humanos, módulo Recursos Humanos de PeopleSoft y Sistema RAP: Dirección de Asuntos Profesionales, Vicerrectoría Académica y procesamiento de la Secretaría de Planeación, Rectoría, Sede Central. Oficina de Gestión Profesional, Vicerrectoría Académica, Seccional Cali.

Nota: para La Sede Central no se incluyen los profesores que desempeñan cargos directivos en unidades del Gobierno General. En 2012 se incluyen los jefes con cargo de profesor de planta. A partir de 2011 se discriminan las especialidades y subespecialidades clínicas. Para el año 2012 corresponde a los profesores de planta con cargo fijo (no temporal), incluidos aquellos que se encuentran en licencia no remunerada.

**Tabla 27. Profesores de planta en equivalentes de tiempo completo según máximo título académico alcanzado, por facultad o unidad. Sede Central (2007-2012)**

Facultad o unidad	2007			2008			2009			2010			2011			2012																
	Pregrado	Especialización	Maestría	Doctorado	Total	Pregrado	Especialización	Maestría	Doctorado	Total	Pregrado	Especialización	Maestría	Doctorado	Total	Pregrado	Especialización	Maestría	Doctorado	Total												
	Sede Central																															
Facultad de Arquitectura y Diseño	17,0	12,5	22,0	6,0	31,0	8,0	14,5	14,5	6,0	59,5	12,0	11,5	29,5	6,0	59,0	12,5	7,5	34,5	7,0	61,5	11,5	6,5	37,0	8,0	63,0	9,0	6,5	37,5	6,5	59,5		
Facultad de Artes	26,5	3,5	11,0	2,5	43,5	26,0	3,5	14,0	5,5	49,0	25,0	4,5	14,5	3,7	47,7	23,0	2,5	21,0	2,7	49,2	20,0	2,5	23,5	3,8	49,8	19,0	2,5	25,5	3,8	50,8		
Facultad de Ciencias	32,5	10,0	87,0	34,0	163,5	20,5	10,0	85,0	51,5	167,0	19,0	8,0	83,5	53,5	164,0	17,0	9,0	78,0	57,5	161,5	16,0	4,5	72,0	67,5	160,0	8,5	4,5	72,0	75,0	160,0		
Facultad de Ciencias Económicas y Administrativas	19,0	7,0	26,5	15,3	67,8	13,0	10,0	26,5	14,3	63,8	10,0	12,0	27,5	14,3	63,8	11,0	11,0	29,5	15,0	66,5	14,0	9,0	32,5	16,0	71,5	11,0	9,0	31,0	16,0	67,0		
Facultad de Ciencias Jurídicas	9,8	11,9	10,9	6,0	38,6	9,5	15,1	11,9	6,5	43,0	9,6	12,6	12,8	6,5	41,5	7,0	14,1	13,1	8,5	42,7	6,0	12,5	14,1	8,5	41,1	4,5	10,8	15,3	8,5	39,0		
Facultad de Ciencias Políticas y Relaciones Internacionales	4,0	1,8	15,0	6,5	27,3	3,0	1,8	16,0	6,5	27,3	4,0	0,8	15,0	7,5	27,3	4,0	0,8	15,0	6,5	26,3	3,0	17,0	17,0	7,5	27,5	1,0	15,0	10,0	26,0			
Facultad de Ciencias Sociales	3,5	1,5	20,0	15,0	40,0	1,0	1,5	20,5	17,5	40,5	1,0	2,5	22,5	15,5	41,5	1,0	1,5	26,0	15,5	44,0	1,0	23,0	23,0	22,5	46,5	2,0	21,0	26,5	47,5			
Facultad de Comunicación y Lenguaje	19,5	4,3	31,5	5,0	60,3	18,0	3,8	36,0	6,0	63,8	18,0	6,3	34,0	5,0	63,3	13,0	7,3	36,5	6,0	62,8	9,5	6,3	34,0	6,5	56,3	6,0	6,3	41,0	7,0	60,3		
Facultad de Derecho Canónico			0,5	1,5	2,0			0,5	1,5	2,0			0,5	1,5	2,0			0,5	0,5	1,0				1,0	1,0			1,5	1,5			
Facultad de Educación	10,5	4,0	19,5	6,0	40,0	6,0	3,0	23,0	6,0	38,0	4,0	2,5	23,5	6,5	36,5	3,0	1,5	24,0	7,0	35,5	3,5	2,0	20,5	6,0	32,0	4,5	1,5	21,5	7,0	34,5		
Facultad de Enfermería	6,0	5,0	13,0	2,0	26,0	5,5	5,5	12,5	2,0	25,5	9,0	4,0	13,5	2,5	29,0	5,5	1,5	17,0	3,5	27,5	1,0	3,5	18,0	4,0	26,5	1,0	3,5	18,0	3,5	26,0		
Facultad de Estudios Ambientales y Rurales	5,0	1,0	16,5	9,0	31,5	3,0	19,5	10,0	32,5	3,0	1,0	19,5	10,0	33,5	2,0	18,5	19,5	11,0	32,5	1,0	14,0	18,5	14,0	14,0	33,5	1,0	17,5	14,0	32,5			
Facultad de Filosofía	13,5	0,5	2,0	5,0	21,0	12,5	0,5	1,5	7,0	21,5	10,5	0,5	3,0	9,0	23,0	9,5	1,0	2,0	9,0	21,5	7,0	1,0	3,0	11,0	22,0	7,5	1,0	4,5	12,0	25,0		
Facultad de Ingeniería	23,0	3,0	50,0	10,0	86,0	14,0	4,0	50,0	16,5	84,5	8,0	3,0	57,0	19,5	87,5	3,0	2,0	59,0	23,5	87,5	5,0	2,0	56,0	25,5	88,5	4,0	2,0	55,0	29,5	90,5		
Facultad de Medicina	29,0	9,6	130,9	13,3	182,8	19,0	8,4	131,3	14,3	173,0	20,0	6,0	109,4	12,8	148,2	17,0	4,8	111,5	11,3	144,6	17,3	3,3	45,0	34,8	118	138,0	11,8	2,8	44,9	35,9	134,0	
Facultad de Odontología	25,9	8,0	71,9		105,8	25,1	12,1	80,9	0,5	118,6	10,8	7,4	61,5	0,5	80,2	10,0	7,4	60,7	1,0	79,1	10,6	7,2	41,8	18,7	0,9	1,0	80,1	11,1	6,9	41,9	16,8	80,3

Facultad o unidad	2007				2008				2009				2010				2011				2012													
	Pregrado	Especialización	Maestría	Doctorado	Total	Pregrado	Especialización	Maestría	Doctorado	Total	Pregrado	Especialización	Maestría	Doctorado	Total	Pregrado	Especialización	Maestría	Doctorado	Total	Pregrado	Especialización	Maestría	Doctorado	Total	Pregrado	Especialización	Maestría	Doctorado	Total				
Facultad de Psicología	9,0	3,0	20,3	4,0	<b>36,3</b>	5,0	3,0	22,5	5,5	<b>36,0</b>	7,5	3,5	19,3	7,5	<b>37,8</b>	3,0	4,0	25,5	8,0	<b>40,5</b>	1,5	3,0	24,9	9,5	<b>38,9</b>	1,5	4,0	24,3	9,5	<b>39,3</b>				
Facultad de Teología	11,5	12,0	31,5	10,0	<b>65,0</b>	8,0	6,0	34,5	12,5	<b>61,0</b>	8,5	4,0	35,5	12,5	<b>60,5</b>	8,0	1,5	33,5	14,0	<b>57,0</b>	5,0	1,5	28,5	17,0	<b>52,0</b>	3,0	1,5	31,5	24,0	<b>60,0</b>				
Centro de Educación Asistida por Nuevas Tecnologías (Ceantec)				1,0	<b>1,0</b>																										<b>0,0</b>			
Centro de Proyectos para el Desarrollo – Cendex	4,0	2,0	5,0		<b>11,0</b>	3,5	1,0	5,0	1,0	<b>10,5</b>	5,5	2,0	3,0	1,0	<b>11,5</b>	3,0	2,0	5,0	1,0	<b>11,0</b>	1,0	2,0	4,0	1,0	<b>8,0</b>	1,0	2,0	4,0	2,0	<b>9,0</b>				
Instituto de Bioética	0,5	5,0			<b>5,5</b>		5,5			<b>5,5</b>	1,0	3,5	2,0		<b>6,5</b>	4,0	2,0			<b>7,3</b>	4,0	3,0	2,0	1,0	<b>7,0</b>	3,0	2,0	2,0	2,0	<b>7,0</b>				
Instituto Pensar	1,3	2,0	1,5	3,0	<b>7,8</b>	1,3	1,5	2,5	2,0	<b>7,3</b>	0,8	1,5	3,0	2,0	<b>7,3</b>	0,8	1,0	3,5	2,0	<b>7,3</b>	2,5	6,0	2,3	2,0	<b>4,3</b>	2,0	2,0	2,0	2,0	<b>4,0</b>				
<b>Subtotal Sede Central</b>	<b>270,9</b>	<b>107,5</b>	<b>586,4</b>	<b>155,0</b>	<b>1119,8</b>	<b>208,4</b>	<b>104,1</b>	<b>624,5</b>	<b>192,5</b>	<b>1129,5</b>	<b>186,1</b>	<b>99,0</b>	<b>587,9</b>	<b>197,2</b>	<b>1070,2</b>	<b>154,3</b>	<b>83,7</b>	<b>617,4</b>	<b>210,5</b>	<b>1065,8</b>	<b>133,9</b>	<b>70,7</b>	<b>86,8</b>	<b>484,2</b>	<b>245,1</b>	<b>1047,3</b>	<b>105,4</b>	<b>67,6</b>	<b>86,8</b>	<b>491,3</b>	<b>281</b>	<b>274,7</b>	<b>1053,7</b>	
<b>Seccional Cali</b>																																		
Facultad de Ciencias Económicas y Administrativas						5,0	13,0	37,0	4,5	<b>59,5</b>	3,0	7,0	45,5	4,0	<b>59,5</b>	4,5	48,0	9,0	2,5	<b>64,0</b>	4,0	51,5	6,0	2,5	<b>66,5</b>	4,0	51,5	6,0	5,0	<b>66,5</b>				
Facultad de Ciencias de la Salud						0,0	0,0	0,0	0,0	<b>0,0</b>	0,0	0,5	2,0	0,5	<b>3,0</b>	2,5	6,0	2,0	0,5	<b>11,0</b>	3,5	14,5	1,5	0,5	<b>22,0</b>	3,5	14,5	1,5	2,5	<b>22,0</b>				
Facultad de Humanidades y Ciencias Sociales						20,5	13,5	45,0	8,5	<b>87,5</b>	22,5	13,0	58,0	12,0	<b>105,5</b>	25,5	58,0	14,5	9,0	<b>107,0</b>	25,5	68,5	13,5	9,0	<b>120,0</b>	25,5	68,5	13,5	12,5	<b>120,0</b>				
Facultad de Ingeniería						7,5	4,0	43,0	21,0	<b>75,5</b>	5,0	4,5	45,0	26,0	<b>80,5</b>	4,0	44,0	5,0	25,0	<b>78,0</b>	5,0	44,0	3,0	25,0	<b>85,0</b>	5,0	44,0	3,0	33,0	<b>85,0</b>				
<b>Subtotal Seccional Cali</b>						<b>33,0</b>	<b>30,5</b>	<b>125,0</b>	<b>34,0</b>	<b>222,5</b>	<b>30,5</b>	<b>25,0</b>	<b>150,5</b>	<b>42,5</b>	<b>248,5</b>	<b>36,5</b>	<b>156,0</b>	<b>30,5</b>	<b>37,0</b>	<b>260,0</b>	<b>38,0</b>	<b>178,5</b>	<b>24,0</b>	<b>37,0</b>	<b>293,5</b>	<b>38,0</b>	<b>178,5</b>	<b>24,0</b>	<b>53,0</b>	<b>293,5</b>				
<b>Total</b>	<b>270,9</b>	<b>107,5</b>	<b>586,4</b>	<b>155,0</b>	<b>1119,8</b>	<b>208,4</b>	<b>104,1</b>	<b>624,5</b>	<b>192,5</b>	<b>1129,5</b>	<b>219,1</b>	<b>129,5</b>	<b>712,9</b>	<b>231,2</b>	<b>1292,7</b>	<b>184,8</b>	<b>108,7</b>	<b>767,9</b>	<b>253,0</b>	<b>1314,3</b>	<b>170,4</b>	<b>226,7</b>	<b>86,8</b>	<b>514,7</b>	<b>268</b>	<b>282,1</b>	<b>1307,3</b>	<b>143,4</b>	<b>246,1</b>	<b>86,8</b>	<b>515,3</b>	<b>281</b>	<b>327,7</b>	<b>1347,2</b>

Fuente: Sistema de Recursos Humanos, módulo Recursos Humanos de PeopleSoft y Sistema RAP: Dirección de Asuntos Profesorales, Vicerrectoría Académica y Procesamiento de la Secretaría de Planeación, Rectoría, Sede Central. Oficina Gestión Profesional, Vicerrectoría Académica, seccional Cali.

Nota: para la Sede Central: no se incluyen los profesores que desempeñan cargos directivos en unidades del Gobierno General. A partir de 2011 se discriminan las especialidades y subespecialidades clínicas. Para el año 2012 se incluyen los jesuitas con cargo de profesor de planta y los profesores de planta con cargo fijo (no temporal), incluidos aquellos que se encuentran en licencia no remunerada.

Tabla 28. Profesores de planta según categoría en el escalafón por facultad o unidad. Sede Central y Seccional Cali (2007-2012)

Facultad o unidad	2007			2008			2009			2010			2011			2012														
	Instructor	Asistente	Titular	Total	Instructor	Asistente	Titular	Total	Instructor	Asistente	Titular	Total	Instructor	Asistente	Titular	Total	Instructor	Asistente	Titular	Total										
Facultad de Arquitectura y Diseño	28	27	14	1	70	28	29	15	1	73	22	31	15	1	69	19	36	12	1	68	18	37	15	1	71	18	37	13	1	69
Facultad de Artes	24	18	8	1	51	25	24	8	1	58	23	26	9	1	59	23	28	8	1	60	23	30	8	1	62	24	32	7	1	64
Facultad de Ciencias	24	98	42	10	174	21	100	43	13	177	21	92	47	12	172	15	89	50	9	163	13	91	49	11	164	12	95	46	11	164
Facultad de Ciencias Económicas y Administrativas	26	23	13	5	67	26	17	14	6	63	19	23	18	4	64	16	28	16	5	65	19	29	17	6	71	14	31	18	5	68
Facultad de Ciencias Jurídicas	28	16	6	3	53	34	17	6	4	61	32	16	7	3	58	27	20	8	4	59	26	19	10	4	59	21	21	10	3	55
Facultad de Ciencias Políticas y Relaciones Internacionales	5	12	9	2	28	4	12	10	2	28	4	11	11	2	28	3	13	8	3	27	3	14	9	2	28	3	12	9	2	26
Facultad de Ciencias Sociales	7	20	9	5	41	6	20	10	6	42	6	21	9	7	43	2	24	9	7	42	1	26	14	8	49	1	27	14	8	50
Facultad de Comunicación y Lenguaje	22	36	11		69	25	36	8	1	70	26	33	7	1	67	22	34	7	1	64	17	33	7	2	59	21	34	6	2	63
Facultad de Derecho Canónico	2	1			3	2	1			3	2	1			3	2	1			2	2	2			2	2	2			2
Facultad de Educación	15	25	7	1	48	12	25	8		45	12	24	7		43	9	26	8	2	45	6	28	5		39	5	30	5		40
Facultad de Enfermería	9	14	6	2	31	11	11	7	2	31	11	14	6	2	33	11	12	7	5	35	10	11	9	2	32	10	13	7	2	32
Facultad de Estudios Ambientales y Rurales	2	20	4	5	31	1	20	7	5	33	1	20	8	5	34	17	11	4		32	17	8	9		34	17	8	8		33
Facultad de Filosofía	8	8	7	3	26	6	10	7	3	26	6	9	7	4	26	6	8	7	8	29	6	7	8	4	25	6	8	6	8	28
Facultad de Ingeniería	23	39	19	5	86	19	43	15	7	84	15	47	18	7	87	8	48	24	25	105	5	51	24	8	88	5	54	24	8	91
Facultad de Medicina	87	86	47	32	252	71	100	39	30	240	62	105	39	27	233	50	114	37		201	59	100	41	27	227	60	98	41	24	223
Facultad de Odontología	64	117	10		191	68	115	7		190	79	110	7		196	74	107	10	1	192	60	90	9		159	78	98	8		184
Facultad de Psicología	10	34	5	1	50	7	34	7	2	50	7	33	10	1	51	4	34	11	2	51	2	33	14	1	50	2	31	14	1	48

Facultad o unidad	2007				2008				2009				2010				2011				2012									
	Instructor	Asistente	Asociado	Titular	Total	Instructor	Asistente	Asociado	Titular	Total	Instructor	Asistente	Asociado	Titular	Total	Instructor	Asistente	Asociado	Titular	Total	Instructor	Asistente	Asociado	Titular	Total					
Facultad de Teología	22	38	10		<b>70</b>	21	36	9		<b>66</b>	18	36	9		<b>63</b>	15	31	10		<b>56</b>	9	34	10	2	<b>55</b>	10	34	12	9	<b>65</b>
Centro de Educación Asistida por Nuevas Tecnologías (Ceantic)			1		<b>1</b>																								<b>0</b>	
Centro de Proyectos para el Desarrollo – Cendex	3	3	5		<b>11</b>	4	2	5		<b>11</b>	6	1	4		<b>11</b>	4	1	5		<b>10</b>	1	3	4		<b>8</b>	1	4	4	<b>9</b>	
Instituto de Bioética	2	4			<b>6</b>	2	3	1		<b>6</b>	2	3	1		<b>6</b>	2	3	1		<b>6</b>	2	3	1		<b>6</b>	2	3	1	<b>6</b>	
Instituto Pensar	3	1	3	1	<b>8</b>	3	1	2	2	<b>8</b>	3	1	2	2	<b>8</b>	3	1	2	3	<b>9</b>	3	1		2	<b>6</b>	2	2	2	<b>5</b>	
<b>Subtotal Sede Central</b>	<b>412</b>	<b>641</b>	<b>237</b>	<b>77</b>	<b>1367</b>	<b>394</b>	<b>657</b>	<b>230</b>	<b>84</b>	<b>1365</b>	<b>375</b>	<b>658</b>	<b>242</b>	<b>79</b>	<b>1354</b>	<b>313</b>	<b>676</b>	<b>251</b>	<b>81</b>	<b>1321</b>	<b>283</b>	<b>659</b>	<b>262</b>	<b>90</b>	<b>1294</b>	<b>295</b>	<b>683</b>	<b>253</b>	<b>94</b>	<b>1325</b>
<b>Seccional Cali</b>																														
Facultad de Ciencias Económicas y Administrativas						27	23	6	1	<b>57</b>	28	24	7	1	<b>60</b>	23	31	6	1	<b>61</b>	26	5	35		<b>66</b>	23	7	36	<b>1</b>	<b>67</b>
Facultad de Ciencias de La Salud					<b>0</b>					<b>0</b>	1	1	3		<b>5</b>	8	1	7		<b>16</b>	11	3	14		<b>28</b>					<b>28</b>
Facultad de Humanidades y Ciencias Sociales						37	50	9	3	<b>99</b>	37	51	8	3	<b>99</b>	48	54	9	5	<b>116</b>	49	10	56	3	<b>118</b>	44	16	67	<b>4</b>	<b>131</b>
Facultad de Ingeniería						16	38	18	6	<b>78</b>	15	38	18	6	<b>77</b>	14	39	21	7	<b>81</b>	10	22	39	7	<b>78</b>	13	26	38	<b>8</b>	<b>85</b>
<b>Subtotal Seccional Cali</b>	<b>0</b>	<b>0</b>	<b>0</b>	<b>0</b>	<b>0</b>	<b>80</b>	<b>111</b>	<b>33</b>	<b>10</b>	<b>234</b>	<b>80</b>	<b>113</b>	<b>33</b>	<b>10</b>	<b>236</b>	<b>86</b>	<b>125</b>	<b>39</b>	<b>13</b>	<b>263</b>	<b>93</b>	<b>38</b>	<b>137</b>	<b>10</b>	<b>278</b>	<b>91</b>	<b>52</b>	<b>155</b>	<b>13</b>	<b>311</b>
<b>Total</b>	<b>412</b>	<b>641</b>	<b>237</b>	<b>77</b>	<b>1367</b>	<b>474</b>	<b>768</b>	<b>263</b>	<b>94</b>	<b>1599</b>	<b>455</b>	<b>771</b>	<b>275</b>	<b>89</b>	<b>1590</b>	<b>399</b>	<b>801</b>	<b>290</b>	<b>94</b>	<b>1584</b>	<b>376</b>	<b>697</b>	<b>399</b>	<b>100</b>	<b>1572</b>	<b>386</b>	<b>735</b>	<b>408</b>	<b>107</b>	<b>1636</b>

Fuente: Sistema de Recursos Humanos, módulo Recursos Humanos de PeopleSoft y Sistema RAP. Dirección de Asuntos Profesionales, Vicerrectoría Académica y Procesamiento de la Secretaría de Planeación, Rectoría, Sede Central. Oficina de Gestión Profesional, Vicerrectoría Académica, Seccional Cali.

Nota: para la Sede Central: no se incluyen los profesores que desempeñan cargos directivos en unidades del Gobierno General. Para el año 2012 se incluyen los jesuitas con cargo de profesor de planta y los profesores de planta con cargo fijo (no temporal), incluidos aquellos que se encuentran en licencia no remunerada.

**Tabla 29. Profesores de hora cátedra en número y en equivalentes de tiempo completo por facultad o instituto. Sede Central y Seccional Cali (2008-2012)**

Facultad o instituto	2008		2009		2010		2011		2012	
	Número	Equivalentes de tiempo completo	Número	Equivalentes de tiempo completo	Número	Equivalentes de tiempo completo	Número	Equivalentes de tiempo completo	Número	Equivalentes de tiempo completo
<b>Sede Central</b>										
Facultad de Arquitectura y Diseño	320	151,0	312	150,3	327	154,7	304	142,4	280	135,3
Facultad de Artes	193	72,9	202	79,2	198	74,9	217	76,4	205	82,0
Facultad de Ciencias	140	45,8	136	56,0	124	43,2	117	45,0	86	37,0
Facultad de Ciencias Económicas y Administrativas	389	103,0	427	107,7	443	97,7	457	95,2	388	85,5
Facultad de Ciencias Jurídicas	319	34,5	335	37,8	334	36,6	360	37,1	226	37,5
Facultad de Ciencias Políticas y Relaciones Internacionales	116	22,3	114	22,3	121	21,9	112	18,1	85	12,2
Facultad de Ciencias Sociales	92	19,7	88	19,6	90	20,5	79	16,4	69	15,6
Facultad de Comunicación y Lenguaje	382	135,1	364	134,3	379	140,0	378	139,4	334	148,1
Facultad de Derecho Canónico	1	0,2	2	0,3	5	0,7	5	0,7	4	0,6
Facultad de Educación	70	22,0	62	20,3	53	19,8	58	18,8	60	17,5
Facultad de Enfermería	6	0,7	3	0,7	6	0,9	4	0,9	3	0,4
Facultad de Estudios Ambientales y Rurales	38	6,4	38	6,5	44	7,2	38	6,2	37	7,6
Facultad de Filosofía	31	15,5	34	17,6	41	17,8	33	17,0	35	17,0
Facultad de Ingeniería	302	81,6	305	85,0	336	94,6	352	99,8	280	84,2
Facultad de Medicina	25	6,8	28	6,5	29	6,2	28	6,7	19	5,5
Facultad de Psicología	151	53,4	162	58,5	157	52,1	160	52,1	120	0,0
Facultad de Teología	15	4,3	16	4,4	14	4,2	16	3,8	14	43,6
Instituto de Bioética	4	0,8	7	1,0	6	1,0	9	1,2	8	3,2
<b>Subtotal Sede Central</b>	<b>2594</b>	<b>775,9</b>	<b>2635</b>	<b>808,4</b>	<b>2707</b>	<b>794</b>	<b>2727</b>	<b>777,4</b>	<b>2253</b>	<b>732,9</b>



Facultad o instituto	2008		2009		2010		2011		2012	
	Número	Equivalentes de tiempo completo	Número	Equivalentes de tiempo completo	Número	Equivalentes de tiempo completo	Número	Equivalentes de tiempo completo	Número	Equivalentes de tiempo completo
<b>Seccional Cali</b>										
Facultad de Ciencias Económicas y Administrativas	101	30,4	101	28,8	104	24,4	98	27,2	88	25,2
Facultad de Ciencias de la Salud					1	2,6	10	1,3	27	6,0
Facultad de Humanidades y Ciencias Sociales	192	66,7	192	79,1	197	69,1	188	84,1	207	76,3
Facultad de Ingeniería	109	42,6	109	39,3	102	35,5	108	39,3	101	35,3
<b>Subtotal Seccional Cali</b>	<b>402</b>	<b>139,6</b>	<b>402</b>	<b>147,1</b>	<b>404</b>	<b>131,5</b>	<b>404</b>	<b>151,9</b>	<b>423</b>	<b>142,7</b>
<b>Total</b>	<b>2996</b>	<b>915</b>	<b>3037</b>	<b>956</b>	<b>3111</b>	<b>926</b>	<b>3131</b>	<b>929</b>	<b>2676</b>	<b>876</b>

Fuente: Sistema de Recursos Humanos, módulo Recursos Humanos de PeopleSoft y Sistema RAP. Procesamiento de La Secretaría de Planeación, Rectoría, Sede Central. Oficina de Gestión Profesorado, Vicerrectoría Académica, Seccional Cali.

Nota: 20 horas semanales de docencia equivalen a un profesor de tiempo completo.

**Tabla 30. Profesores de hora cátedra según género por facultad o instituto. Sede Central y Seccional Cali (2008-2012)**

Facultad o instituto	2008			2009			2010			2011			2012		
	Mujeres	Hombres	Total	Mujeres	Hombres	Total	Mujeres	Hombres	Total	Mujeres	Hombres	Total	Mujeres	Hombres	Total
<b>Sede Central</b>															
Facultad de Arquitectura y Diseño	90	230	320	87	225	312	87	230	317	89	215	304	86	194	280
Facultad de Artes	71	122	193	78	123	201	77	110	187	91	126	217	85	120	205
Facultad de Ciencias	78	61	139	76	59	135	68	54	122	61	56	117	48	38	86
Facultad de Ciencias Económicas y Administrativas	87	301	388	95	330	425	102	306	408	116	341	457	102	286	388
Facultad de Ciencias Jurídicas	67	252	319	75	260	335	68	249	317	80	280	360	55	171	226
Facultad de Ciencias Políticas y Relaciones Internacionales	33	83	116	32	82	114	31	84	115	32	80	112	22	63	85
Facultad de Ciencias Sociales	45	46	91	44	44	88	36	47	83	39	40	79	38	31	69
Facultad de Comunicación y Lenguaje	179	203	382	169	193	362	166	196	362	168	210	378	146	188	334
Facultad de Derecho Canónico		1	1		2	2		5	5		5	5		4	4
Facultad de Educación	24	46	70	18	44	62	16	36	52	21	37	58	18	42	60
Facultad de Enfermería	4	2	6	3		3	5		5	3	1	4	3		3
Facultad de Estudios Ambientales y Rurales	12	26	38	14	24	38	13	30	43	11	27	38	13	24	37
Facultad de Filosofía	9	22	31	12	22	34	15	25	40	13	20	33	12	23	35
Facultad de Ingeniería	49	253	302	50	254	304	52	262	314	64	288	352	49	231	280
Facultad de Medicina	11	14	25	10	18	28	11	17	28	11	17	28	4	15	19
Facultad de Psicología	94	57	151	104	57	161	96	57	153	105	55	160	81	39	120
Facultad de Teología	1	14	15	1	15	16	1	13	14	1	15	16	2	12	14
Instituto de Bioética	3	1	4	3	4	7	3	3	6	5	4	9	5	3	8
<b>Subtotal Sede Central</b>	<b>857</b>	<b>1734</b>	<b>2591</b>	<b>871</b>	<b>1756</b>	<b>2627</b>	<b>847</b>	<b>1724</b>	<b>2571</b>	<b>910</b>	<b>1817</b>	<b>2727</b>	<b>769</b>	<b>1484</b>	<b>2253</b>

Facultad o instituto	2008			2009			2010			2011			2012		
	Mujeres	Hombres	Total	Mujeres	Hombres	Total	Mujeres	Hombres	Total	Mujeres	Hombres	Total	Mujeres	Hombres	Total
<b>Seccional Cali</b>															
Facultad de Ciencias Económicas y Administrativas	24	77	101	25	90	115	28	76	104	71	27	98	61	27	88
Facultad de Ciencias de la Salud			0			0		1	1	5	5	10	12	15	27
Facultad de Humanidades y Ciencias Sociales	73	119	192	84	134	218	76	121	197	110	78	188	130	77	207
Facultad de Ingeniería	17	92	109	20	88	108	21	81	102	84	24	108	81	20	101
<b>Subtotal Seccional Cali</b>	<b>114</b>	<b>288</b>	<b>402</b>	<b>129</b>	<b>312</b>	<b>441</b>	<b>125</b>	<b>279</b>	<b>404</b>	<b>270</b>	<b>134</b>	<b>404</b>	<b>284</b>	<b>139</b>	<b>423</b>
<b>Total</b>	<b>971</b>	<b>2022</b>	<b>2993</b>	<b>1000</b>	<b>2068</b>	<b>3068</b>	<b>972</b>	<b>2003</b>	<b>2975</b>	<b>1180</b>	<b>1951</b>	<b>3131</b>	<b>1053</b>	<b>1623</b>	<b>2676</b>

Fuente: Sistema de Recursos Humanos, módulo Recursos Humanos de PeopleSoft y Sistema RAP. Procesamiento de la Secretaría de Planeación, Rectoría, Sede Central. Oficina de Gestión Profesional, Vicerrectoría Académica, Seccional Cali.

**Tabla 31.** Profesores de hora cátedra según máximo título académico alcanzado por facultad. Seccional Cali (2008-2012)

Facultad	2008					2009					2010					2011					2012				
	Pregrado	Especialización	Maestría	Doctorado	Total	Pregrado	Especialización	Maestría	Doctorado	Total	Pregrado	Especialización	Maestría	Doctorado	Total	Pregrado	Especialización	Maestría	Doctorado	Total	Pregrado	Especialización	Maestría	Doctorado	Total
Facultad de Ciencias Económicas y Administrativas	39	43	19	0	101	45	45	25	0	115	31	51	23	0	105	30	42	26	0	98	25	34	28	1	88
Facultad de Ciencias de la Salud	0	0	0	0	0	0	0	0	0	0	2	1	6	0	9	27	9	17	9	62	24	8	30	5	67
Facultad de Humanidades y Ciencias Sociales	87	50	50	5	192	105	62	48	3	218	88	60	49	2	199	120	61	58	2	241	86	63	45	3	197
Facultad de Ingeniería	43	24	38	4	109	41	20	44	3	108	44	18	38	4	104	20	12	21	3	56	38	14	43	6	101
<b>Total</b>	<b>169</b>	<b>117</b>	<b>107</b>	<b>9</b>	<b>402</b>	<b>191</b>	<b>127</b>	<b>117</b>	<b>6</b>	<b>441</b>	<b>165</b>	<b>130</b>	<b>116</b>	<b>6</b>	<b>417</b>	<b>197</b>	<b>124</b>	<b>122</b>	<b>14</b>	<b>457</b>	<b>173</b>	<b>119</b>	<b>146</b>	<b>15</b>	<b>453</b>

Fuente: Oficina de Gestión Profesional, Vicerrectoría Académica, Seccional Cali.

**Tabla 32.** Profesores de hora cátedra en equivalentes de tiempo completo según máximo título académico alcanzado por facultad. Seccional Cali (2008-2012)

Facultad	2008	2009	2010	2011	2012
Facultad de Ciencias Económicas y Administrativas	30,4	28,8	24,4	27,2	25,2
Facultad de Ciencias de la Salud			2,6	1,3	6,0
Facultad de Humanidades y Ciencias Sociales	66,7	79,1	69,1	84,1	76,3
Facultad de Ingeniería	42,6	39,3	35,5	39,3	35,3
<b>Total</b>	<b>139,6</b>	<b>147,1</b>	<b>131,5</b>	<b>151,9</b>	<b>142,7</b>

Fuente: Oficina de Gestión Profesional, Vicerrectoría Académica, Seccional Cali.

**Tabla 33.** Relación estudiantes:profesor de planta por facultad. Sede Central y Seccional Cali (2007-2012)

Facultad	2007			2008			2009			2010			2011			2012		
	Estudiantes	Profesores	Estudiantes: Profesor	Estudiantes	Profesores	Estudiantes: Profesor	Estudiantes	Profesores	Estudiantes: Profesor	Estudiantes	Profesores	Estudiantes: Profesor	Estudiantes	Profesores	Estudiantes: Profesor	Estudiantes	Profesores	Estudiantes: Profesor
<b>Sede Central</b>																		
Facultad de Arquitectura y Diseño	1887	70	27,0	1962	73	26,9	2059	69	29,8	2115	71	29,8	2082	73	28,5	2088	70	29,8
Facultad de Artes	982	54	18,2	976	61	16,0	946	60	15,8	947	60	15,8	967	62	15,6	1046	62	16,9
Facultad de Ciencias	1976	175	11,3	1786	178	10,0	1608	172	9,3	1302	166	7,8	1187	164	7,2	1188	164	7,2
Facultad de Ciencias Económicas y Administrativas	2963	69	42,9	3051	65	46,9	3156	65	48,6	3024	67	45,1	3041	72	42,2	2995	65	46,1
Facultad de Ciencias Jurídicas	861	56	15,4	875	64	13,7	854	62	13,8	892	62	14,4	907	61	14,9	923	53	17,4
Facultad de Ciencias Políticas y Relaciones Internacionales	572	28	20,4	531	28	19,0	492	28	17,6	517	27	19,1	534	28	19,1	636	26	24,5
Facultad de Ciencias Sociales	545	42	13,0	549	42	13,1	574	44	13,0	530	47	11,3	574	49	11,7	550	48	11,5
Facultad de Comunicación y Lenguaje	1847	69	26,8	1834	70	26,2	1846	67	27,6	1869	66	28,3	1948	59	33,0	2101	62	33,9
Facultad de Educación	253	48	5,3	220	45	4,9	208	44	4,7	195	43	4,5	192	39	4,9	200	40	5,0
Facultad de Enfermería	558	31	18,0	546	31	17,6	545	34	16,0	520	33	15,8	493	32	15,4	443	31	14,3
Facultad de Estudios Ambientales y Rurales	231	32	7,2	227	33	6,9	249	34	7,3	240	33	7,3	246	34	7,2	249	30	8,3
Facultad de Filosofía	181	26	7,0	162	26	6,2	159	27	5,9	134	25	5,4	154	25	6,2	133	23	5,8
Facultad de Ingeniería	2806	86	32,6	2720	85	32,0	2633	88	29,9	2643	88	30,0	2718	89	30,5	2673	92	29,1
Facultad de Medicina	918	257	3,6	906	245	3,7	850	236	3,6	846	237	3,6	884	229	3,9	871	219	4,0

Facultad	2007			2008			2009			2010			2011			2012		
	Estudiantes	Profesores	Estudiantes: Profesor	Estudiantes	Profesores	Estudiantes: Profesor	Estudiantes	Profesores	Estudiantes: Profesor	Estudiantes	Profesores	Estudiantes: Profesor	Estudiantes	Profesores	Estudiantes: Profesor	Estudiantes	Profesores	Estudiantes: Profesor
Facultad de Odontología	676	199	3,4	638	199	3,2	642	203	3,2	621	198	3,1	666	189	3,5	664	188	3,5
Facultad de Psicología	802	51	15,7	756	50	15,1	768	51	15,1	768	52	14,8	789	50	15,8	748	49	15,3
Facultad de Teología	265	70	3,8	362	66	5,5	264	63	4,2	251	60	4,2	259	55	4,7	235	63	3,7
<b>Subtotal Sede Central</b>	<b>18323</b>	<b>1363</b>	<b>13,4</b>	<b>18101</b>	<b>1361</b>	<b>13,3</b>	<b>17853</b>	<b>1347</b>	<b>13,3</b>	<b>17414</b>	<b>1335</b>	<b>13</b>	<b>17641</b>	<b>1310</b>	<b>13,5</b>	<b>17743</b>	<b>1285</b>	<b>13,8</b>
<b>Seccional Cali</b>																		
Facultad de Ciencias Económicas y Administrativas				1906	58	32,9	1828	61	30,0	1812	61	29,7	1833	66	27,8	1820	67	27,2
Facultad de Ciencias de la Salud										131	5	26,2	251	16	15,7	371	28	13,3
Facultad de Humanidades y Ciencias Sociales				1706	99	17,2	1740	99	17,6	1751	116	15,1	1893	118	16,0	1967	131	15,0
Facultad de Ingeniería				1631	78	20,9	1547	77	20,1	1509	81	18,6	1513	78	19,4	1570	85	18,5
<b>Subtotal Seccional Cali</b>	<b>0</b>	<b>0</b>	<b>0</b>	<b>5.243</b>	<b>235</b>	<b>22,3</b>	<b>5.115</b>	<b>237</b>	<b>21,6</b>	<b>5.203</b>	<b>263</b>	<b>19,8</b>	<b>5.490</b>	<b>278</b>	<b>19,7</b>	<b>5.728</b>	<b>311</b>	<b>18,4</b>
<b>Total</b>	<b>18323</b>	<b>1363</b>	<b>13</b>	<b>23344</b>	<b>1596</b>	<b>14,6</b>	<b>22968</b>	<b>1584</b>	<b>14,5</b>	<b>22617</b>	<b>1598</b>	<b>14,2</b>	<b>23131</b>	<b>1588</b>	<b>14,6</b>	<b>23471</b>	<b>1596</b>	<b>14,7</b>

Fuente: Sistema de Recursos Humanos, módulo Recursos Humanos de PeopleSoft y Sistema RAP. Procesamiento de la Secretaría de Planeación, Rectoría, Sede Central. Oficina de Gestión Profesoral, Vicerrectoría Académica, Seccional Cali.

Nota: relación entre los estudiantes de pregrado en metodología presencial y los profesores de planta en número absoluto.

Para la Sede Central no se incluyen los profesores que desempeñan cargos directivos en unidades del Gobierno General.

En 2012 se incluyen los jesuitas con cargo de profesor de planta.

**Tabla 34. Relación estudiantes:profesor de planta en equivalentes de tiempo completo por facultad. Sede Central y Seccional Cali (2007-2012)**

Facultad	2007			2008			2009			2010			2011			2012		
	Estudiantes	Profesores ETC	Estudiantes: Profesor	Estudiantes	Profesores ETC	Estudiantes: Profesor	Estudiantes	Profesores ETC	Estudiantes: Profesor	Estudiantes	Profesores ETC	Estudiantes: Profesor	Estudiantes	Profesores ETC	Estudiantes: Profesor	Estudiantes	Profesores ETC	Estudiantes: Profesor
<b>Sede Central</b>																		
Facultad de Arquitectura y Diseño	1887	57,5	32,8	1962	59,5	33,0	2059	59,0	34,9	2115	61,5	34,4	2082	63,0	33,0	2088	60,1	34,7
Facultad de Artes	982	43,5	22,6	976	49,0	19,9	946	47,7	19,8	947	49,2	19,2	967	49,8	19,4	1046	50,3	20,8
Facultad de Ciencias	1976	163,5	12,1	1786	167,0	10,7	1608	164,0	9,8	1302	161,5	8,1	1187	160,0	7,4	1188	160,1	7,4
Facultad de Ciencias Económicas y Administrativas	2963	67,8	43,7	3051	63,8	47,8	3156	63,8	49,5	3024	66,5	45,5	3041	71,5	42,5	2995	64,0	46,8
Facultad de Ciencias Jurídicas	861	38,5	22,4	875	43,0	20,3	854	41,5	20,6	892	42,8	20,9	907	41,1	22,1	923	35,8	25,8
Facultad de Ciencias Políticas y Relaciones Internacionales	572	27,3	21,0	531	27,3	19,5	492	27,3	18,0	517	26,3	19,7	534	27,5	19,4	636	26,0	24,5
Facultad de Ciencias Sociales	545	40	13,6	549	40,5	13,6	574	41,5	13,8	530	44,0	12,0	574	46,5	12,3	550	45,5	12,1
Facultad de Comunicación y Lenguaje	1847	60,3	30,6	1834	63,8	28,7	1846	63,3	29,2	1869	62,8	29,8	1948	56,3	34,6	2101	60,3	34,9
Facultad de Educación	253	40	6,3	220	38,0	5,8	208	36,5	5,7	195	35,5	5,5	192	32,0	6,0	200	34,5	5,8
Facultad de Enfermería	558	26	21,5	546	25,5	21,4	545	29,0	18,8	520	27,5	18,9	493	26,5	18,6	443	25,5	17,4
Facultad de Estudios Ambientales y Rurales	231	31,5	7,3	227	32,5	7,0	249	33,5	7,4	240	32,6	7,4	246	33,5	7,3	249	29,5	8,4
Facultad de Filosofía	181	21	8,6	162	21,5	7,5	159	23,0	6,9	134	21,5	6,2	154	22,0	7,0	133	22,5	5,9

Facultad	2007			2008			2009			2010			2011			2012		
	Estudiantes	Profesores ETC	Estudiantes: Profesor	Estudiantes	Profesores ETC	Estudiantes: Profesor	Estudiantes	Profesores ETC	Estudiantes: Profesor	Estudiantes	Profesores ETC	Estudiantes: Profesor	Estudiantes	Profesores ETC	Estudiantes: Profesor	Estudiantes	Profesores ETC	Estudiantes: Profesor
Facultad de Ingeniería	2806	86	32,6	2720	84,5	32,2	2633	87,5	30,1	2643	87,5	30,2	2718	88,5	30,7	2673	91,5	29,2
Facultad de Medicina	918	182,8	5,0	906	172,9	5,2	850	148,1	5,7	846	144,5	5,9	884	137,9	6,4	871	131,5	6,6
Facultad de Odontología	676	105,8	6,4	638	118,6	5,4	642	80,1	8,0	621	79,1	7,9	666	80,1	8,3	664	80,0	8,3
Facultad de Psicología	802	36,3	22,1	756	36,0	21,0	768	37,8	20,3	768	40,6	18,9	789	38,9	20,3	748	39,3	19,0
Facultad de Teología	265	65	4,1	362	61,0	5,9	264	60,5	4,4	251	57,0	4,4	259	52,0	5,0	235	58,0	4,1
<b>Subtotal Sede Central</b>	<b>18323</b>	<b>1092,6</b>	<b>16,8</b>	<b>18101</b>	<b>1104,4</b>	<b>16,4</b>	<b>17853</b>	<b>1044,1</b>	<b>17,1</b>	<b>17414</b>	<b>1.040,3</b>	<b>16,7</b>	<b>17641</b>	<b>1027,1</b>	<b>17,2</b>	<b>17743</b>	<b>1014,4</b>	<b>17,5</b>
<b>Seccional Cali</b>																		
Facultad de Ciencias Económicas y Administrativas				1906	30,0	63,5	1828	39,0	46,9	1812	32,5	55,8	1833	66,0	27,8	1820	67,0	27,2
Facultad de Ciencias de la Salud										131	4,5	29,1	251	12,5	20,1	371	22,0	16,9
Facultad de Humanidades y Ciencias Sociales				1706	60,0	28,4	1740	64,5	27,0	1751	68,0	25,8	1893	112,5	16,8	1967	121,0	16,3
Facultad de Ingeniería				1631	39,0	41,8	1547	40,5	38,2	1509	41,0	36,8	1513	83,0	18,2	1570	85,0	18,5
<b>Subtotal Seccional Cali</b>				<b>5.243</b>	<b>129,0</b>	<b>40,6</b>	<b>5.115</b>	<b>144,0</b>	<b>35,5</b>	<b>5.203</b>	<b>146,0</b>	<b>35,6</b>	<b>5.490</b>	<b>274,0</b>	<b>20,0</b>	<b>5.728</b>	<b>295,0</b>	<b>19,4</b>
<b>Total</b>	<b>18323</b>	<b>1092,6</b>	<b>16,8</b>	<b>23344</b>	<b>1233,4</b>	<b>18,9</b>	<b>22968</b>	<b>1188,1</b>	<b>19,3</b>	<b>22617</b>	<b>1186,3</b>	<b>19,1</b>	<b>23131</b>	<b>1301,1</b>	<b>17,8</b>	<b>23471</b>	<b>1309,4</b>	<b>17,9</b>

Fuente: Sistema de Recursos Humanos, módulo Recursos Humanos de PeopleSoft y Sistema RAP. Procesamiento de la Secretaría de Planeación, Rectoría, Sede Central. Oficina de Gestión Profesoral, Vicerrectoría Académica, Seccional Cali.

Nota: relación entre los estudiantes de pregrado en metodología presencial y los profesores de planta en número absoluto.

Para la Sede Central no se incluyen los profesores que desempeñan cargos directivos en unidades del Gobierno General.

En 2012 se incluyen los jesuitas con cargo de profesor de planta.



**Tabla 35. Relación estudiantes:total profesores en equivalentes de tiempo completo por facultad. Sede Central y Seccional Cali (2008-2012)**

Facultad	2008			2009			2010			2011			2012		
	Estudiantes	Profesores ETC	Estudiantes: Profesor	Estudiantes	Profesores ETC	Estudiantes: Profesor	Estudiantes	Profesores ETC	Estudiantes: Profesor	Estudiantes	Profesores ETC	Estudiantes: Profesor	Estudiantes	Profesores ETC	Estudiantes: Profesor
<b>Sede Central</b>															
Facultad de Arquitectura y Diseño	1962	210,5	9,3	2059	209,3	9,8	2115	216,2	9,8	2082	205,4	10,1	2088	195,4	10,7
Facultad de Artes	976	121,9	8,0	946	126,9	7,5	947	124,1	7,6	967	126,3	7,7	1046	132,3	7,9
Facultad de Ciencias	1786	212,8	8,4	1608	220,0	7,3	1302	204,7	6,4	1187	205,0	5,8	1188	197,1	6,0
Facultad de Ciencias Económicas y Administrativas	3051	166,8	18,3	3156	171,5	18,4	3024	164,2	18,4	3041	166,7	18,2	2995	149,5	20,0
Facultad de Ciencias Jurídicas	875	77,5	11,3	854	79,3	10,8	892	79,4	11,2	907	78,2	11,6	923	73,3	12,6
Facultad de Ciencias Políticas y Relaciones Internacionales	531	49,6	10,7	492	49,6	9,9	517	48,2	10,7	534	45,6	11,7	636	38,2	16,7
Facultad de Ciencias Sociales	549	60,2	9,1	574	61,1	9,4	530	64,5	8,2	574	62,9	9,1	550	61,1	9,0
Facultad de Comunicación y Lenguaje	1834	198,9	9,2	1846	197,6	9,3	1869	202,8	9,2	1948	195,7	10,0	2101	208,3	10,1
Facultad de Educación	220	60,0	3,7	208	56,8	3,7	195	55,3	3,5	192	50,8	3,8	200	52,0	3,8
Facultad de Enfermería	546	26,2	20,8	545	29,7	18,4	520	28,4	18,3	493	27,4	18,0	443	25,9	17,1
Facultad de Estudios Ambientales y Rurales	227	38,9	5,8	249	40,0	6,2	240	39,8	6,0	246	39,7	6,2	249	37,1	6,7
Facultad de Filosofía	162	37,0	4,4	159	40,6	3,9	134	39,3	3,4	154	39,0	3,9	133	39,5	3,4
Facultad de Ingeniería	2720	166,1	16,4	2633	172,5	15,3	2643	182,1	14,5	2718	188,3	14,4	2673	175,7	15,2
Facultad de Medicina	906	179,7	5,0	850	154,6	5,5	846	150,7	5,6	884	144,6	6,1	871	137,0	6,4
Facultad de Odontología	638	118,6	5,4	642	80,1	8,0	621	79,1	7,9	666	80,1	8,3	664	80,0	8,3
Facultad de Psicología	756	89,4	8,5	768	96,3	8,0	768	92,7	8,3	789	91,0	8,7	748	39,3	19,0
Facultad de Teología	362	65,3	5,5	264	64,9	4,1	251	61,2	4,1	259	55,8	4,6	235	101,6	2,3

Facultad	2008			2009			2010			2011			2012		
	Estudiantes	Profesores ETC	Estudiantes: Profesor	Estudiantes	Profesores ETC	Estudiantes: Profesor	Estudiantes	Profesores ETC	Estudiantes: Profesor	Estudiantes	Profesores ETC	Estudiantes: Profesor	Estudiantes	Profesores ETC	Estudiantes: Profesor
Subtotal Sede Central	18101	1879,4	9,6	17853	1850,8	9,6	17414	1832,6	9,5	17641	1802,6	9,8	17743,0	1743,4	10,2
<b>Seccional Cali</b>															
Facultad de Ciencias Económicas y Administrativas	1906	72,2	26,4	1828	73,9	24,7	1812	72,7	24,9	1833	93,2	19,7	1820	91,7	19,9
Facultad de Ciencias de la Salud							131	4,3	30,6	251	13,8	18,1	371	28,0	13,2
Facultad de Humanidades y Ciencias Sociales	1706	121,8	14,0	1740	131,0	13,3	1751	140,5	12,5	1893	196,6	9,6	1967	196,3	10,0
Facultad de Ingeniería	1631	99,3	16,4	1547	96,1	16,1	1509	98,3	15,4	1513	122,3	12,4	1570	120,3	13,0
Subtotal Seccional Cali	5243	293,3	17,9	5115	301,1	17,0	5203	315,8	16,5	5490	425,9	12,9	5728,0	436,2	13,1
<b>Total</b>	<b>23344</b>	<b>2172,7</b>	<b>10,7</b>	<b>22968</b>	<b>2151,9</b>	<b>10,7</b>	<b>22617</b>	<b>2148,3</b>	<b>10,5</b>	<b>23131</b>	<b>2228,5</b>	<b>10,4</b>	<b>23471,0</b>	<b>2179,7</b>	<b>10,8</b>

Fuente: Sistema de Recursos Humanos, módulo Recursos Humanos de PeopleSoft y Sistema RAP. Procesamiento de la Secretaría de Planeación, Rectoría, Sede Central. Oficina de Gestión Profesoral, Vicerrectoría Académica, Seccional Cali.

Nota: relación entre los estudiantes de pregrado en metodología presencial y el total de profesores de planta y de cátedra en equivalentes de tiempo completo.

## Reglamento del Profesorado

**Tabla 36.** Profesores de planta que obtuvieron puntos de producción intelectual por facultad o unidad. Sede Central (2007-2012)

Facultad o unidad	2007		2008		2009		2010		2011		2012	
	Puntos	Profesores	Puntos	Profesores	Puntos	Profesores	Puntos	Profesores	Puntos	Profesores	Puntos	Profesores
Facultad de Arquitectura y Diseño	2315	18	610	11	1477	16	1718	16	948	17	963	19
Facultad de Artes	1756	8	236	4	325	5	128	3	320	4	946	10
Facultad de Ciencias	9325	44	5320	34	8299	79	5596	57	8951	51	11560	67
Facultad de Ciencias Económicas y Administrativas	1920	8	2407	20	704	15	3307	22	2152	30	3031	21
Facultad de Ciencias Jurídicas	1167	7	292	3	288	4	647	4	0	0	2273	14
Facultad de Ciencias Políticas y Relaciones Internacionales	676	11	1317	10	623	8	378	6	480	10	310	7
Facultad de Ciencias Sociales	2956	26	1251	18	2076	25	1270	17	1956	17	861	14
Facultad de Comunicación y Lenguaje	802	4	899	8	709	10	1098	13	1205	12	750	11
Facultad de Derecho Canónico	0	0	0	0	0	0			0	0		
Facultad de Educación	719	10	292	4	535	13	1332	9	630	6	190	2
Facultad de Enfermería	170	1	156	2	514	6	1530	15	930	8	870	7
Facultad de Estudios Ambientales y Rurales	1308	15	1437	19	799	12	1262	10	1098	7	230	7
Facultad de Filosofía	623	7	1151	8	595	4	679	7	414	7	624	5
Facultad de Ingeniería	3454	23	4572	50	3817	46	4232	50	3213	35	4922	37
Facultad de Medicina	6454	24	5004	30	8767	61	9263	73	6936	52	8291	59
Facultad de Odontología	286	2	40	1	1286	18	240	7	576	8	4498	26
Facultad de Psicología	3786	24	3385	30	1481	14	1134	15	3786	25	1380	11
Facultad de Teología	4631	29	4667	30	1210	13	1354	20	485	12	962	14

Facultad o unidad	2007		2008		2009		2010		2011		2012	
	Puntos	Profesores	Puntos	Profesores	Puntos	Profesores	Puntos	Profesores	Puntos	Profesores	Puntos	Profesores
Centro de Proyectos para el Desarrollo – Cendex	340	6	0	0	293	4	168	2	130	2		
Instituto de Bioética	557	1	357	2	0	0	74	1	50	1		
Instituto Pensar	862	2	616	2	164	2					50	2
Vicerrectoría Académica											90	1
<b>Total</b>	<b>44107</b>	<b>270</b>	<b>34009</b>	<b>286</b>	<b>33962</b>	<b>355</b>	<b>35410</b>	<b>347</b>	<b>34260</b>	<b>304</b>	<b>42801</b>	<b>334</b>

Fuente: Dirección de Asuntos Profesorales, Vicerrectoría Académica, Sede Central.

**Tabla 37. Obras de producción intelectual reconocidas según tipo. Sede Central y Seccional Cali (2007-2012)**

Tipo	2007	2008	2009	2010	2011	2012
<b>Sede Central</b>						
Artículos en revistas internacionales	235	208	188	229	0	0
Artículos en revistas nacionales	208	173	291	239	0	0
Artículos publicados en revistas indexadas	0	0	0	0	315	368
Capítulos en libros colectivos	189	138	133	138	0	0
Capítulos de libro	0	0	0	0	98	109
Desarrollos tecnológicos	25	5	6	4	0	1
Diseños	1	1	0	0	0	0
Ensayos	17	10	7	2	0	0
Libros	58	49	51	0	18	2
Libro de investigación	0	0	0	0	0	15
Libro de texto	0	0	0	0	1	7
Manuales escolares	12	0	4	46	0	0
Manuales universitarios	29	13	6	3	2	0
Obras artísticas	24	1	4	15	0	30
Otros según la especificidad del área de conocimiento	37	0	0	0	0	0
Ponencias en eventos científicos	541	385	433	0	209	164
Productos registrados	0	0	0	0	1	0
Reseña	30	15	3	360	0	0
Textos escolares	8	16	1	12	0	0
Textos universitarios	16	17	11	5	0	0
Traducciones	10	11	0	6	1	3
<b>Subtotal Sede Central</b>	<b>1440</b>	<b>1042</b>	<b>1138</b>	<b>1059</b>	<b>645</b>	<b>699</b>

Tipo	2007	2008	2009	2010	2011	2012
<b>Seccional Cali</b>						
Artículos en revistas internacionales	20	22	9	24	26	23
Artículos en revistas nacionales	36	61	37	47	45	34
Capítulos en libros colectivos	15	16	4	26	23	14
Desarrollos tecnológicos	0	1	0	2	0	0
Diseños	0	0	0	0	0	0
Ensayos	1	2	2	0	1	5
Inventos	0	0	0	0	1	0
Libros	5	3	1	4	6	16
Manuales escolares	1	1	0	1	0	0
Manuales universitarios	7	1	2	5	5	2
Obras artísticas	0	0	0	4	2	8
Otros según la especificidad del área de conocimiento	0	0	0	0	0	0
Ponencias en eventos científicos	12	13	14	50	30	43
Reseña	0	0	0	0	0	0
Textos escolares	0	0	1	0	0	0
Textos universitarios	1	0	1	2	4	3
Traducciones	1	0	2	1	0	1
<b>Subtotal Seccional Cali</b>	<b>99</b>	<b>120</b>	<b>73</b>	<b>166</b>	<b>143</b>	<b>149</b>
<b>Total</b>	<b>1539</b>	<b>1162</b>	<b>1211</b>	<b>1225</b>	<b>788</b>	<b>848</b>

Fuente: Dirección de Asuntos Profesorales, Vicerrectoría Académica, Sede Central. Oficina de Gestión Profesional, Vicerrectoría Académica, Seccional Cali.

Nota: a partir de 2011, mediante el Acuerdo 546, se adoptan nuevos tipos de obras de producción intelectual reconocidas, así como una nueva valoración en puntos para ellas.

**Tabla 38. Ascensos de categoría en el escalafón por facultad o instituto. Sede Central y Seccional Cali (2012)**

Facultad o instituto	Asistente	Asociado	Titular	Total
<b>Sede Central</b>				
Facultad de Arquitectura y Diseño	1	1	0	2
Facultad de Artes	0	1	0	1
Facultad de Ciencias	1	6	1	8
Facultad de Ciencias Económicas y Administrativas	1	0	1	2
Facultad de Ciencias Jurídicas	1	0	1	2
Facultad de Ciencias Políticas y Relaciones Internacionales	1	1	0	2
Facultad de Ciencias Sociales	0	1	1	2
Facultad de Comunicación y Lenguaje	1	2	0	3
Facultad de Educación	0	1	0	1
Facultad de Enfermería	0	1	0	1
Facultad de Estudios Ambientales y Rurales	0	1	0	1
Facultad de Filosofía	0	1	2	3
Facultad de Ingeniería	1	0	0	1
Facultad de Medicina	4	7	0	11
Facultad de Odontología	1	5	0	6
Facultad de Psicología	0	1	0	1
Facultad de Teología	0	0	0	0
Instituto de Bioética	0	0	0	0
Instituto Pensar	0	0	0	0
<b>Subtotal Sede Central</b>	<b>12</b>	<b>29</b>	<b>6</b>	<b>47</b>

Facultad o instituto	Asistente	Asociado	Titular	Total
<b>Seccional Cali</b>				
Facultad de Ciencias Económicas y Administrativas	0	0	0	0
Facultad de Ciencias de la Salud	0	0	0	0
Facultad de Humanidades y Ciencias Sociales	1	1	0	2
Facultad de Ingeniería	1	5	0	6
<b>Subtotal Seccional Cali</b>	<b>2</b>	<b>6</b>	<b>0</b>	<b>8</b>
<b>Total</b>	<b>14</b>	<b>35</b>	<b>6</b>	<b>55</b>

Fuente: Dirección de Asuntos Profesorales, Vicerrectoría Académica, Sede Central. Oficina de Gestión Profesoral, Vicerrectoría Académica, Seccional Cali.



## Plan de Formación Permanente del Profesor Javeriano

**Tabla 39.** Programa de Formación en Posgrados. Profesores que iniciaron estudios según nivel de formación.  
Sede Central y Seccional Cali (2012)

Universidad de estudios	Doctorado	Maestría	Especialización	Total	Participación (%)
<b>Sede Central</b>					
En la Pontificia Universidad Javeriana	9	4	0	13	37%
En otras universidades del país	8	1	0	9	26%
En universidades del exterior	9	4	0	13	37%
<b>Subtotal Sede Central</b>	<b>26</b>	<b>9</b>	<b>0</b>	<b>35</b>	<b>100%</b>
<b>Participación (%)</b>	<b>74,3%</b>	<b>25,7%</b>	<b>0,0%</b>	<b>100%</b>	
<b>Seccional Cali</b>					
En la Pontificia Universidad Javeriana	0	7	7	14	78%
En otras universidades del país	1	0	0	1	6%
En universidades del exterior	3	0	0	3	17%
<b>Subtotal Seccional Cali</b>	<b>4</b>	<b>7</b>	<b>7</b>	<b>18</b>	<b>100%</b>
<b>Participación (%)</b>	<b>11%</b>	<b>20%</b>	<b>20%</b>	<b>51%</b>	
<b>Total</b>	<b>30</b>	<b>16</b>	<b>7</b>	<b>53</b>	

Fuente: Dirección de Asuntos Profesorales, Vicerrectoría Académica, Sede Central. Oficina de Gestión Profesional, Vicerrectoría Académica, Seccional Cali.

**Tabla 40.** Programa de Formación en Posgrados. Profesores que se graduaron según nivel de formación.  
Sede Central y Seccional Cali (2012)

Universidad	Doctorado	Maestría	Especialización	Total	Participación (%)
<b>Sede Central</b>					
En la Pontificia Universidad Javeriana	6	9	1	16	53,3%
En otras universidades del país	0	1	0	1	3,3%
En universidades del exterior	6	7	0	13	43,3%
<b>Subtotal Sede Central</b>	<b>12</b>	<b>17</b>	<b>1</b>	<b>30</b>	<b>100,0%</b>
<b>Participación (%)</b>	<b>40%</b>	<b>57%</b>	<b>3%</b>	<b>100%</b>	
<b>Seccional Cali</b>					
En la Pontificia Universidad Javeriana	0	0	0	0	0,0%
En otras universidades del país	1	2	0	3	33,3%
En universidades del exterior	4	2	0	6	66,7%
<b>Subtotal Seccional Cali</b>	<b>5</b>	<b>4</b>	<b>0</b>	<b>9</b>	<b>100,0%</b>
<b>Participación (%)</b>	<b>56%</b>	<b>44%</b>	<b>0%</b>	<b>100%</b>	
<b>Total</b>	<b>17</b>	<b>21</b>	<b>1</b>	<b>39</b>	

Fuente: Dirección de Asuntos Profesorales, Vicerrectoría Académica, Sede Central. Oficina de Gestión Profesional, Vicerrectoría Académica, Seccional Cali.

**Tabla 41.** Programa de Formación para el Desempeño Académico. Profesores participantes y monto por componente. Sede Central y Seccional Cali (2012)

Componente	Profesores participantes	Monto
<b>Sede Central</b>		
Cualificación disciplinaria	366	120.701.196
Educación continua	163	127.368.249
Asistencia a eventos locales	149	61.394.900
<b>Subtotal Sede Central</b>	<b>678</b>	<b>309.464.345</b>
<b>Seccional Cali</b>		
Educación continua	174	44.443.122
<b>Subtotal Seccional Cali</b>	<b>174</b>	<b>44.443.122</b>
<b>Total</b>	<b>852</b>	<b>353.907.467</b>

Fuente: Dirección de Asuntos Profesorales, Vicerrectoría Académica, Sede Central. Oficina de Gestión Profesional, Vicerrectoría Académica, Seccional Cali.

**Tabla 42.** Programa de Formación en Lenguas Extranjeras. Profesores participantes y monto por componente. Sede Central y Seccional Cali (2012)

Componente	Profesores participantes	Monto
<b>Sede Central</b>		
Cursos de inglés	101	380.505.588
Inmersión en inglés en el exterior	3	51.295.878
<b>Subtotal Sede Central</b>	<b>104</b>	<b>431.801.466</b>
<b>Seccional Cali</b>		
Cursos de inglés	62	62.251.505
Inmersión en inglés en el exterior	8	36.500.000
<b>Subtotal Seccional Cali</b>	<b>70</b>	<b>98.751.505</b>
<b>Total</b>	<b>174</b>	<b>530.552.971</b>

Fuente: Dirección de Asuntos Profesorales, Vicerrectoría Académica, Sede Central. Oficina de Gestión Profesional, Vicerrectoría Académica, Seccional Cali.

**Tabla 43. Apoyos a profesores de planta para la asistencia a eventos científicos por facultad o unidad. Número de apoyos y monto. Sede Central (2012)**

Facultad o unidad	Número de apoyos	Monto
Facultad de Arquitectura y Diseño	2	12.393.923
Facultad de Artes	10	25.542.881
Facultad de Ciencias	29	136.546.026
Facultad de Ciencias Económicas y Administrativas	2	8.158.493
Facultad de Ciencias Políticas y Relaciones Internacionales	2	9.749.513
Facultad de Ciencias Sociales	7	21.503.409
Facultad de Comunicación y Lenguaje	6	14.531.151
Facultad de Enfermería	2	9.091.836
Facultad de Estudios Ambientales	4	23.206.466
Facultad de Filosofía	6	19.964.525
Facultad de Ingeniería	9	27.868.748
Facultad de Medicina	1	6.237.533
Facultad de Odontología	5	23.708.762
Facultad de Psicología	4	24.668.260
Facultad de Teología	3	6.130.837
Centro de Proyectos para el Desarrollo – Cendex	1	3.848.077
<b>Total</b>	<b>93</b>	<b>373.150.440</b>

Fuente: Vicerrectoría de Investigación, Sede Central.





**Investigación**



**Tabla 44.** Número de proyectos de investigación en ejecución por facultad o unidad. Sede Central y Seccional Cali (2012)

Facultad o unidad	Número de proyectos
<b>Sede Central</b>	
Facultad de Arquitectura y Diseño	6
Facultad de Artes	8
Facultad de Ciencias	145
Facultad de Ciencias Económicas y Administrativas	13
Facultad de Ciencias Jurídicas	5
Facultad de Comunicación y Lenguaje	5
Facultad de Ciencias Políticas y Relaciones Internacionales	4
Facultad de Ciencias Sociales	9
Facultad de Educación	4
Facultad de Enfermería	7
Facultad de Estudios Ambientales y Rurales	20
Facultad de Filosofía	2
Facultad de Ingeniería	44
Facultad de Medicina	45
Facultad de Odontología	19
Facultad de Psicología	13
Facultad de Teología	5
Centro de Proyectos para el Desarrollo – Cendex	12
Instituto de Bioética	2
Instituto Pensar	0
<b>Subtotal Sede Central</b>	<b>368</b>



Facultad o unidad	Número de proyectos
<b>Seccional Cali</b>	
Facultad de Ciencias Económicas y Administrativas	12
Facultad de Ciencias de la Salud	12
Facultad de Humanidades y Ciencias Sociales	16
Facultad de Ingeniería	16
<b>Subtotal Seccional Cali</b>	<b>56</b>
<b>Total</b>	<b>424</b>

Fuente: Dirección de Investigación, Vicerrectoría de Investigación, Sede Central. Oficina de Investigación, Desarrollo e Innovación, Vicerrectoría Académica, Seccional Cali.

**Tabla 45. Proyectos de investigación financiados con recursos internos por facultad o unidad. Monto según fuentes de financiación (en millones de pesos corrientes). Sede Central y Seccional Cali (2012)**

Facultad o unidad	Número de proyectos	Recursos de convocatorias internas	Recursos en especie de la facultad o unidad	Recursos nuevos de la facultad o unidad	Contrapartidas de terceros	Total
<b>Sede Central</b>						
Facultad de Arquitectura y Diseño	2	0	226	13	0	<b>380</b>
Facultad de Artes	3	69	63	3	0	<b>1657</b>
Facultad de Ciencias	22	485	904	102	5	<b>2103</b>
Facultad de Ciencias Económicas y Administrativas	8	15	520	41	0	<b>615</b>
Facultad de Ciencias Jurídicas	1	0	30	0	0	<b>57</b>
Facultad de Comunicación y Lenguaje	2	0	24	0	0	<b>137</b>
Facultad de Ciencias Políticas y Relaciones Internacionales	2	0	109	0	0	<b>518</b>
Facultad de Ciencias Sociales	9	82	255	38	23	<b>667</b>
Facultad de Educación	2	14	229	14	0	<b>307</b>
Facultad de Enfermería	2	0	43	2	0	<b>930</b>
Facultad de Estudios Ambientales y Rurales	5	192	532	1	153	<b>1920</b>
Facultad de Ingeniería	10	204	665	13	145	<b>2670</b>
Facultad de Medicina	13	285	1044	93	198	<b>2414</b>
Facultad de Odontología	6	200	442	4	130	<b>936</b>
Facultad de Psicología	4	0	149	2	0	<b>552</b>
Centro de Proyectos para el Desarrollo – Cendex	6	0	360	31	0	<b>8649</b>
<b>Subtotal Sede Central</b>	<b>97</b>	<b>1547</b>	<b>5596</b>	<b>359</b>	<b>653</b>	<b>8154</b>

Facultad o unidad	Número de proyectos	Recursos de convocatorias internas	Recursos en especie de la facultad o unidad	Recursos nuevos de la facultad o unidad	Contrapartidas de terceros	Total
<b>Seccional Cali</b>						
Facultad Ciencias Económicas y Administrativas	9	126	247			<b>373</b>
Facultad Ciencias de la Salud	10	147	123			<b>269</b>
Facultad de Humanidades y Ciencias Sociales	14	181	464			<b>645</b>
Facultad de Ingeniería	10	126	500			<b>626</b>
<b>Subtotal Seccional Cali</b>	<b>43</b>	<b>580</b>	<b>1334</b>	<b>0</b>	<b>0</b>	<b>1914</b>
<b>Total</b>	<b>140</b>	<b>2126</b>	<b>6930</b>	<b>359</b>	<b>653</b>	<b>10068</b>

Fuente: Dirección de Investigación, Vicerrectoría de Investigación, Sede Central. Oficina de Investigación, Desarrollo e Innovación, Vicerrectoría Académica, Seccional Cali.

**Tabla 46. Proyectos de investigación con financiación externa. Monto de la financiación externa y de la contrapartida de la Universidad (en millones de pesos corrientes). Sede Central y Seccional Cali (2012)**

Patrocinador	Número de proyectos	Monto de financiación externa	Contrapartida
<b>Sede Central</b>			
Asociación Colombiana de Facultades de Odontología	1	10	15
Agencia Española de Cooperación Internacional para el Desarrollo	1	447	202
Colciencias	14	6028	2508
Corporación Autónoma Regional de Cundinamarca	2	546	97
Embajada de los Países Bajos	1	145	83
Foundation for Innovative New Diagnostics	1	79	59
Fundación del Banco de la República	1	18	34
Kerk in Actie	1	36	0
Ministerio de Educación Nacional	1	105	28
Ministerio de la Cultura	1	100	51
Merck Sharp & Dohme Corporation	1	34	30
National Institutes of Health	1	180	69
PROVITA	1	214	36
<b>Subtotal Sede Central</b>	<b>27</b>	<b>7941</b>	<b>3211</b>
<b>Seccional Cali</b>			
Organización Internacional para las Migraciones	2	402	
Ministerio de Educación Nacional	1	21	35
Telefónica - Universidad Comillas	1	27	0
Agencia Española de Cooperación Internacional para el Desarrollo	1	9	6
Escuela Politécnica Superior de Alcohó	1	110	22

Patrocinador	Número de proyectos	Monto de financiación externa	Contrapartida
Colciencias	3	369	301
École Polytechnique Fédérale de Lausanne	1	23	35
Comfenalco - Comfandi	2	21	44
Gobernación de Antioquia	1	210	0
<b>Subtotal Seccional Cali</b>	<b>13</b>	<b>1192</b>	<b>442</b>
<b>Total</b>	<b>40</b>	<b>9133</b>	<b>3653</b>

Fuente: Dirección de Investigación, Vicerrectoría de Investigación, Sede Central.  
Oficina de Investigación, Desarrollo e Innovación, Vicerrectoría Académica, Seccional Cali.

**Tabla 47. Actividades de investigación aprobadas y no aprobadas, monto por tipo de actividad y convocatoria.  
Sede Central y Seccional Cali (2012)**

Tipo de actividad	Convocatoria	Aprobadas	No aprobadas	Monto aprobado
<b>Sede Central</b>				
Apoyo a nuevas publicaciones	Apoyo a la publicación de artículos de investigación	14	1	24.838.678
	Apoyo a la publicación de libros de investigación	2	2	17.776.600
Proyectos de investigación	Apoyo a la producción de obras artísticas derivadas de investigación	3	0	68.924.033
	Apoyo a proyectos de investigación de profesores de planta con título de doctorado	12	1	441.662.553
	Propuestas aprobadas en 2012 de convocatorias de años anteriores	4	0	14.000.000
	Proyectos sin convocatoria	6	0	40.000.000
	Apoyo interno a proyectos elegibles no financiados por entidades externas	3	0	278.800.000
	Financiación de proyectos de investigación como apoyo a los programas de doctorado	16	3	678.260.412
	Proyectos de investigación financiados con recursos propios de las unidades académicas	53	0	25.153.052
Otros Apoyos	Apoyo a la formulación de megaproyectos interdisciplinarios de ciencia, tecnología e innovación en campos temáticos de interés para las regiones	16	13	260.000.000
<b>Subtotal Sede Central</b>		<b>129</b>	<b>20</b>	<b>1.849.415.328</b>
<b>Seccional Cali</b>				
Proyectos de investigación	Financiación de proyectos 2012 hasta por 15 millones de pesos	47	33	692.653.509
	Convocatoria permanente para la financiación de proyectos para doctores nuevos 2012	1	0	15.000.000
	Cofinanciación permanente de proyectos de investigación con financiación externa 2012	6	17	69.483.243

Tipo de actividad	Convocatoria	Aprobadas	No aprobadas	Monto aprobado
Otros apoyos	Pasantías internacionales para la conformación de redes de investigación 2012	8	4	31.396.653
	Incentivos adicionales por producción intelectual de alta calidad	39	4	165.476.400
	Jóvenes investigadores Colciencias 2012	7	9	99.878.688
<b>Subtotal Seccional Cali</b>		<b>108</b>	<b>67</b>	<b>1.073.888.493</b>
<b>Total</b>		<b>237</b>	<b>87</b>	<b>2.923.303.821</b>

Fuente: Dirección de Investigación, Vicerrectoría de Investigación, Sede Central.  
Oficina de Investigación, Desarrollo e Innovación, Vicerrectoría Académica, Seccional Cali.

**Tabla 48. Grupos de investigación reconocidos en Colciencias por facultad o unidad. Sede Central y Seccional Cali (2012)**

Facultad o unidad	Total
<b>Sede Central</b>	
Facultad de Arquitectura y Diseño	8
Facultad de Artes	3
Facultad de Ciencias	17
Facultad de Ciencias Económicas y Administrativas	8
Facultad de Ciencias Jurídicas	5
Facultad de Ciencias Políticas y Relaciones Internacionales	5
Facultad de Ciencias Sociales	11
Facultad de Comunicación y Lenguaje	5
Facultad de Educación	4
Facultad de Enfermería	2
Facultad de Estudios Ambientales y Rurales	4
Facultad de Filosofía	2
Facultad de Ingeniería	11
Facultad de Medicina	8
Facultad de Psicología	7
Facultad de Teología	4
Centro de Proyectos para el Desarrollo – Cendex	1
<b>Grupos de más de una facultad o unidad</b>	
Centro de Proyectos para el Desarrollo – Cendex / Facultad de Ciencias Económicas y Administrativas / Facultad de Medicina	1
Facultad de Arquitectura y Diseño / Facultad de Ciencias Sociales	1
Facultad de Arquitectura y Diseño / Facultad de Ciencias	1
Facultad de Arquitectura y Diseño / Facultad de Ciencias Económicas y Administrativas / Facultad de Estudios Ambientales y Rurales / Facultad de Psicología	1



Facultad o unidad	Total
Facultad de Arquitectura y Diseño / Facultad de Ciencias Políticas y Relaciones Internacionales	1
Facultad de Arquitectura y Diseño / Facultad de Estudios Ambientales y Rurales	1
Facultad de Ciencias Económicas y Administrativas / Facultad de Medicina	1
Facultad de Ciencias Sociales / Facultad de Psicología / Facultad de Teología	1
Facultad de Ciencias / Facultad de Ingeniería	1
Facultad de Ciencias/Facultad de Ingeniería	1
Facultad de Ciencias / Facultad de Odontología	1
Facultad de Comunicación y Lenguaje/ Facultad de Psicología/ Facultad de Educación	1
Facultad de Enfermería / Facultad de Ingeniería / Facultad de Estudios Ambientales y Rurales	1
Facultad de Filosofía / Facultad de Teología	1
Facultad de Ingeniería / Facultad de Psicología	1
Facultad de Ingeniería / Facultad de Medicina	1
Facultad de Medicina / Facultad de Educación	1
Facultad de Psicología / Facultad de Educación	1
Instituto de Bioética / Facultad de Arquitectura y Diseño / Facultad de Ciencias Económicas y Administrativas / Facultad de Filosofía / Facultad de Psicología / Facultad de Teología	1
Instituto de Bioética / Facultad de Ciencias Económicas y Administrativas / Facultad de Filosofía / Facultad de Odontología	1
Instituto de Bioética / Facultad de Enfermería / Facultad de Ciencias Sociales / Facultad de Medicina / Facultad de Psicología / Facultad de Teología	1
Instituto Pensar / Facultad de Ciencias Sociales / Facultad de Filosofía	1
Instituto Pensar / Facultad de Ciencias Sociales	1
Instituto Pensar / Instituto de Bioética / Facultad de Arquitectura y Diseño / Facultad de Ciencias Económicas y Administrativas / Facultad de Artes / Facultad de Ciencias Sociales / Facultad de Filosofía / Facultad de Medicina / Facultad de Psicología / Facultad de Teología	1
Instituto Pensar / Instituto de Bioética / Facultad de Ciencias Jurídicas / Facultad de Medicina	1
<b>Subtotal Sede Central</b>	<b>130</b>

Facultad o unidad	Total
<b>Seccional Cali</b>	
Facultad de Ciencias Económicas y Administrativas	6
Facultad de Ciencias de la Salud	2
Facultad de Humanidades y Ciencias Sociales	11
Facultad de Ingeniería	11
<b>Subtotal Seccional Cali</b>	<b>30</b>
<b>Total</b>	<b>160</b>

Fuente: Dirección de Investigación, Vicerrectoría de Investigación, Sede Central. Oficina de Investigación, Desarrollo e Innovación, Vicerrectoría Académica, Seccional Cali.

**Tabla 49. Revistas incluidas en el Índice Bibliográfico Nacional (Publindex). Categoría y vencimiento de la vigencia. Sede Central y Seccional Cali (2010-2012)**

Revista	Área de conocimiento	Primer semestre de 2010		Segundo semestre de 2010		Primer semestre de 2011		Segundo semestre de 2011**		2012	
		Vigencia	Categoría	Vigencia	Categoría	Vigencia	Categoría	Vigencia	Categoría	Vigencia	Categoría
<b>Sede Central</b>											
Apuntes	Arquitectura	Renovación	C	1/06/12	A2	1/06/12	A2	1/06/12	A2		
Cuadernos de Administración °	Ciencias Económicas y Administrativas	1/12/11	A2	1/12/11	A2	1/12/11	A2	1/06/13	A2		
Cuadernos de Contabilidad	Ciencias Económicas y Administrativas	Renovación	C	1/06/12	B	1/06/12	B	1/06/13	B		
Cuadernos de Desarrollo Rural * °	Desarrollo Rural	1/12/11	A1	1/12/11	A1	1/12/11	A1	1/12/12	A1		
Cuadernos de Literatura	Literatura	Renovación	C								
Cuadernos de Música, Artes Visuales y Escénicas °	Arquitectura							1/06/13	C		
Cuadernos de Vivienda y Urbanismo	Arquitectura	1/12/11	C	1/12/11	C	1/12/11	C	1/06/13	A2		
Gerencia y Políticas de Salud	Ciencias Económicas y Administrativas	1/06/11	A2	1/06/11	A2	1/06/11	A2	1/12/12	A2		
Ingeniería y Universidad °	Ingeniería	1/06/11	A2	1/06/11	A2	1/06/11	A2	1/06/13	A2		
International Law	Derecho	1/12/10	A2	1/12/10	A2	1/12/10	A2	1/12/12	A2		
Investigación en Enfermería	Enfermería	Renovación	C	1/06/12	C	1/06/12	C	1/06/13	C		
Magis °	Educación	1/06/11	C	1/06/11	C	1/06/11	C	1/12/12	B		
Memoria y Sociedad	Historia	1/12/11	B	1/12/11	B	1/12/11	B	1/12/12	B		
Papel Político	Ciencias Políticas	1/12/10	A2	Vencida	A2	Vencida	A2	1/06/13	A2		
Revista de la Maestría en Derecho Económico	Derecho	1/12/11	C	1/12/11	B	1/12/11	B	1/12/12	B		
Revista Iberoamericana de Seguros	Derecho	Renovación	C	1/06/12	B	1/06/12	B	1/06/12	B		
Signo y Pensamiento***	Comunicación	1/06/11	A2	1/06/11	A2	1/06/11	A2	1/12/12	A2		
Theologica Xaveriana	Teología	1/06/11	B	1/06/12	B	1/06/12	B	1/06/13	A2		
Universitas Humanística	Antropología	1/06/11	A2	1/06/11	A2	1/06/11	A2	1/12/12	A2		
Universitas Medica	Medicina	Renovación	B	1/06/12	B	1/06/12	B	1/12/12	A2		
Universitas Odontologica	Odontología	1/12/11	C	1/12/11	C	1/12/11	C	1/06/12	C		
Universitas Philosophica	Filosofía	Renovación	B	1/06/12	A2	1/06/12	A2	1/06/12	A2		
Universitas Psychologica * °	Psicología	Renovación	A1	1/06/12	A1	1/06/12	A1	1/06/12	A1		
Universitas Scientiarum °	Ciencias Básicas	Renovación	B				No	1/12/12	A2		
Universitas Jurídica °	Derecho	1/06/11	A2	1/06/11	A2	1/06/11	A2	1/06/13	A2		
<b>Subtotal Sede Central</b>		24		22		22		24			

Revista	Área de conocimiento	Primer semestre de 2010		Segundo semestre de 2010		Primer semestre de 2011		Segundo semestre de 2011**		2012	
		Vigencia	Categoría	Vigencia	Categoría	Vigencia	Categoría	Vigencia	Categoría	Vigencia	Categoría
Categoría A1		2		2		2		2			
Categoría A2		8		10		10		14			
Categoría B		5		6		6		5			
Categoría C		9		4		4		3			
<b>Seccional Cali</b>											
Perspectivas Internacionales	Ciencias Económicas y Administrativas							1/12/12	C	1/12/12	C
Economía, Gestión y Desarrollo	Ciencias Económicas y Administrativas	1/12/11	C	1/12/11	C	1/12/11	C	1/12/11	C	1/12/11	C
Criterio Jurídico	Derecho / Ciencias Políticas	1/06/11	C	1/06/11	C	1/12/12	C	1/12/12	C	1/12/12	C
Pensamiento Psicológico	Psicología	1/12/11	B	1/12/11	B	1/12/11	B	1/06/13	A2	1/06/13	A2
<b>Subtotal Seccional Cali</b>		<b>3</b>		<b>3</b>		<b>3</b>		<b>4</b>		<b>4</b>	
Categoría A2								1		1	
Categoría B		1		1		1		0		0	
Categoría C		2		2		2		3		3	
<b>Total</b>		<b>27</b>		<b>25</b>		<b>25</b>		<b>28</b>		<b>4</b>	

Fuente: Colciencias-Publindex. Procesamiento de la Editorial Pontificia Universidad Javeriana y la Vicerrectoría Académica, Sede Central. Oficina de Investigación, Desarrollo e Innovación, Vicerrectoría Académica, Seccional Cali.

° Indexadas en Scopus. \* Indexadas en ISI - Web of knowledge.

\*\* Corresponde a los resultados de la última convocatoria publicados en el año 2012. Sede Central.

\*\*\* Editada conjuntamente con La Seccional Cali.

**Tabla 50.** Artículos indexados en Scopus y en ISI Web of Knowledge. Sede Central y Seccional Cali (2010-2012)

Sistema de indexación y resumen	Producto	Número de productos		
		2010	2011	2012
Scopus	Article	178	199	309
	Proceeding paper	18	39	23
	Monograph			6
	Review	22	20	
	Editorial	2	4	
	Letter	2	3	
	Article in press		2	
	Erratum		1	
	Short survey	1	1	
	Note	1		
<b>Subtotal Scopus</b>		<b>224</b>	<b>269</b>	<b>338</b>
ISI Web of Knowledge	Article	119	126	162
	Proceeding paper	4	1	2
	Review	12	6	11
	Letter	1	1	4
	Meeting abstract	17	15	23
	Book review	5	6	1
	Editorial material	3	4	7
	Correction	0	1	1
<b>Subtotal ISI Web of knowledge</b>		<b>161</b>	<b>160</b>	<b>211</b>


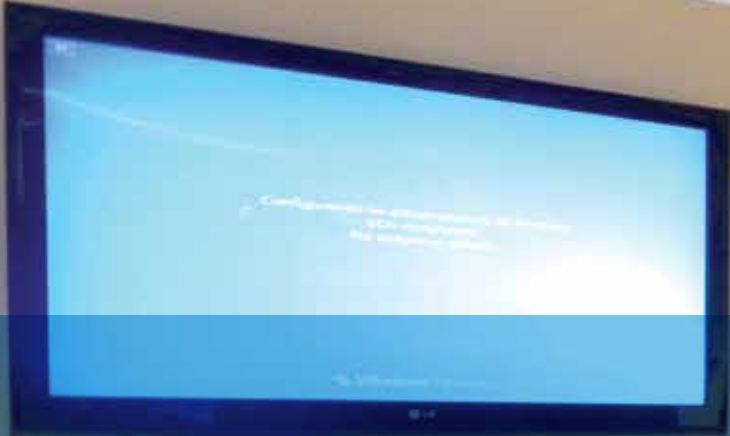
Fuente: Dirección de Investigación, Vicerrectoría de Investigación, Sede Central.

Nota: información consolidada para la Sede Central y la Seccional Cali.

**Tabla 51. Jóvenes investigadores por grupo de investigación de pertenencia y facultad. Sede Central y Seccional Cali (2012)**

Grupo de investigación	Facultad	Número
<b>Sede Central</b>		
Biotecnología Ambiental e Industrial	Facultad de Ciencias	2
Enfermedades Infecciosas	Facultad de Ciencias	7
Inmunobiología y Biología Celular	Facultad de Ciencias	1
Instituto de Errores Innatos del Metabolismo	Facultad de Ciencias	1
Instituto de Genética Humana	Facultad de Medicina	2
Terapia Celular y Molecular	Facultad de Ciencias	2
Unidad de Biotecnología Vegetal	Facultad de Ciencias	1
Unidad de Ecología y Sistemática	Facultad de Ciencias	2
Unidad de Investigaciones Agropecuarias	Facultad de Ciencias	2
Unidad de Saneamiento y Biotecnología Ambiental	Facultad de Ciencias	2
<b>Subtotal Sede Central</b>		<b>22</b>
<b>Seccional Cali</b>		
Medición y Evaluación Psicológica	Facultad de Humanidades y Ciencias Sociales	2
Desarrollo Cognitivo, Aprendizaje y Enseñanza - DECAE	Facultad de Humanidades y Ciencias Sociales	2
Desarrollo Emocional y Salud Mental	Facultad de Humanidades y Ciencias Sociales	1
Poesis	Facultad de Humanidades y Ciencias Sociales	1
Salud y Calidad de Vida	Facultad de Humanidades y Ciencias Sociales	1
<b>Subtotal Seccional Cali</b>		<b>7</b>
<b>Total</b>		<b>29</b>

Fuente: Dirección de Investigación, Vicerrectoría de Investigación, Sede Central. Oficina de Investigación, Desarrollo e Innovación, Vicerrectoría Académica, Seccional Cali.







**Servicio**





## Educación continua

**Tabla 52.** Número de actividades de educación continua según tipo, modalidad, metodología y sitio de realización, y número de participantes en ellas según origen, por facultad o unidad. Sede Central (2012)

Facultad o unidad	Según tipo			Según modalidad		Según metodología		Según sitio de realización			Participantes según origen			
	Actividades	Cursos	Diplomados	Abiertos al público	Corporativos	Presenciales	Virtuales	Bogotá	Otras ciudades	Exterior	Participantes de Bogotá	Participantes de otras ciudades del país	Participantes del exterior	Total participantes
Facultad de Arquitectura y Diseño	33	22	11	32	1	32	1	32	1	0	466	17	0	483
Facultad de Artes	28	22	6	24	4	28	0	28	0	0	280	0	0	280
Facultad de Ciencias	22	11	11	17	5	19	3	20	2	0	3735	2433	8	6176
Facultad de Ciencias Económicas y Administrativas	170	103	67	33	137	170	0	113	57	0	2884	1344	0	4228
Facultad de Ciencias Jurídicas	40	19	21	19	21	40	0	34	6	0	1669	111	0	1780
Facultad de Ciencias Políticas y Relaciones Internacionales	42	0	42	4	38	40	2	24	18	0	623	344	0	967
Facultad de Ciencias Sociales	48	43	5	39	9	45	3	45	3	0	1363	188	0	1551
Facultad de Comunicación y Lenguaje	37	28	9	27	10	37	0	37	0	0	646	0	0	646
Facultad de Derecho Canónico	6	5	1	1	5	6	0	6	0	0	675	0	0	675
Facultad de Educación	18	5	13	8	10	9	9	9	9	0	429	197	0	626
Facultad de Enfermería	10	9	1	4	6	9	1	9	1	0	323	680	6	1009
Facultad de Estudios Ambientales y Rurales	31	18	13	8	23	28	3	27	4	0	1128	211	0	1339
Facultad de Filosofía	18	16	2	16	2	18	0	18	0	0	296	0	0	296
Facultad de Ingeniería	43	23	20	28	15	41	2	42	0	1	802	13	22	837
Facultad de Medicina	11	10	1	7	4	11	0	9	2	0	689	62	0	751
Facultad de Odontología	24	8	16	17	7	23	1	8	6	10	674	99	150	923

Facultad o unidad	Según tipo			Según modalidad		Según metodología		Según sitio de realización			Participantes según origen			Total participantes
	Actividades	Cursos	Diplomados	Abiertos al público	Corporativos	Presenciales	Virtuales	Bogotá	Otras ciudades	Exterior	Participantes de Bogotá	Participantes de otras ciudades del país	Participantes del exterior	
Facultad de Psicología	37	25	12	24	13	37	0	37	0	0	758	0	0	758
Facultad de Teología	32	11	21	19	13	32	0	32	0	0	946	0	0	946
Instituto Pensar	8	0	8	1	7	3	5	8	0	0	130	4	140	274
Subcentro de Seguridad Social y Riesgos Profesionales	101	91	10	2	99	101	0	34	67	0	658	1011	0	1669
<b>Total</b>	<b>759</b>	<b>469</b>	<b>290</b>	<b>330</b>	<b>429</b>	<b>729</b>	<b>30</b>	<b>572</b>	<b>176</b>	<b>11</b>	<b>19174</b>	<b>6714</b>	<b>326</b>	<b>26214</b>

Fuente: Dirección de Educación Continua, Vicerrectoría de Extensión y Relaciones Interinstitucionales, Sede Central.

**Tabla 53.** Número de actividades de educación continua según tipo, modalidad, metodología y sitio de realización, y número de participantes en ellas según origen, por facultad o unidad. Seccional Cali (2012)

Facultad	Según tipo			Según modalidad		Según metodología			Según sitio de realización				Participantes según origen			
	Actividades	Seminarios	Diplomados	Abiertos al público	Corporativos	Presenciales	Virtuales	Cali	Otras ciudades	Oficinas Javeriana Colombia	Exterior	Cali	Otras ciudades	Oficinas Javeriana Colombia	Exterior	Total participantes
Facultad de Ciencias Económicas y Administrativas	154	83	71	67	87	154	0	100	21	32	1	2167	557	646	20	4160
Facultad de Ciencias de la Salud	7	2	5	5	2	7	0	7	0	0	0	194	0	0	0	229
Facultad de Humanidades y Ciencias Sociales	70	60	10	36	34	69	1	48	7	12	2	891	109	354	40	1743
Facultad de Ingeniería	56	48	8	22	34	56	0	46	6	1	3	963	107	11	30	1391
<b>Total</b>	<b>287</b>	<b>193</b>	<b>94</b>	<b>130</b>	<b>157</b>	<b>286</b>	<b>1</b>	<b>201</b>	<b>34</b>	<b>45</b>	<b>6</b>	<b>4215</b>	<b>773</b>	<b>1011</b>	<b>90</b>	<b>7523</b>

Fuente: Consultoría y Educación Continua, Vicerrectoría Académica, Seccional Cali.

**Tabla 54.** Convenios de educación continua celebrados según facultad o unidad. Sede Central y Seccional Cali (2012)

Facultad o unidad	Entidad
<b>Sede Central</b>	
Facultad de Arquitectura y Diseño	Lonja de Propiedad Raíz de Bogotá
	Sociedad Colombiana de Arquitectos - Risaralda
Facultad de Ciencias	Abbott Laboratories
	Servicio Nacional de Aprendizaje
Facultad de Ciencias Económicas y Administrativas	Acción Plus
	Alkosto
	Asociación Colombiana de Cooperativas
	Asociación Nacional de Industriales
	Banco Davivienda
	Banco WWB
	Centro de Estudios Tributarios de Antioquia
	Comercial Nutresa
	Compañía Colombiana Automotriz
	Coopetrol
	Credivalores
	Dirección de Impuestos y Aduanas Nacionales
	Federación Nacional de Comerciantes
	Federación Nacional de Comerciantes - Cesar
	Gppg Consultoría-Proyecto Belcorp
	Groupon
	Helm Bank
	Hospital Universitario San Ignacio
Icetex	

Facultad o unidad	Entidad
Facultad de Ciencias Económicas y Administrativas	Laboratorios Roche
	Meals de Colombia
	Ministerio de Transporte
	Novaventa
	Philips
	Policía Metropolitana de Bogotá
	Porvenir
	Protección Pensiones y Cesantías
	Refinancia
	Sociedad de Agricultores de Colombia
	Superintendencia de Sociedades
	Telefónica
	Transportes Tev
	Zenú
Facultad de Ciencias Jurídicas	Federación Colombiana de Gestión Humana
	Cámara de Comercio de Montería
	Cámara de Comercio Santa Marta
	Comisión Nacional de Ejecución de la Reforma de la Justicia
	Deutsche Gesellschaft für Internationale Zusammenarbeit
	Dirección de Impuestos y Aduanas Nacionales
	Fuerza Aérea Colombiana
	Gobernación de Cundinamarca
	Ministerio de Transporte
	Unidad Administrativa Especial Migración Colombia

Facultad o unidad	Entidad
Facultad de Ciencias Políticas y Relaciones Internacionales	Asociación de Universidades confiadas a la Compañía de Jesús en América Latina / Instituto Interamericano de Derechos Humanos
	Policía Nacional - Dirección Nacional de Escuelas, Inteligencia y Contrainteligencia
	Fondo Rotatorio de la Policía Nacional
	Policía Nacional - Dirección de Tránsito y Transporte
	Unidad Administrativa Especial Migración Colombia
Facultad de Comunicación y Lenguaje	Universidad Iberoamericana México
	Agencia Presidencial
	Casa Editorial EL Tiempo
	Policía Nacional - Dirección Nacional de Escuelas - Escuela de Protección
	Ecopetrol S. A.
	Fuerza Aérea Colombiana
Facultad de Derecho Canónico	Software Shop
	Arquidiócesis de Bogotá - Oficina de Personas Jurídicas
Facultad de Educación	Escuela de Cadetes de Policía "General Francisco de Paula Santander"
	Santillana Sistemas Educativos Ltda.
	Secretaría de Educación de Cundinamarca
Facultad de Enfermería	Hospital Universitario San Ignacio
	Instituto Roosevelt
	Lafrancol
	Servicio Nacional de Aprendizaje
Facultad de Estudios Ambientales y Rurales	Asociación Colombiana de Cooperativas
	Asociación Nacional de Industriales Manizales
	Corporación Autónoma Regional de Cundinamarca

Facultad o unidad	Entidad
Facultad de Estudios Ambientales y Rurales	Empresa de Teléfonos de Bogotá
	Instituto Colombiano Agropecuario
	Policía Nacional
Facultad de Filosofía	Confecámaras
	Nueva EPS
Facultad de Ingeniería	Dirección de Impuestos y Aduanas Nacionales
	Fiscalía General de la Nación
	Ministerio de Transporte
	Oficina de las Naciones Unidas contra la Droga y el Delito
	Policía Nacional
	Servicio Nacional de Aprendizaje
Facultad de Medicina	Carbones del Cerrejón Limited
Facultad de Odontología	Cefoe Chile
	Dental Platinum Costa Rica
	Ecopetrol S. A.
Facultad de Psicología	Conalvías S. A.
	Policía Nacional - Dirección Nacional de Escuelas
	E. S. E. Hospital Universitario de la Samaritana
	Fondo Financiero Distrital de Salud
	Gobernación de Cundinamarca
	Terminal de Transportes S. A.
	Valencian International University
Facultad de Teología	Arquidiócesis de Bogotá
	Centro de Humanización y Pastoral de la Salud
	Conferencia Episcopal de Colombia



Facultad o unidad	Entidad
Instituto Pensar	Asociación de Universidades confiadas a la Compañía de Jesús en América Latina
	Conferencia de Provinciales de Los Jesuitas en América Latina
	Federación Internacional de Fe y Alegría
Subcentro de Seguridad Social y Riesgos Profesionales	Administradora de Riesgos Laborales Colmena
	Administradora de Riesgos Laborales Colpatria
	Ecopetrol S. A.
	Occidental Andina
	Occidental de Colombia
	Policía Antinarcóticos
<b>Seccional Cali</b>	
Facultad de Ciencias Económicas y Administrativas	Proyectos de Ingeniería S. A.
	Universidad de Carvajal Tecnología y Servicios
	Contraloría Departamental del Valle del Cauca
	Fenalco Cartago - Sena
	Coomultrasan
	Federación Nacional de Comerciantes - Cali - Sena
	Triple A
	Federación Nacional de Comerciantes - Pasto - Sena
	Coomeva Salud
	Suramericana
	Gases de Occidente
Federación Nacional de Comerciantes - Armenia	
Facultad de Ciencias Económicas y Administrativas	Crown Casino
	Federación Nacional de Comerciantes - Tuluá - Sena
	Federación Nacional de Comerciantes - Armenia - Sena

Facultad o unidad	Entidad
Facultad de Ciencias Económicas y Administrativas	ARP Suramericana
	Cámara de Comercio Armenia
	ING Pensiones
	Colombina
	Fundación San Isidro
	Camacol Manizales - Sena
	Fondo de Empleados de ISA e ISAGEN
	Banco Agrario
	Fondo de Empleados Sanofi
	Fundación Emssanar
Facultad de Ciencias de la Salud	Merck Sharp
	Secretaría de Salud Municipal
Facultad de Humanidades y Ciencias Sociales	Fanalco
	Johnson & Johnson S. A.
	Contraloría Municipal
	Nestlé
	Tecnoquímicas
	Federación Colombiana de Agentes Logísticos en Comercio Internacional
	Camacol Cundinamarca - Sena
	Dagma
	Alcaldía de Cali
	Universidad de Carvajal Tecnología y Servicios

Facultad o unidad	Entidad
Facultad de Ingeniería	Universidad de Carvajal Tecnología y Servicios
	Ingenio Riopaila
	Centelsa
Facultad de Ingeniería	Sanofi
	Fenalco
	Secretaría de Tránsito de Yumbo

Fuente: Dirección de Educación Continua, Vicerrectoría de Extensión y Relaciones Interinstitucionales, Sede Central.  
 Consultoría y Educación Continua, Vicerrectoría Académica, Seccional Cali.

## Consultorías

**Tabla 55. Proyectos de consultoría por facultad o unidad. Número, monto y porcentaje de participación. Sede Central y Seccional Cali (2012)**

Facultad o unidad	Proyectos	Monto	Participación (%)
<b>Sede Central</b>			
Facultad de Arquitectura y Diseño	1	35.000.000	0,1%
Facultad de Ciencias	3	553.464.040	1,9%
Facultad de Ciencias Económicas y Administrativas	1	16.500.000	0,1%
Facultad de Educación	1	393.750.000	1,3%
Facultad de Estudios Ambientales y Rurales	2	608.500.000	2,1%
Facultad de Ingeniería	8	22.235.650.158	75,0%
Facultad de Odontología	2	57.858.000	0,2%
Facultad de Psicología	3	332.000.000	1,1%
<b>Subtotal facultades</b>	<b>21</b>	<b>24.232.722.198</b>	<b>81,7%</b>
Centro de Proyectos para el Desarrollo – Cendex	7	5.153.698.310	17,4%
Oficina para el Fomento de la Investigación	1	150.000.000	0,5%
Subcentro de Seguridad Social y Riesgos Profesionales	11	122.960.700	0,4%
<b>Subtotal otras unidades</b>	<b>19</b>	<b>5.426.659.010</b>	<b>18,3%</b>
<b>Subtotal Sede Central</b>	<b>40</b>	<b>29.659.381.208</b>	<b>100,00%</b>
<b>Seccional Cali</b>			
Facultad de Ciencias Económicas y Administrativas	3	271.000.000	5,4%
Facultad de Humanidades y Ciencias Sociales	2	97.194.843	1,9%
Facultad de Ingeniería	11	1.178.171.600	23,3%
<b>Subtotal facultades</b>	<b>16</b>	<b>1.546.366.443</b>	<b>30,6%</b>

Facultad o unidad	Proyectos	Monto	Participación (%)
Centro de Estudios Interculturales	10	2.391.773.538	47,4%
Otros	4	1.109.392.270	22,0%
<b>Subtotal otras unidades</b>	<b>14</b>	<b>3.501.165.808</b>	<b>69,4%</b>
<b>Subtotal Seccional Cali</b>	<b>30</b>	<b>5.047.532.251</b>	<b>100,00%</b>
<b>Total</b>	<b>70</b>	<b>34.706.913.459</b>	

Fuente: Dirección de Consultorías, Vicerrectoría de Extensión y Relaciones Interinstitucionales, Sede Central.  
Consultoría y Educación Continua, Vicerrectoría Académica, Seccional Cali.

**Tabla 56.** Proyectos de consultoría por tipo de entidad contratante. Número, monto en pesos corrientes y porcentaje de participación. Sede Central y Seccional Cali (2012)

Tipo de entidad	Proyectos	Monto	Participación (%)
<b>Sede Central</b>			
Entidades públicas	15	26.971.643.508	90,9%
Entidades privadas	21	1.990.474.700	6,7%
Organismos y entidades internacionales	4	697.263.000	2,4%
<b>Subtotal Sede Central</b>	<b>40</b>	<b>29.659.381.208</b>	<b>100,0%</b>
<b>Seccional Cali</b>			
Entidades públicas	12	1.859.674.843	36,8%
Entidades privadas	16	3.087.958.870	61,2%
Organismos y entidades internacionales	2	99.898.538	2,0%
<b>Subtotal Seccional Cali</b>	<b>30</b>	<b>5.047.532.251</b>	<b>100,0%</b>
<b>Total</b>	<b>70</b>	<b>34.706.913.459</b>	

Fuente: Dirección de Consultorías, Vicerrectoría de Extensión y Relaciones Interinstitucionales, Sede Central. Consultoría y Educación Continua, Vicerrectoría Académica, Seccional Cali.

**Tabla 57. Proyectos de consultoría por entidad contratante. Número y monto en pesos corrientes. Sede Central y Seccional Cali (2012)**

Entidad contratante	Proyectos	Monto
<b>Sede Central</b>		
Alpina S. A.	1	150.000.000
Anglogold Ashanti Colombia S. A.	1	2.089.600.000
Asociación de Amigos del Museo Nacional	1	16.500.000
Colpatria	1	25.000.000
Departamento Nacional de Planeación	1	43.000.000
Ecopetrol S. A.	3	21.962.950.158
Empresa de Acueducto y Alcantarillado de Bogotá	1	363.464.040
Fondo Financiero de Proyectos de Desarrollo	1	450.000.000
Fundación Saldarriaga Concha	1	393.750.000
Fundación Telefónica	1	2.700.000
Gramalote Colombia Limited	1	986.073.000
Hospital Universitario de La Samaritana	1	27.000.000
Johnson & Johnson de Colombia S. A.	1	36.595.000
Knight Piesold S. A.	1	566.000.000
Ministerio de Salud y Protección Social	2	939.000.000
Nexos Internacionales - Comfacesar	1	28.896.000
Occidental de Colombia	10	79.960.700
Oleoducto de los Llanos Orientales S. A.	2	160.000.000
Organización Panamericana de la Salud	4	296.263.000
Procuraduría General de la Nación	1	660.129.310
Secretaría Distrital de Salud	2	305.000.000
Swisscontact	1	35.000.000
Zandor Capital S. A.	1	42.500.000
<b>Subtotal Sede Central</b>	<b>40</b>	<b>29.659.381.208</b>

Entidad contratante	Proyectos	Monto
<b>Seccional Cali</b>		
Centrales Eléctricas de Nariño S. A. E. S. P.	1	110.000.000
Acuavalle S. A. E. S. P.	1	136.000.000
Carvajal S. A.	1	859.747.270
Banco de Occidente	2	470.399.000
Corporación Autónoma Regional del Valle del Cauca	4	409.810.000
El País	1	157.250.000
Telepacífico	1	91.194.843
Fonjaveriana	1	6.000.000
Hospital Psiquiátrico del Valle	1	66.000.000
Carvajal Educación S. A. S.	1	126.000.000
Seguros Bolívar	2	102.162.600
Universität Saint Gallen	1	23.400.000
Ingenio Pichichí	2	157.000.000
Manuelita	1	240.000.000
Asocaña	1	45.000.000
Celsia S. A. E. S. P.	1	526.000.000
Instituto Colombiano de Desarrollo Rural	1	891.375.000
Ministerio de Educación Nacional	3	265.295.000
Incauca / Providencia	2	265.000.000
Universidad de Barcelona	1	66.098.538
Universidad de Rovira i Virgili	1	33.800.000
<b>Subtotal Seccional Cali</b>	<b>30</b>	<b>5.047.532.251</b>
<b>Total</b>	<b>70</b>	<b>34.706.913.459</b>

Fuente: Dirección de Consultorías, Vicerrectoría de Extensión y Relaciones Interinstitucionales, Sede Central y Consultoría y Educación Continua, Vicerrectoría Académica, Seccional Cali.



**Tabla 58. Proyectos de consultoría por línea de consultoría. Número, monto en pesos corrientes y porcentaje de participación. Sede Central y Seccional Cali (2012)**

Línea de consultoría	Proyectos	Monto	Participación (%)
<b>Sede Central</b>			
Administración y políticas públicas	4	992.129.310	3,3%
Desarrollo industrial y tecnológico	8	22.889.950.158	77,2%
Educación y comunicaciones	2	430.345.000	1,5%
Estudios económicos y gestión empresarial	1	28.896.000	0,1%
Informática y computación	1	2.700.000	0,0%
Planeación y desarrollo	1	150.000.000	0,5%
Recursos naturales y energía	1	363.464.040	1,2%
Seguridad social (salud)	19	4.176.896.700	14,1%
Sociedad, arte y cultura	1	16.500.000	0,1%
Sostenibilidad ambiental y cambio climático	2	608.500.000	2,1%
<b>Subtotal Sede Central</b>	<b>40</b>	<b>29.659.381.208</b>	<b>100%</b>
<b>Seccional Cali</b>			
Administración	4	1.130.747.270	22,4%
Agronomía	1	72.000.000	1,4%
Artes plásticas, visuales y afines	1	91.194.843	1,8%
Ingeniería ambiental, sanitaria y afines	2	160.960.000	3,2%
Ingeniería industrial y afines	1	66.000.000	1,3%
Otras ingenierías	8	918.206.600	18,2%
Psicología	1	6.000.000	0,1%
Sociología, trabajo social y afines	10	2.391.773.538	47,4%
Educación ambiental	2	210.650.000	4,2%
<b>Subtotal Seccional Cali</b>	<b>30</b>	<b>5.047.532.251</b>	<b>100%</b>
<b>Total</b>	<b>70</b>	<b>34.706.913.459</b>	

Fuente: Dirección de Consultorías, Vicerrectoría de Extensión y Relaciones Interinstitucionales, Sede Central. Consultoría y Educación Continua, Vicerrectoría Académica, Seccional Cali.





A man with dark hair, wearing a black zip-up jacket, is leaning over a dark table. He is looking down at a document or laptop screen. To his left, the back of a woman's head and shoulder is visible; she is wearing a brown long-sleeved shirt and a dark vest. The background is a bright green wall with some posters or notices. The overall scene suggests a collaborative work environment.

**Empleados administrativos**



**Tabla 59. Empleados administrativos en número y en equivalentes de tiempo completo, por facultad o unidad. Sede Central y Seccional Cali (2007-2012)**

Facultad o unidad	2007		2008		2009		2010		2011		2012	
	Número	ETC*	Número	ETC*	Número	ETC*	Número	ETC*	Número	ETC*	Número	ETC*
<b>Sede Central</b>												
Facultad de Arquitectura y Diseño	44	39,5	39	35,5	40	37,0	29	28,6	31	31,0	32	31,5
Facultad de Artes	17	16,5	17	16,5	17	17,0	13	13,0	17	17,0	19	19,0
Facultad de Ciencias	74	72,0	71	69,0	68	66,5	66	64,7	63	61,4	61	59,7
Facultad de Ciencias Económicas y Administrativas	65	64,5	66	65,5	64	63,5	51	50,6	58	58,0	60	60,0
Facultad de Ciencias Jurídicas	27	23,5	19	19,0	19	18,5	19	19,0	23	22,5	26	25,6
Facultad de Ciencias Políticas y Relaciones Internacionales	14	14,0	13	13,0	14	14,0	13	13,0	14	14,0	17	17,0
Facultad de Ciencias Sociales	13	12,0	12	11,5	13	12,5	14	13,6	13	12,5	12	12,0
Facultad de Comunicación y Lenguaje	22	22,0	24	24,0	25	25,0	23	23,0	23	23,0	24	24,0
Facultad de Derecho Canónico	1	1,0	1	1,0	1	1,0	1	1,0	1	1,0	1	1,0
Facultad de Educación	12	12,0	8	8,0	8	8,0	8	8,0	8	8,0	7	7,0
Facultad de Enfermería	7	7,0	7	7,0	7	7,0	8	8,0	8	7,9	8	8,0
Facultad de Estudios Ambientales y Rurales	12	12,0	13	13,0	13	13,0	14	14,0	13	13,0	13	13,0
Facultad de Filosofía	10	9,5	8	8,0	9	9,0	8	7,6	9	8,5	9	8,6
Facultad de Ingeniería	54	54,0	58	57,0	60	59,0	56	55,1	57	56,5	60	59,1
Facultad de Medicina	55	44,0	51	42,5	45	42,9	43	41,2	41	39,9	43	43,0
Facultad de Odontología	68	67,3	70	69,3	69	68,3	60	58,8	59	58,2	59	58,6
Facultad de Psicología	16	15,5	16	15,5	17	16,5	17	16,6	17	16,5	17	16,6
Facultad de Teología	21	20,5	21	20,5	21	20,5	21	20,6	19	18,0	19	18,1
Rectoría	51	50,2	54	54,0	65	65,0	51	50,6	49	48,4	58	58,0
Vicerrectoría Académica	257	250,3	261	255,5	270	264,4	261	255,8	247	241,6	190	189,1
Vicerrectoría Administrativa	717	717,0	690	690,0	615	615,0	626	626,0	656	656,0	649	649,0



Facultad o unidad	2007		2008		2009		2010		2011		2012	
	Número	ETC*	Número	ETC*	Número	ETC*	Número	ETC*	Número	ETC*	Número	ETC*
Vicerrectoría de Extensión y Relaciones Interinstitucionales											22	22,0
Vicerrectoría de Investigación											15	14,6
Vicerrectoría del Medio Universitario	93	72,2	106	89,6	108	87,7	104	82,1	100	80,5	98	81,4
<b>Subtotal Sede Central</b>	<b>1650</b>	<b>1596,5</b>	<b>1625</b>	<b>1584,9</b>	<b>1568</b>	<b>1531,29</b>	<b>1506</b>	<b>1470,5</b>	<b>1526</b>	<b>1493,4</b>	<b>1519</b>	<b>1495,6</b>
<b>Seccional Cali</b>												
Facultad de Ciencias Económicas y Administrativas			56	39,5	31	27	31	29,5	28	27,5	28	26
Facultad de Ciencias de la Salud			0	0	0	0	5	5	10	10	2	2
Facultad de Humanidades y Ciencias Sociales			69	42,5	44	36	40	32,5	44	35	57	32,5
Facultad de Ingeniería			58	41,5	42	39	37	35	35	32	35	33,5
Rectoría			88	84	80	76,5	74	73	110	89	89	86,5
Vicerrectoría Académica			84	76	85	68,5	100	92,5	127	121	144	137
Vicerrectoría del Medio Universitario			99	46	76	33,5	79	36	57	29	91	34,5
Vicerrectoría Administrativa			92	88,5	87	87	100	100	102	102	100	99,5
<b>Subtotal Seccional Cali</b>			<b>546</b>	<b>418</b>	<b>445</b>	<b>367,5</b>	<b>466</b>	<b>403,5</b>	<b>513</b>	<b>445,5</b>	<b>546</b>	<b>451,5</b>
<b>Total</b>	<b>1650</b>	<b>1597</b>	<b>2171</b>	<b>2003</b>	<b>2013</b>	<b>1899</b>	<b>1972</b>	<b>1874</b>	<b>2039</b>	<b>1939</b>	<b>2065</b>	<b>1947</b>

Fuente: Sistema de Recursos Humanos y módulo de Recursos Humanos de PeopleSoft. Procesamiento de la Secretaría de Planeación, Rectoría, Sede Central. Oficina de Gestión Humana, Vicerrectoría Administrativa, Seccional Cali.

Nota: para efectos estadísticos se establece una equivalencia de tiempo completo de 40 horas semanales (véase Glosario).

\* ETC: equivalentes de tiempo completo.

**Tabla 60. Empleados administrativos según género, por facultad o unidad. Sede Central y Seccional Cali (2007-2012)**

Facultad o unidad	2007			2008			2009			2010			2011			2012		
	Mujeres	Hombres	Total	Mujeres	Hombres	Total	Mujeres	Hombres	Total	Mujeres	Hombres	Total	Mujeres	Hombres	Total	Mujeres	Hombres	Total
<b>Sede Central</b>																		
Facultad de Arquitectura y Diseño	24	20	<b>44</b>	26	13	<b>39</b>	26	14	<b>40</b>	22	7	<b>29</b>	22	9	<b>31</b>	24	8	<b>32</b>
Facultad de Artes	11	6	<b>17</b>	11	6	<b>17</b>	11	6	<b>17</b>	7	6	<b>13</b>	11	6	<b>17</b>	11	8	<b>19</b>
Facultad de Ciencias	61	13	<b>74</b>	56	15	<b>71</b>	55	13	<b>68</b>	52	14	<b>66</b>	52	11	<b>63</b>	50	11	<b>61</b>
Facultad de Ciencias Económicas y Administrativas	45	20	<b>65</b>	43	23	<b>66</b>	41	23	<b>64</b>	30	21	<b>51</b>	38	20	<b>58</b>	38	22	<b>60</b>
Facultad de Ciencias Jurídicas	18	9	<b>27</b>	12	7	<b>19</b>	14	5	<b>19</b>	13	6	<b>19</b>	13	10	<b>23</b>	15	11	<b>26</b>
Facultad de Ciencias Políticas y Relaciones Internacionales	12	2	<b>14</b>	9	4	<b>13</b>	10	4	<b>14</b>	10	3	<b>13</b>	11	3	<b>14</b>	14	3	<b>17</b>
Facultad de Ciencias Sociales	9	4	<b>13</b>	9	3	<b>12</b>	10	3	<b>13</b>	11	3	<b>14</b>	10	3	<b>13</b>	9	3	<b>12</b>
Facultad de Comunicación y Lenguaje	19	3	<b>22</b>	21	3	<b>24</b>	23	2	<b>25</b>	22	1	<b>23</b>	21	2	<b>23</b>	21	3	<b>24</b>
Facultad de Derecho Canónico	1		<b>1</b>	1	0	<b>1</b>	1	0	<b>1</b>	1	0	<b>1</b>	1	0	<b>1</b>	1		<b>1</b>
Facultad de Educación	10	2	<b>12</b>	8	0	<b>8</b>	8	0	<b>8</b>	7	1	<b>8</b>	7	1	<b>8</b>	6	1	<b>7</b>
Facultad de Enfermería	6	1	<b>7</b>	6	1	<b>7</b>	6	1	<b>7</b>	7	1	<b>8</b>	7	1	<b>8</b>	7	1	<b>8</b>
Facultad de Estudios Ambientales y Rurales	11	1	<b>12</b>	12	1	<b>13</b>	12	1	<b>13</b>	11	3	<b>14</b>	11	2	<b>13</b>	11	2	<b>13</b>
Facultad de Filosofía	9	1	<b>10</b>	6	2	<b>8</b>	7	2	<b>9</b>	6	2	<b>8</b>	7	2	<b>9</b>	5	4	<b>9</b>
Facultad de Ingeniería	25	29	<b>54</b>	29	29	<b>58</b>	28	32	<b>60</b>	27	29	<b>56</b>	27	30	<b>57</b>	28	32	<b>60</b>
Facultad de Medicina	35	20	<b>55</b>	36	15	<b>51</b>	34	11	<b>45</b>	32	11	<b>43</b>	33	8	<b>41</b>	35	8	<b>43</b>
Facultad de Odontología	54	14	<b>68</b>	55	15	<b>70</b>	52	17	<b>69</b>	43	17	<b>60</b>	40	19	<b>59</b>	39	20	<b>59</b>
Facultad de Psicología	10	6	<b>16</b>	11	5	<b>16</b>	12	5	<b>17</b>	13	4	<b>17</b>	13	4	<b>17</b>	13	4	<b>17</b>
Facultad de Teología	18	3	<b>21</b>	19	2	<b>21</b>	19	2	<b>21</b>	19	2	<b>21</b>	16	3	<b>19</b>	14	5	<b>19</b>
Rectoría	37	14	<b>51</b>	42	12	<b>54</b>	49	16	<b>65</b>	36	15	<b>51</b>	34	15	<b>49</b>	41	17	<b>58</b>
Vicerrectoría Académica	153	104	<b>257</b>	153	108	<b>261</b>	158	112	<b>270</b>	159	102	<b>261</b>	151	96	<b>247</b>	102	88	<b>190</b>



Facultad o unidad	2007			2008			2009			2010			2011			2012		
	Mujeres	Hombres	Total	Mujeres	Hombres	Total	Mujeres	Hombres	Total	Mujeres	Hombres	Total	Mujeres	Hombres	Total	Mujeres	Hombres	Total
Vicerrectoría Administrativa	428	289	<b>717</b>	410	280	<b>690</b>	354	261	<b>615</b>	366	260	<b>626</b>	379	277	<b>656</b>	373	276	<b>649</b>
Vicerrectoría de Extensión y Relaciones Interinstitucionales																19	3	<b>22</b>
Vicerrectoría de Investigación																13	2	<b>15</b>
Vicerrectoría del Medio Universitario	47	46	<b>93</b>	53	53	<b>106</b>	58	50	<b>108</b>	53	51	<b>104</b>	49	51	<b>100</b>	49	49	<b>98</b>
<b>Subtotal Sede Central</b>	<b>1043</b>	<b>607</b>	<b>1650</b>	<b>1028</b>	<b>597</b>	<b>1625</b>	<b>988</b>	<b>580</b>	<b>1568</b>	<b>947</b>	<b>559</b>	<b>1506</b>	<b>953</b>	<b>573</b>	<b>1526</b>	<b>938</b>	<b>581</b>	<b>1519</b>
<b>Seccional Cali</b>																		
Facultad de Ciencias Económicas y Administrativas				35	21	<b>56</b>	22	9	<b>31</b>	20	11	<b>31</b>	20	8	<b>28</b>	18	10	<b>28</b>
Facultad de Ciencias de la Salud				0	0	<b>0</b>	0	0	<b>0</b>	4	1	<b>5</b>	6	4	<b>10</b>		2	<b>2</b>
Facultad de Humanidades y Ciencias Sociales				52	17	<b>69</b>	36	8	<b>44</b>	33	7	<b>40</b>	30	14	<b>44</b>	41	16	<b>57</b>
Facultad de Ingeniería				20	38	<b>58</b>	18	24	<b>42</b>	20	17	<b>37</b>	20	15	<b>35</b>	19	16	<b>35</b>
Rectoría				36	52	<b>88</b>	31	49	<b>80</b>	24	50	<b>74</b>	42	68	<b>110</b>	59	30	<b>89</b>
Vicerrectoría Académica				46	38	<b>84</b>	54	31	<b>85</b>	62	38	<b>100</b>	77	50	<b>127</b>	95	49	<b>144</b>
Vicerrectoría del Medio Universitario				34	65	<b>99</b>	27	49	<b>76</b>	28	51	<b>79</b>	30	27	<b>57</b>	38	53	<b>91</b>
Vicerrectoría Administrativa				51	41	<b>92</b>	46	41	<b>87</b>	55	45	<b>100</b>	54	48	<b>102</b>	53	47	<b>100</b>
<b>Subtotal Seccional Cali</b>				<b>274</b>	<b>272</b>	<b>546</b>	<b>234</b>	<b>211</b>	<b>445</b>	<b>246</b>	<b>220</b>	<b>466</b>	<b>279</b>	<b>234</b>	<b>513</b>	<b>323</b>	<b>223</b>	<b>546</b>
<b>Total</b>	<b>1043</b>	<b>607</b>	<b>1650</b>	<b>1302</b>	<b>869</b>	<b>2171</b>	<b>1222</b>	<b>791</b>	<b>2013</b>	<b>1193</b>	<b>779</b>	<b>1972</b>	<b>1232</b>	<b>807</b>	<b>2039</b>	<b>1261</b>	<b>804</b>	<b>2065</b>

Fuente: Sistema de Recursos Humanos y módulo de Recursos Humanos de PeopleSoft. Procesamiento de la Secretaría de Planeación, Rectoría, Sede Central. Oficina de Gestión Humana, Vicerrectoría Administrativa, Seccional Cali.

**Tabla 61. Empleados administrativos según dedicación, por facultad o unidad. Sede Central y Seccional Cali (2007-2012)**

Facultad o unidad	2007				2008				2009				2010				2011				2012			
	Tiempo completo	Medio tiempo	Tiempo parcial	Total	Tiempo completo	Medio tiempo	Tiempo parcial	Total	Tiempo completo	Medio tiempo	Tiempo parcial	Total	Tiempo completo	Medio tiempo	Tiempo parcial	Total	Tiempo completo	Medio tiempo	Tiempo parcial	Total	Tiempo completo	Medio tiempo	Tiempo parcial	Total
<b>Sede Central</b>																								
Facultad de Arquitectura y Diseño	35	9	0	<b>44</b>	32	7	0	<b>39</b>	34	6	0	<b>40</b>	28	1	0	<b>29</b>	31	0	0	<b>31</b>	31	1	0	<b>32</b>
Facultad de Artes	16	1	0	<b>17</b>	16	1	0	<b>17</b>	17	0	0	<b>17</b>	13	0	0	<b>13</b>	17	0	0	<b>17</b>	19	0	0	<b>19</b>
Facultad de Ciencias	70	4	0	<b>74</b>	67	4	0	<b>71</b>	65	3	0	<b>68</b>	63	3	0	<b>66</b>	59	3	1	<b>63</b>	58	2	1	<b>61</b>
Facultad de Ciencias Económicas y Administrativas	64	1	0	<b>65</b>	65	1	0	<b>66</b>	63	1	0	<b>64</b>	50	1	0	<b>51</b>	58	0	0	<b>58</b>	60	0	0	<b>60</b>
Facultad de Ciencias Jurídicas	20	7	0	<b>27</b>	19	0	0	<b>19</b>	18	1	0	<b>19</b>	19	0	0	<b>19</b>	22	1	0	<b>23</b>	25	0	1	<b>26</b>
Facultad de Ciencias Políticas y Relaciones Internacionales	14	0	0	<b>14</b>	13	0	0	<b>13</b>	14	0	0	<b>14</b>	13	0	0	<b>13</b>	14	0	0	<b>14</b>	17	0	0	<b>17</b>
Facultad de Ciencias Sociales	11	2	0	<b>13</b>	11	1	0	<b>12</b>	12	1	0	<b>13</b>	13	1	0	<b>14</b>	12	1	0	<b>13</b>	12	0	0	<b>12</b>
Facultad de Comunicación y Lenguaje	22	0	0	<b>22</b>	24	0	0	<b>24</b>	25	0	0	<b>25</b>	23	0	0	<b>23</b>	23	0	0	<b>23</b>	24	0	0	<b>24</b>
Facultad de Derecho Canónico	1	0	0	<b>1</b>	1	0	0	<b>1</b>	1	0	0	<b>1</b>	1	0	0	<b>1</b>	1	0	0	<b>1</b>	1	0	0	<b>1</b>
Facultad de Educación	12	0	0	<b>12</b>	8	0	0	<b>8</b>	8	0	0	<b>8</b>	8	0	0	<b>8</b>	8	0	0	<b>8</b>	7	0	0	<b>7</b>
Facultad de Enfermería	7	0	0	<b>7</b>	7	0	0	<b>7</b>	7	0	0	<b>7</b>	8	0	0	<b>8</b>	7	0	1	<b>8</b>	8	0	0	<b>8</b>
Facultad de Estudios Ambientales y Rurales	12	0	0	<b>12</b>	13	0	0	<b>13</b>	13	0	0	<b>13</b>	14	0	0	<b>14</b>	13	0	0	<b>13</b>	13	0	0	<b>13</b>
Facultad de Filosofía	9	1	0	<b>10</b>	8	0	0	<b>8</b>	9	0	0	<b>9</b>	7	1	0	<b>8</b>	8	1	0	<b>9</b>	8	1	0	<b>9</b>
Facultad de Ingeniería	54	0	0	<b>54</b>	56	2	0	<b>58</b>	58	2	0	<b>60</b>	54	2	0	<b>56</b>	56	1	0	<b>57</b>	58	1	1	<b>60</b>
Facultad de Medicina	36	19	0	<b>55</b>	36	7	8	<b>51</b>	41	3	1	<b>45</b>	39	4	0	<b>43</b>	38	2	1	<b>41</b>	43	0	0	<b>43</b>
Facultad de Odontología	66	2	0	<b>68</b>	68	2	0	<b>70</b>	67	2	0	<b>69</b>	57	3	0	<b>60</b>	57	1	1	<b>59</b>	58	1	0	<b>59</b>
Facultad de Psicología	15	1	0	<b>16</b>	15	1	0	<b>16</b>	16	1	0	<b>17</b>	16	1	0	<b>17</b>	16	1	0	<b>17</b>	16	0	1	<b>17</b>
Facultad de Teología	20	1	0	<b>21</b>	20	1	0	<b>21</b>	20	1	0	<b>21</b>	20	1	0	<b>21</b>	17	2	0	<b>19</b>	17	1	1	<b>19</b>
Rectoría	51	0	0	<b>51</b>	54	0	0	<b>54</b>	65	0	0	<b>65</b>	50	1	0	<b>51</b>	47	1	1	<b>49</b>	58	0	0	<b>58</b>
Vicerrectoría Académica	244	12	1	<b>257</b>	250	11	0	<b>261</b>	259	11	0	<b>270</b>	250	10	1	<b>261</b>	235	9	3	<b>247</b>	188	0	2	<b>190</b>
Vicerrectoría Administrativa	717	0	0	<b>717</b>	690	0	0	<b>690</b>	615	0	0	<b>615</b>	626	0	0	<b>626</b>	656	0	0	<b>656</b>	649	0	0	<b>649</b>
Vicerrectoría de Extensión y Relaciones Interinstitucionales																					22	0	0	<b>22</b>
Vicerrectoría de Investigación																					14	1	0	<b>15</b>
Vicerrectoría del Medio Universitario	59	22	12	<b>93</b>	73	30	3	<b>106</b>	68	36	4	<b>108</b>	62	31	11	<b>104</b>	63	11	26	<b>100</b>	66	13	19	<b>98</b>

Facultad o unidad	2007				2008				2009				2010				2011				2012			
	Tiempo completo	Medio tiempo	Tiempo parcial	Total	Tiempo completo	Medio tiempo	Tiempo parcial	Total	Tiempo completo	Medio tiempo	Tiempo parcial	Total	Tiempo completo	Medio tiempo	Tiempo parcial	Total	Tiempo completo	Medio tiempo	Tiempo parcial	Total	Tiempo completo	Medio tiempo	Tiempo parcial	Total
Subtotal Sede Central	1555	82	13	1650	1546	68	11	1625	1495	68	5	1568	1434	60	12	1506	1458	34	34	1526	1472	21	26	1519
<b>Seccional Cali</b>																								
Facultad de Ciencias Económicas y Administrativas					36	7	13	<b>56</b>	25	4	2	<b>31</b>	29	1	1	<b>31</b>	27	1		<b>28</b>	25	2	1	<b>28</b>
Facultad de Ciencias de la Salud					0	0	0	<b>0</b>	0	0	0	<b>0</b>	5	0	0	<b>5</b>	10			<b>10</b>	2			<b>2</b>
Facultad de Humanidades y Ciencias Sociales					36	13	20	<b>69</b>	31	10	3	<b>44</b>	27	11	2	<b>40</b>	29	12	2	<b>43</b>	29	7	21	<b>57</b>
Facultad de Ingeniería					37	9	12	<b>58</b>	38	2	2	<b>42</b>	33	4		<b>37</b>	31	2	1	<b>34</b>	33	1	1	<b>35</b>
Rectoría					83	2	3	<b>88</b>	76	1	3	<b>80</b>	72	2		<b>74</b>	86	6	18	<b>110</b>	85	3	1	<b>89</b>
Vicerrectoría Académica					70	12	2	<b>84</b>	65	7	13	<b>85</b>	87	11	2	<b>100</b>	116	10	1	<b>127</b>	133	8	3	<b>144</b>
Vicerrectoría del Medio Universitario					41	10	48	<b>99</b>	28	11	37	<b>76</b>	30	12	37	<b>79</b>	25	8	24	<b>57</b>	29	11	51	<b>91</b>
Vicerrectoría Administrativa					85	7		<b>92</b>	87			<b>87</b>	100			<b>100</b>	102			<b>102</b>	99	1		<b>100</b>
Subtotal Seccional Cali					388	60	98	546	350	35	60	445	383	41	42	466	426	39	46	511	435	33	78	546
<b>Total</b>	<b>1555</b>	<b>82</b>	<b>13</b>	<b>1650</b>	<b>1934</b>	<b>128</b>	<b>109</b>	<b>2171</b>	<b>1845</b>	<b>103</b>	<b>65</b>	<b>2013</b>	<b>1817</b>	<b>101</b>	<b>54</b>	<b>1972</b>	<b>1884</b>	<b>73</b>	<b>80</b>	<b>2037</b>	<b>1907</b>	<b>54</b>	<b>104</b>	<b>2065</b>

Fuente: Sistema de Recursos Humanos y módulo de Recursos Humanos de PeopleSoft. Procesamiento de la Secretaría de Planeación, Rectoría, Sede Central. Oficina de Gestión Humana, Vicerrectoría Administrativa, Seccional Cali.

Nota: para la Sede Central hasta el año 2010 se consolidan como empleados administrativos de medio tiempo aquellos con dedicación entre 20 y 39 horas semanales y como empleados administrativos de tiempo parcial aquellos con dedicación de hasta 19 horas semanales. A partir de 2011 los empleados administrativos de medio tiempo corresponden a aquellos con dedicación de 20 horas semanales y los de tiempo parcial a aquellos con una dedicación diferente a tiempo completo o medio tiempo.

**Tabla 62.** Relación estudiantes:empleo administrativo por facultad. Sede Central y Seccional Cali (2007-2012)

Facultad	2007			2008			2009			2010			2011			2012		
	Estudiantes	Empleados administrativos	Estudiantes : empleo	Estudiantes	Empleados administrativos	Estudiantes : empleo	Estudiantes	Empleados administrativos	Estudiantes : empleo	Estudiantes	Empleados administrativos	Estudiantes : empleo	Estudiantes	Empleados administrativos	Estudiantes : empleo	Estudiantes	Empleados administrativos	Estudiantes : empleo
<b>Sede Central</b>																		
Facultad de Arquitectura y Diseño	1887	44	42,9	1962	39	50,3	2059	40	51,5	2115	29	72,9	2082	31	67,2	2088	32	65,3
Facultad de Artes	982	17	57,8	976	17	57,4	946	17	55,6	947	13	72,8	967	17	56,9	1046	19	55,1
Facultad de Ciencias	1976	74	26,7	1786	71	25,2	1608	68	23,6	1302	66	19,7	1187	63	18,8	1188	61	19,5
Facultad de Ciencias Económicas y Administrativas	2963	65	45,6	3051	66	46,2	3156	64	49,3	3024	51	59,3	3041	58	52,4	2995	60	49,9
Facultad de Ciencias Jurídicas	861	27	31,9	875	19	46,1	854	19	44,9	892	19	46,9	907	23	39,4	923	26	35,5
Facultad de Ciencias Políticas y Relaciones Internacionales	572	14	40,9	531	13	40,8	494	14	35,3	517	13	39,8	534	14	38,1	636	17	37,4
Facultad de Ciencias Sociales	545	13	41,9	549	12	45,8	574	13	44,2	530	14	37,9	574	13	44,2	550	12	45,8
Facultad de Comunicación y Lenguaje	1847	22	84,0	1834	24	76,4	1846	25	73,8	1869	23	81,3	1948	23	84,7	2101	24	87,5
Facultad de Educación	253	12	21,1	220	8	27,5	208	8	26,0	195	8	24,4	192	8	24,0	200	7	28,6
Facultad de Enfermería	558	7	79,7	546	7	78,0	545	7	77,9	520	8	65,0	493	8	61,6	443	8	55,4
Facultad de Estudios Ambientales y Rurales	231	12	19,3	227	13	17,5	249	13	19,2	240	14	17,1	246	13	18,9	249	13	19,2
Facultad de Filosofía	181	10	18,1	162	8	20,3	159	9	17,7	134	8	16,8	154	9	17,1	133	9	14,8
Facultad de Ingeniería	2806	54	52,0	2720	58	46,9	2633	60	43,9	2643	56	47,2	2718	57	47,7	2673	60	44,6
Facultad de Medicina	918	55	16,7	906	51	17,8	850	45	18,9	846	43	19,7	884	41	21,6	871	43	20,3
Facultad de Odontología	676	68	9,9	638	70	9,1	642	69	9,3	621	60	10,4	666	59	11,3	664	59	11,3
Facultad de Psicología	802	16	50,1	756	16	47,3	768	17	45,2	768	17	45,2	789	17	46,4	748	17	44,0
Facultad de Teología	265	21	12,6	362	21	17,2	264	21	12,6	251	21	12,0	259	19	13,6	235	19	12,4
<b>Subtotal Sede Central</b>	<b>18323</b>	<b>531</b>	<b>34,5</b>	<b>18101</b>	<b>513</b>	<b>35,3</b>	<b>17855</b>	<b>509</b>	<b>35,1</b>	<b>17414</b>	<b>463</b>	<b>37,6</b>	<b>17641</b>	<b>473</b>	<b>37,3</b>	<b>17743</b>	<b>486</b>	<b>36,5</b>
<b>Seccional Cali</b>																		
Facultad de Ciencias Económicas y Administrativas				1906	56	34,0	1828	31	59,0	1812	31	58,5	1833	28	65,5	1820	28	65,0
Facultad de Ciencias de la Salud										131	5	26,2	251	10	25,1	371	2	185,5
Facultad de Humanidades y Ciencias Sociales				1706	69	24,7	1740	44	39,5	1751	40	43,8	1893	44	43,0	1967	57	34,5
Facultad de Ingeniería				1631	58	28,1	1547	42	36,8	1509	37	40,8	1513	35	43,2	1570	35	44,9
<b>Subtotal Seccional Cali</b>				<b>5243</b>	<b>183,0</b>	<b>86,9</b>	<b>5115</b>	<b>117,0</b>	<b>135,3</b>	<b>5203</b>	<b>113,0</b>	<b>169,2</b>	<b>5490</b>	<b>117,0</b>	<b>46,9</b>	<b>5728</b>	<b>122,0</b>	<b>47,0</b>
<b>Total</b>	<b>18323</b>	<b>531</b>	<b>34,5</b>	<b>23344</b>	<b>696</b>	<b>33,5</b>	<b>22970</b>	<b>626</b>	<b>36,7</b>	<b>22617</b>	<b>576</b>	<b>39,3</b>	<b>23131</b>	<b>590,0</b>	<b>39,2</b>	<b>23471</b>	<b>608,0</b>	<b>38,6</b>

Fuente: Sistema de Recursos Humanos y módulo de Recursos Humanos de PeopleSoft. Procesamiento de la Secretaría de Planeación, Rectoría, Sede Central. Oficina de Gestión Humana, Vicerrectoría Administrativa, Seccional Cali.

Nota: relación entre los estudiantes de pregrado en metodología presencial y los empleados administrativos en número absoluto.







## Medio universitario y bienestar



## Actividades de asesoría psicológica y bienestar

**Tabla 63.** Participantes en programas del Centro de Asesoría Psicológica. Sede Central (2007-2012)

Programa	2007	2008	2009	2010	2011	2012
Procesos psicoterapéuticos: consulta, atención en crisis, orientaciones	844	887	961	952	1316	1390
Procesos psicosociales – A tu salud: jornadas, café converso, ciclos de conciencia corporal, orientación profesional	1386	919	970	962	1349	959
Procesos enseñanza-aprendizaje – Entre notas: talleres, apoyo a procesos pedagógicos	642	623	845	939	1019	1368
Apoyo de inducciones: taller de transición a la vida universitaria, jornada de egreso, inducción preuniversitaria, entrevista en profundidad, jornada de inductores	406	562	591	1169	1452	1059

Fuente: Vicerrectoría del Medio Universitario, Sede Central.



**Tabla 64.** Asistentes a las actividades individuales del Centro de Bienestar por facultad o dependencia. Seccional Cali (2011-2012)

Actividades individuales	Facultad de Ciencias Económicas y Administrativas		Facultad de Ciencias de la Salud		Facultad de Humanidades y Ciencias Sociales		Facultad de Ingeniería		Colaboradores	
	2011	2012	2011	2012	2011	2012	2011	2012	2011	2012
Programa Desarrollo Personal										
Consulta psicoterapéutica	47	34	7	14	145	210	46	35	34	32
<b>Subtotal</b>	<b>47</b>	<b>34</b>	<b>7</b>	<b>14</b>	<b>145</b>	<b>210</b>	<b>46</b>	<b>35</b>	<b>34</b>	<b>32</b>
Programa Universidad Saludable										
Atención médica	235		80		474		301		684	
Procedimientos de enfermería y paramédico	77	448	15	209	191	937	84	462	865	1136
Consulta especializada (sexualidad, ginecológica, dermatológica, etc.)	3	6		1	9	13	2	9	13	60
<b>Subtotal</b>	<b>315</b>	<b>454</b>	<b>95</b>	<b>210</b>	<b>674</b>	<b>950</b>	<b>387</b>	<b>471</b>	<b>1562</b>	<b>1196</b>
Programa El Reto de Aprender										
Asesorías psicopedagógicas	26	22	9	18	20	40	18	37		
Orientación vocacional	12	14		5	9	14	5	23		1
<b>Subtotal</b>	<b>38</b>	<b>36</b>	<b>9</b>	<b>23</b>	<b>29</b>	<b>54</b>	<b>23</b>	<b>60</b>		<b>1</b>
Programa El Reto de Enseñar										
Asesoría Individual a docentes									10	9
<b>Subtotal</b>									<b>10</b>	<b>9</b>
<b>Total</b>	<b>400</b>	<b>524</b>	<b>111</b>	<b>247</b>	<b>848</b>	<b>1214</b>	<b>456</b>	<b>566</b>	<b>1606</b>	<b>1238</b>

Fuente: Centro de Bienestar, Vicerrectoría del Medio Universitario, Seccional Cali.

**Tabla 65.** Asistentes a las actividades grupales del Centro de Bienestar por facultad o dependencia. Seccional Cali (2011-2012)

Actividades grupales	Facultad de Ciencias Económicas y Administrativas		Facultad de Ciencias de la Salud		Facultad de Humanidades y Ciencias Sociales		Facultad de Ingeniería		Colaboradores	
	2011	2012	2011	2012	2011	2012	2011	2012	2011	2012
Programa Desarrollo Personal										
Atención integral deportistas	38	74	2	7	13	54	30	76		1
Taller de desarrollo personal	20	3	2	4	11	18	31	4		3
Actividades grupales	16				39	11	147	119	23	2
Proyecto Ser Pareja - cine foros	9	24		8	6	79	5	12	2	11
<b>Subtotal</b>	<b>83</b>	<b>101</b>	<b>4</b>	<b>19</b>	<b>69</b>	<b>162</b>	<b>213</b>	<b>211</b>	<b>25</b>	<b>17</b>
Programa Universidad Saludable										
Jornada de dermatología		2		8		8		4	13	18
Jornadas de vacunación	3	23	9	37	1	42	1	50	158	5
Jornada de donación de sangre	49	61	17	46	95	75	78	81	25	28
Capacitación y talleres de salud sexual	2	16		12	2	101		21		5
Jornada de desparasitación		5				12		6		7
Asesoría médica especializada		6		1		13		9		60
Capacitación línea 711						0				14
Exposalud	1	74		21	7	172		82	425	496
Talleres grupales		3		5		14		6		1
<b>Subtotal</b>	<b>55</b>	<b>190</b>	<b>26</b>	<b>130</b>	<b>105</b>	<b>437</b>	<b>79</b>	<b>259</b>	<b>621</b>	<b>634</b>
Programa EL Reto de Aprender										
Asesorías psicopedagógicas grupales		11		8	4	4	2	13		
Curso aprendizaje estratégico Eureka	23	10	8	5	41	17	17	25	1	1
Curso virtual de aprendizaje estratégico	53	34		2	38	5	15	40	23	4
Talleres por demanda	126	64				39	14	50		2

Actividades grupales	Facultad de Ciencias Económicas y Administrativas		Facultad de Ciencias de la Salud		Facultad de Humanidades y Ciencias Sociales		Facultad de Ingeniería		Colaboradores	
	2011	2012	2011	2012	2011	2012	2011	2012	2011	2012
Taller neojaverianos	238	183	89	100	276	206	217	281	2	
Seguimiento becados						2		1		
Seguimiento a neojaverianos Medicina				5						
<b>Subtotal</b>	<b>440</b>	<b>302</b>	<b>97</b>	<b>120</b>	<b>359</b>	<b>273</b>	<b>265</b>	<b>410</b>	<b>26</b>	<b>7</b>
Programa El Reto de Enseñar										
Asesorías psicopedagógicas a profesores			10	10						
Café Maestro		15				26		4	58	
<b>Subtotal</b>		<b>15</b>	<b>10</b>	<b>10</b>		<b>26</b>		<b>4</b>	<b>58</b>	
Seminario taller Formación en Liderazgo										
Seminario estudiantes	13	11	3	5	27	20		24		
Seminario colaboradores										20
<b>Subtotal</b>	<b>13</b>	<b>11</b>	<b>3</b>	<b>5</b>	<b>27</b>	<b>20</b>		<b>24</b>		<b>20</b>
<b>Total general</b>	<b>591</b>	<b>619</b>	<b>140</b>	<b>284</b>	<b>560</b>	<b>918</b>	<b>557</b>	<b>908</b>	<b>730</b>	<b>678</b>

Fuente: Centro de Bienestar, Vicerrectoría del Medio Universitario, Seccional Cali.

## Actividades culturales

**Tabla 66. Asistentes a las actividades culturales. Sede Central (2007-2012)**

Actividad	2007	2008	2009	2010	2011	2012
Franjas tradicionales (organizadas por estudiantes en cooperación con el Centro de Gestión Cultural)	685	400	801	764	326	550
Miércoles del Cuento	3978	4816	5971	5158	4435	4760
Música con Frecuencia	2439	1383	1503	790	1285	735
Concierto	1344	1280	1455	530	905	670
Charlas y conferencias	56	120				
En Punto a las Siete (En Punto a las Seis hasta 2006) y Noche Cultural	230	427	376	455	430	580
Fuera del Campus	88	124	87	129	153	324
Actividades especiales						
Semana Javeriana	6753	5641	6080	8742	5731	5050
Viernes al Atardecer	570	1592	1108	1062	1525	1076
Tiempo Libre	108	331	80			
Javeriana Canta					220	270
Al Final de la Tarde (hasta 2009 se denominó Después del Trabajo)	1207	1449	1686	1120	1715	1082
Ruta cultural y ciclo de cine (intersemestral)	225	56	46	20	153	138
Presentaciones externas de grupos interfacultades (a partir de 2008 se tienen en cuenta presentaciones internas y externas)						
Coro	4873	2000	1185	1360	3670	520
Teatro	500	900	400	1450	1440	350
Danza Contemporánea	280	848	140	1060	605	560
Tango				1310	1440	480
Danza Folclórica				219	700	630
Festival Universitario de Danza Contemporánea	216	270				
Eventos especiales *	1049	634	4772	2125	4120	
<b>Total</b>	<b>24601</b>	<b>22271</b>	<b>25690</b>	<b>26294</b>	<b>28853</b>	<b>17775</b>

Fuente: Vicerrectoría del Medio Universitario, Sede Central.

\* A partir de 2012 no se realizará este conteo.

**Tabla 67.** Asistentes a las actividades del Centro Cultural por facultad o dependencia. Seccional Cali (2011-2012)

Líneas de trabajo	Facultad de Ciencias Económicas y Administrativas		Facultad de Ciencias de la Salud		Facultad de Humanidades y Ciencias Sociales		Facultad de Ingeniería		Empleados administrativos		Estudiantes de intercambio	
	2011	2012	2011	2012	2011	2012	2011	2012	2011	2012	2011	2012
Talleres												
Actuación para teatro	2	1			9	11	3	1		3		
Danza folclórica	4	1	3		6	4	3	4	3	10		
Diseño y composición		1		1	2	5	2	4	2	3		
Escultura y talla en madera 1	5	8		1	7	14	6	10	3	13		
Fotografía	3	2		1	3	9	2	6	3	6		
Guitarra	5	5	2		9	9	20	19	6	13		
Joyería		1			6	6	1	1	2	5	1	1
Percusión	2	2			11	15	6	1	4	11		
Perfusión	2	2			11	11	4	7	2			
Pintura y dibujo	3	2		2	1	8		6		4		
Tango	1	2	1	3	18	17	8	17	12	12		
Técnica vocal	7	4		2	16	13	8	4	4	9		
Video	1				16	10	1	6	2			
Vitral	1	2			3	1		2	10	14	1	
Danza contemporánea		1	1		10	14		6	3	5	1	
Fundición a la cera perdida	1	3		1	4	7		1	3	3		
Construcción y diseño	2	4		2	6	15		3		2		
<b>Total</b>	<b>39</b>	<b>41</b>	<b>7</b>	<b>13</b>	<b>138</b>	<b>169</b>	<b>64</b>	<b>98</b>	<b>59</b>	<b>113</b>	<b>3</b>	<b>1</b>

Fuente: Centro Cultural, Vicerrectoría del Medio Universitario, Seccional Cali.

**Tabla 68.** Nuevos aspirantes e integrantes de los grupos institucionales de expresión artística y cultural. Sede Central (2007-2012)

Grupo	2007		2008		2009		2010		2011		2012	
	Aspirantes	Integrantes	Aspirantes	Integrantes	Aspirantes	Integrantes	Aspirantes	Integrantes	Aspirantes	Integrantes	Aspirantes	Integrantes
Coro	46	23	79	47	23	45	45	121	69	55	54	35
Teatro	54	10	108	42	41	138	74	173	32	99	113	34
Danza contemporánea	70	19	128	48	50	88	68	114	12	39	68	10
Danza folclórica					24	106	38	149	32	77	99	32
Tango					22	114	30	117	27	74	62	28
<b>Total</b>	<b>170</b>	<b>52</b>	<b>315</b>	<b>137</b>	<b>160</b>	<b>491</b>	<b>255</b>	<b>674</b>	<b>172</b>	<b>344</b>	<b>410</b>	<b>134</b>

Fuente: Vicerrectoría del Medio Universitario, Sede Central.

**Tabla 69.** Integrantes de los grupos de facultades de expresión artística y cultural. Sede Central (2012)

Facultad	Coro**	Teatro*	Danza Contemporánea	Danza Folclórica**	Fotografía*	Total
Facultad de Ciencias		7				7
Facultad de Ciencias Económicas y Administrativas				12		12
Facultad de Ciencias Sociales			3		19	22
Facultad de Comunicación y Lenguaje		5				5
Facultad de Educación				6		6
Facultad de Estudios Ambientales y Rurales					6	6
Facultad de Psicología	10	16	12			38
Facultad de Teología	12					12
<b>Total</b>	<b>22</b>	<b>28</b>	<b>15</b>	<b>18</b>	<b>25</b>	<b>108</b>

Fuente: Vicerrectoría del Medio Universitario, Sede Central.

\* El número máximo de integrantes es 15. \*\* El número máximo de integrantes es 20.

## Actividades deportivas

**Tabla 70.** Participantes en los programas ofrecidos por el Centro Javeriano de Formación Deportiva. Sede Central (2007-2012)

Programa	2007	2008	2009	2010	2011	2012
Ciencias Aplicadas al Deporte - Participaciones	5761	6105	6102	7756	7411	7812
Asignaturas de deportes - Alumnos matriculados en los dos períodos semestrales regulares	3760	4088	4457	4535	4756	4284
Condición física - Personas inscritas	13489	12824	11951	10876	11886	11878
Recreación y deportes - Inscripciones anuales	12496	13602	12808	15108	13504	12156
Escuela de Formación Deportiva - Niños matriculados en los dos períodos semestrales	156	208	209	227	209	292

Fuente: Vicerrectoría del Medio Universitario, Sede Central.

**Nota:** una misma persona puede participar en varios programas de manera simultánea o en más de una actividad o servicio del mismo programa.

**Tabla 71. Asistentes a las actividades del Centro Deportivo por facultad o dependencia. Seccional Cali (2011-2012)**

Líneas de trabajo	Facultad de Ciencias Económicas y Administrativas		Facultad de Ciencias de la Salud		Facultad de Humanidades y Ciencias Sociales		Facultad de Ingeniería		Estudiantes de intercambio		Colaboradores	
	2011	2012	2011	2012	2011	2012	2011	2012	2011	2012	2011	2012
<b>Línea de acción Deportes</b>												
Programa Deporte Formativo y Programa Deporte Representativo												
Ajedrez	5	10			4		11	23				1
Baloncesto	22	21	3	4	38	22	36	40	1	1	20	25
Fútbol	51	67	2	3	16	44	43	79		1	29	52
Fútbol sala	30	39	2	2	18	20	47	52			4	5
Karate	2	3			7	7	19	15			1	2
Kung fu	10	10	5	17	10	14	16	27		1	1	3
Natación	35	23	14	9	57	18	60	39	3	1	19	17
Polo acuático	12	20			9	6	17	15			11	20
Rugby	12	11	1		12	18	16	7			1	1
Tenis de campo	65	47	4	5	39	38	82	75	1	3	50	28
Tenis de mesa	9	6			8	5	18	9			1	4
Ultimate	1	4			24	24	3	9			1	3
Voleibol	32	17	3	4	28	23	44	24		1	8	2
<b>Subtotal</b>	<b>286</b>	<b>278</b>	<b>34</b>	<b>44</b>	<b>270</b>	<b>239</b>	<b>412</b>	<b>414</b>	<b>5</b>	<b>8</b>	<b>146</b>	<b>163</b>
<b>Línea de acción Ejercicio Físico y Salud</b>												
Programa Prácticas Corporales Alternativas												
Capoeira	1	3		1	8	28	6	17			1	3
Taichí	1	2			3	2		10			11	18
Yoga	7	5	1	5	19	34	19	15	1		26	61
<b>Subtotal</b>	<b>9</b>	<b>10</b>	<b>1</b>	<b>6</b>	<b>30</b>	<b>64</b>	<b>25</b>	<b>42</b>	<b>1</b>		<b>38</b>	<b>82</b>



Líneas de trabajo	Facultad de Ciencias Económicas y Administrativas		Facultad de Ciencias de la Salud		Facultad de Humanidades y Ciencias Sociales		Facultad de Ingeniería		Estudiantes de intercambio		Colaboradores	
	2011	2012	2011	2012	2011	2012	2011	2012	2011	2012	2011	2012
Programa Prácticas de Acondicionamiento Físico												
Atletismo		6		2	1	7	4	14			36	57
Cardiobox	3	11		1	10	10	7	5			21	53
Gimnasia dirigida	1				1	3					23	21
Gimnasio	55	50	16	10	36	38	80	66	2		57	101
Rumba aeróbica	7	9			12	5	12	6			22	52
Spinning	8	9			5	3	8	3			43	53
<b>Subtotal</b>	<b>74</b>	<b>85</b>	<b>16</b>	<b>13</b>	<b>65</b>	<b>66</b>	<b>111</b>	<b>94</b>	<b>2</b>		<b>202</b>	<b>337</b>
<b>Línea de acción Deportes</b>												
Programa Deporte Formativo												
I Copa Magis	120	232	4	46	92	248	174	332	1	3		8
Torneo Interroscaas	133	168	12	23	98	142	184	237	2	2	52	42
Cátedra del Deporte: el fair play						4		1				11
<b>Subtotal</b>	<b>253</b>	<b>400</b>	<b>16</b>	<b>69</b>	<b>190</b>	<b>394</b>	<b>358</b>	<b>570</b>	<b>3</b>	<b>5</b>	<b>52</b>	<b>61</b>
<b>Línea de acción Ejercicio Físico y Salud</b>												
Programa Prácticas Corporales Alternativas												
Taller de Conciencia Corporal		2				1						9
Curso Internacional de Chikung		7				11						27
<b>Subtotal</b>		<b>9</b>				<b>12</b>						<b>36</b>

Líneas de trabajo	Facultad de Ciencias Económicas y Administrativas		Facultad de Ciencias de la Salud		Facultad de Humanidades y Ciencias Sociales		Facultad de Ingeniería		Estudiantes de intercambio		Colaboradores	
	2011	2012	2011	2012	2011	2012	2011	2012	2011	2012	2011	2012
Programa Prácticas de Acondicionamiento Físico												
Ciclopaseo CBT		7						2				6
Torneo de barras		1		3		1		10				
<b>Subtotal</b>		<b>8</b>		<b>3</b>		<b>1</b>		<b>12</b>				<b>6</b>
Programa Prácticas de Contacto con la Naturaleza												
I Escalada Rapel Potrerito		5		1		1		11				4
Caminatas 1er semestre	1	17			3	11		9				15
Caminata 2do semestre	13	15			6	4	16	3			57	22
<b>Subtotal</b>	<b>14</b>	<b>37</b>		<b>1</b>	<b>9</b>	<b>16</b>	<b>16</b>	<b>23</b>			<b>57</b>	<b>41</b>
<b>Línea de acción Deportes</b>												
Programa Deporte Representativo												
Torneo Farallones Rugby	13	2	4	1	16	5	17	5				
Juegos Zonales Universitarios	51	66	5	5	52	50	82	79	1		2	2
I Departamental Tenis de Mesa		3			5	4	8	3				
I Copa Linavalle de Polo Acuático	5	11			3	5	7	7				6
Copa Javeriana de Ultimate		1			13	14	2	4				
Paradas formativas	6	33		6	5	24	8	26	1	1		
VI Festival Nacional de Voleibol	16	7	3	2	8	9	12	4			1	

Líneas de trabajo	Facultad de Ciencias Económicas y Administrativas		Facultad de Ciencias de la Salud		Facultad de Humanidades y Ciencias Sociales		Facultad de Ingeniería		Estudiantes de intercambio		Colaboradores	
	2011	2012	2011	2012	2011	2012	2011	2012	2011	2012	2011	2012
II Torneo Departamental Tenis de Mesa		3				4		4				
Séptima Velada Sanda		2		2		3		3				
Torneo Ascenso Tenis de Campo		1						1				
Copa UAO	69	44	6	7	51	46	62	58		1	12	1
II Copa Linavalle de Polo Acuático	7	7			4	3	7	17			5	6
Copa Germán Marín Polo Acuático	6	8			2	3	5	12			4	5
Proveedor Integral Tenis de Campo	6	7				5	6	7				3
Media Maratón Cali		3		1				5				11
5a Carrera Atlético U. Libre		1				1		1				4
Copa ICESI	82	66	12	13	45	70	80	107	1	2	15	8
Copa Loyola	78	74	9	12	48	62	94	108	1	2	20	2
Copa UCC	20	22	4	2	17	15	26	30		1	2	1
Torneo Nacional Polo Acuático	7	5			3	2	7	6			4	
Copa Champion Fútbol Sala	17	10	1	1	6	6	19	16			2	
Juegos Universitarios Nacionales	4	17		3	4	17	6	16			2	
I Copa Baloncesto USC	10	8	1	2	8	7	14	11	1			

Líneas de trabajo	Facultad de Ciencias Económicas y Administrativas		Facultad de Ciencias de la Salud		Facultad de Humanidades y Ciencias Sociales		Facultad de Ingeniería		Estudiantes de intercambio		Colaboradores	
	2011	2012	2011	2012	2011	2012	2011	2012	2011	2012	2011	2012
II Copa Nacional EAFIT		4				7		7				
Ier Torneo Fútbol Sala Femenino		6		1		4		5				
Torneo Primíparos Fútbol Sala		3				2		10				
Torneo Fútbol U. San Martín		10				1		8		1		
Novena velada de Sanda	4	3		1	1	5	3	3				
Nacional Sub 21 Tenis de Mesa	1				4	5	6	3				
Séptimo Encuentro Internacional de Capoeira						5		2				1
<b>Subtotal</b>	<b>402</b>	<b>427</b>	<b>45</b>	<b>59</b>	<b>295</b>	<b>384</b>	<b>471</b>	<b>568</b>	<b>5</b>	<b>8</b>	<b>69</b>	<b>50</b>
<b>Total</b>	<b>1038</b>	<b>1254</b>	<b>112</b>	<b>195</b>	<b>859</b>	<b>1176</b>	<b>1393</b>	<b>1723</b>	<b>16</b>	<b>21</b>	<b>564</b>	<b>776</b>

Fuente: Centro Deportivo, Vicerrectoría del Medio Universitario, Seccional Cali.

## Actividades de pastoral

**Tabla 72.** Participantes en actividades del Centro Pastoral San Francisco Javier. Sede Central (2009-2012)

Actividad	2009	2010	2011	2012
Formación humana y espiritual	841	1074	1040	1117
Saber y responsabilidad social	883	1651	1367	1264
Programas para empleados administrativos y profesores*	879	909	1074	
Construcción de comunidad educativa	1258	1678	3997	60
Graduados del programa de liderazgo universitario latinoamericano**	27	24		
Formación del cuerpo apostólico				1025
<b>Total</b>	<b>3888</b>	<b>5336</b>	<b>7478</b>	<b>3466</b>

Fuente: Vicerrectoría del Medio Universitario, Sede Central.

\* A partir de 2012 se incluye en la línea de Formación del Cuerpo Apostólico. \*\* A partir de 2011 se incluye en la línea de Saber y Responsabilidad Social.

**Tabla 73. Asistentes a las actividades del Centro Pastoral San Francisco Javier por facultad o dependencia. Seccional Cali (2011-2012)**

Lineas de trabajo	Facultad de Ciencias Económicas y Administrativas		Facultad de Ciencias de la Salud		Facultad de Humanidades y Ciencias Sociales		Facultad de Ingeniería		Empleados Administrativos		Externos	
	2011	2012	2011	2012	2011	2012	2011	2012	2011	2012	2011	2012
Formación e Identidad Ignaciana												
Jornada mensual de promoción de PP y VV	1				12		13				2	2000
Acompañamiento personalizado							0		60			
Casa de Formación Juvenil Manresa												490
Talle de formación Principios y Valores para la Comunidad Educativa		29		8		62		36				1
Programa de Formación de Líderes Universitarios	9	2		1	5	12	3	9	3	1		26
Talleres de Identidad Ignaciana (estudiantes)	48	40	3	12	48	45	51	42		1	2	4
Talleres de Identidad Ignaciana (Magis)												
Talleres de Identidad Ignaciana (colaboradores)		17				14		10	280	122		1
Café Maestro		8				14		2		19		
<b>Subtotal</b>	<b>58</b>	<b>96</b>	<b>3</b>	<b>21</b>	<b>65</b>	<b>147</b>	<b>67</b>	<b>99</b>	<b>343</b>	<b>143</b>	<b>4</b>	<b>2522</b>
Servicio Social												
Campamento Misión	4	6		9	3	19	2	13	4	2		
Campamento Misión (inserción)		1		1		6		5		1		22
Comunidades de Vida	4	5		3	4	16	3	1			10	
Grupo de Reflexión Política	1		1		8		1					
Prácticas estudiantiles	74	53	7	18	135	117	63	84	2	1	4	1
Voluntariado Banco Solidario Javeriano	54		24		74		84		81		1	

Líneas de trabajo	Facultad de Ciencias Económicas y Administrativas		Facultad de Ciencias de la Salud		Facultad de Humanidades y Ciencias Sociales		Facultad de Ingeniería		Empleados Administrativos		Externos	
	2011	2012	2011	2012	2011	2012	2011	2012	2011	2012	2011	2012
Voluntariado social universitario	10	65	6	32	42	119	13	113	2	56	14	191
Curso de formación de voluntariado para la intervención social					2		1				12	
Biblioteca comunitaria												
Seminario de formación en desplazamiento forzado en Colombia	9	4	2	1	19	33	7	3		10	4	40
Experiencia de desplazamiento forzado			0								600	
<b>Subtotal</b>	<b>156</b>	<b>134</b>	<b>40</b>	<b>64</b>	<b>287</b>	<b>310</b>	<b>174</b>	<b>219</b>	<b>89</b>	<b>70</b>	<b>645</b>	<b>254</b>

## Vivencia de la Dimensión Espiritual

Acompañantes espirituales							1		11			
Acompañantes espirituales sacerdotes									4	7		
Acompañantes espirituales laicos						1		2	5	6		
Asesoría espiritual	10	13		1	4	18	2	3	34	16		112
Ejercicios y talleres de crecimiento interior (retiros de un día)	266		47		178		238				1	
Ejercicios espirituales en la vida corriente		6		2		7		8		10		3
Grupo de oración y discernimiento	2	4		12	4	2	1	1	29	10		3
Grupo musical Franja						1	2					
Programas radiales					4		3		2			
Programas radiales "Momentos de reflexión" (programas diarios)											264	252
Retiro espiritual 1 día	8	196		76	7	189	4	134	99	29		59

Lineas de trabajo	Facultad de Ciencias Económicas y Administrativas		Facultad de Ciencias de la Salud		Facultad de Humanidades y Ciencias Sociales		Facultad de Ingeniería		Empleados Administrativos		Externos	
	2011	2012	2011	2012	2011	2012	2011	2012	2011	2012	2011	2012
Retiro espiritual 2 días		15		4		24		9		19		6
Sacramento de la confirmación	2	4			4	5	1	2		1	2	4
Sacramento de la comunión y la reconciliación											11	19
Celebraciones eucarísticas											5907	5309
Imposición miércoles de ceniza											2107	2245
Talleres de formación humana y espiritual	3	1	1				1	5	77	39		65
<b>Subtotal</b>	<b>291</b>	<b>239</b>	<b>48</b>	<b>95</b>	<b>201</b>	<b>247</b>	<b>253</b>	<b>164</b>	<b>261</b>	<b>137</b>	<b>8292</b>	<b>8077</b>
<b>Total</b>	<b>505</b>	<b>469</b>	<b>91</b>	<b>180</b>	<b>553</b>	<b>704</b>	<b>494</b>	<b>482</b>	<b>693</b>	<b>350</b>	<b>8941</b>	<b>10853</b>

Fuente: Centro Pastoral San Francisco Javier, Vicerrectoría del Medio Universitario, Seccional Cali.



## Otras actividades del medio universitario y de bienestar

**Tabla 74.** Participantes en el programa Universidad Saludable. Sede Central (2007-2012)

Actividad	2007	2008	2009	2010	2011	2012
Semana de la Vida Saludable	4500	4037	4435	7500	7600	11027
Asignatura: Apostarle a la Vida	50	43	50	50	47	50
Asignatura: Ecología para Todos		70	67	70	70	69
Asignatura: Alimentación y Medio Ambiente						70
Asignatura: Comunitaria en Salud Oral		23	30	25	31	
Asignatura: Bioseguridad y Trabajo Seguro				50	31	63
Vacunación	692	634	674	553	688	147
Talleres de alimentación saludable			210	360	440	400

Fuente: Vicerrectoría del Medio Universitario, Sede Central.

**Tabla 75.** Usuarios de los servicios del consultorio médico. Sede Central (2007-2012)

Servicio	2007	2008	2009	2010	2011	2012
Consulta asistencial	4234	5721	5620	5087	6335	8291
Consejería médica			6284	7512	5181	8520
Quimioprofilaxis (prescripción de sustancias para prevención de enfermedades)			90	169	322	583
Inmunoprofilaxis (indicación de vacunación)				1560	2169	2946
Solicitud de citologías			381	729	787	739
Toma de citologías (estudiantes)			237	222	247	251
Tamización (detección temprana de enfermedades en pacientes asintomáticos)			1783	4860	7800	8174
Clínica para dejar de fumar			4	15	20	20

Fuente: Vicerrectoría del Medio Universitario, Sede Central.

**Tabla 76. Afectación de la póliza de accidentes por tipo de evento. Sede Central (2007-2012)**

Evento	2007	2008	2009	2010	2011	2012
Riesgo biológico	83	138	89	61	86	24
Accidente de tránsito	0	1	1	2	4	0
Accidente escolar	148	257	219	249	263	274
Subtotal siniestros por accidente (número de personas)	231	396	309	312	353	298
Fallecimiento del estudiante	3	4	3	1	2	2
Fallecimiento de uno de los padres (menor de 60 años)	1	7	9	2	26	14
Subtotal siniestros por fallecimiento (número de personas)	4	11	12	3	28	16

Fuente: Vicerrectoría del Medio Universitario, Sede Central.

**Tabla 77. Asistentes a las actividades del Programa de Asesoría Familiar por facultad o unidad. Sede Central (2007-2012)**

Unidad	2007	2008	2009	2010	2011	2012
Facultad de Arquitectura y Diseño	66	63	63	29		44
Facultad de Ciencias		220				
Facultad de Ciencias Económicas y Administrativas	133	102	137	18		
Facultad de Ciencias Políticas y Relaciones Internacionales	16					
Facultad de Comunicación y Lenguaje		15				
Facultad de Enfermería	216	504	600	280		
Facultad de Estudios Ambientales y Rurales	30			10		
Facultad de Ingeniería			9		17	
Facultad de Medicina			22	28		
Facultad de Teología	71	85	203	10	120	
Dirección de Recursos Físicos	35	208	120	108	63	35
Instituto Pensar			220			
Pastoral	92		16	57		
<b>Total</b>	<b>659</b>	<b>1197</b>	<b>1390</b>	<b>540</b>	<b>200</b>	<b>79</b>

Fuente: Vicerrectoría del Medio Universitario, Sede Central.

**Tabla 78.** Número de actividades y participantes en ellas, dirigidas a los grupos estudiantiles. Sede Central (2007-2012)

Actividad	2007		2008		2009		2010		2011		2012	
	Número	Participantes	Número	Participantes	Número	Participantes	Número	Participantes	Número	Participantes	Número	Participantes
Grupos estudiantiles interfacultades apoyados	44	1050	51	1093	45	1806	69	1556	67	1396	77	1588
Curso-taller de liderazgo y formación integral	6	214	7	386	8	362	5	268	5	242	4	167
Jornada de reflexión y profundización en liderazgo	1	94	1	96	1	98	1	62	NA	NA	2	59
Seminario taller de formación en liderazgo: "El reto de una aventura"	NA	NA	2	59	1	34	2	46	2	67	1	26
Feria de grupos estudiantiles*	49	5000	47	6000	57	5000	48	5960	64	6000	62	6000

Fuente: Vicerrectoría del Medio Universitario, Sede Central.

\* Estimación de asistencia.

**Tabla 79.** Profesores y empleados administrativos participantes en actividades de capacitación y monto correspondiente por tipo de cargo. Sede Central (2007-2012)

Tipo de cargo	2007		2008		2009		2010		2011		2012	
	Participantes	Monto	Participantes	Monto	Participantes	Monto	Participantes	Monto	Participantes	Monto	Participantes	Monto
Profesor					18	655.704	136	10.157.888	43	17.506.079	33	6.877.311
Directivos y jefes	256	83.216.118	285	37.254.895	672	112.049.141	262	464.731.220	395	788.855.581	191	777.426.689
Profesional	294	292.529.345	826	163.010.153	1191	305.580.825	742	347.448.463	785	629.420.741	506	693.046.050
Personal de apoyo	1382	133.371.220	849	65.058.402	1098	105.127.392	1197	187.208.771	781	139.913.168	466	158.132.888
Operario	491	23.150.025	799	55.583.294	1039	112.865.048	272	46.053.281	120	32.872.321	142	17.605.950
<b>Total</b>	<b>2423</b>	<b>532.266.708</b>	<b>2759</b>	<b>320.906.744</b>	<b>4018</b>	<b>636.278.110</b>	<b>2609</b>	<b>1.055.599.623</b>	<b>2124</b>	<b>1.608.567.890</b>	<b>1338</b>	<b>1.653.088.888</b>

Fuente: Dirección de Gestión Humana, Vicerrectoría Administrativa, Sede Central.

**Tabla 80.** Participantes en actividades de capacitación, entrenamiento y desarrollo humano y monto correspondiente.  
Sede Central (2008-2012)

Tipo	2008		2009		2010		2011		2012	
	Participantes	Monto	Participantes	Monto	Participantes	Monto	Participantes	Monto	Participantes	Monto
Capacitación	771	211.267.769	1347	482.963.155	1679	926.874.370	1026	1.465.836.052	487	853.052.633
Entrenamiento	377	56.693.975	2181	72.702.629	426	54.168.600	833	79.456.427	478	699.636.261
Desarrollo humano	1611	52.945.000	490	80.612.326	504	74.566.652	265	63.275.412	373	100.399.994
<b>Total</b>	<b>2759</b>	<b>320.906.744</b>	<b>4018</b>	<b>636.278.110</b>	<b>2609</b>	<b>1.055.609.622</b>	<b>2124</b>	<b>1.608.567.891</b>	<b>1338</b>	<b>1.653.088.888</b>

Fuente: Dirección de Gestión Humana, Vicerrectoría Administrativa, Sede Central.

**Tabla 81. Beneficiarios de Los servicios de bienestar y monto correspondiente en pesos corrientes.  
Sede Central y Seccional Cali (2007-2012)**



Servicio	2007		2008		2009		2010		2011		2012	
	Beneficiarios	Monto	Beneficiarios	Monto	Beneficiarios	Monto	Beneficiarios	Monto	Beneficiarios	Monto	Beneficiarios	Monto
<b>Sede Central</b>												
Plan de Beneficios Flexibles				1.412.473.415		2.370.031.431		3.978.062.527	3801	4.338.927.456	2887	4.780.857.105
Auxilios educativos hijos de empleados				300.900.550		990.942.850	284	1.325.925.070	361	1.628.794.165	421	2.005.197.160
Otros auxilios (Fonvivienda, educación para primaria, auxilio funerario)	1946	365.214.562	1952	407.939.091	1957	399.969.627	1907	451.656.248	1847	462.823.489	1804	472.152.015
Préstamos	101	258.798.567	511	1.163.054.958	434	1.236.669.125	279	1.513.074.952	397	1.182.142.060	361	1.154.077.398
Actividades de integración	6973	553.774.533	6909	588.701.124	6688	559.561.849	6931	616.206.516	6894	546.651.014	6959	659.918.549
<b>Subtotal Sede central</b>	<b>9020</b>	<b>1.177.787.662</b>	<b>9372</b>	<b>3.873.069.138</b>	<b>9079</b>	<b>5.557.174.882</b>	<b>9401</b>	<b>7.884.925.313</b>	<b>13300</b>	<b>8.159.338.184</b>	<b>12432</b>	<b>9.072.202.227</b>
<b>Seccional Cali</b>												
Auxilio y descuentos educativos											145	305.185.000
Recreación y Cultura, colaboradores e hijos											304	12.000.000
Estímulos e incentivos											3	933.179.000
<b>Subtotal Seccional Cali</b>											<b>452</b>	<b>1.250.364.000</b>
<b>Total</b>	<b>9020</b>	<b>1.177.787.662</b>	<b>9372</b>	<b>3.873.069.138</b>	<b>9079</b>	<b>5.557.174.882</b>	<b>9401</b>	<b>7.884.925.313</b>	<b>13300</b>	<b>8.159.338.184</b>	<b>12884</b>	<b>10.322.566.227</b>

Fuente: Dirección de Gestión Humana, Vicerrectoría Administrativa, Sede Central. Oficina de Gestión Humana, Vicerrectoría Administrativa, Seccional Cali.

**Tabla 82.** Participantes en las actividades de integración y monto correspondiente en pesos corrientes. Sede Central (2007-2012)

Actividad	2007		2008		2009		2010		2011		2012	
	Participantes	Monto	Participantes	Monto	Participantes	Monto	Participantes	Monto	Participantes	Monto	Participantes	Monto
Día de la mujer	1666	6.995.867	1740	8.352.000	1565	8.056.004	1730	8.312.500	1714	20.466.420	1791	21.492.358
Día de la secretaria	302	24.905.463	260	21.021.220	293	31.164.660	352	28.957.780	329	21.309.650	330	20.899.082
Vacaciones infantiles	324	62.930.480	318	54.605.994	213	27.970.147	167	51.737.508	181	59.519.155	193	44.378.204
Plan pensionados	44	6.024.428	12	456.750								
Despedida de fin de año (empleados)	3380	354.890.122	3333	393.534.000	3402	377.622.000	3384	387.468.000	3292	390.576.000	3363	433.203.800
Fiesta de fin de año de hijos de empleados	1257	98.028.173	1246	110.731.160	1205	114.379.288	1298	139.730.728	1300	44.339.789	1227	135.073.105
Talleres de calidad de vida									78	10.440.000	55	4.872.000
<b>Total</b>	<b>6973</b>	<b>553.774.533</b>	<b>6909</b>	<b>588.701.124</b>	<b>6678</b>	<b>559.192.099</b>	<b>6931</b>	<b>616.206.516</b>	<b>6894</b>	<b>546.651.014</b>	<b>6959</b>	<b>659.918.549</b>

Fuente: Dirección de Gestión Humana, Vicerrectoría Administrativa, Sede Central.







## Publicaciones, recursos bibliográficos y tecnología





## Publicaciones

**Tabla 83.** Producción editorial. Novedades editoriales o reediciones y número de ejemplares. Sede Central y Seccional Cali (2012)

Sede Central		
N°	Novedades editoriales	Ejemplares
1	<i>¿Víctimas o victimarios? Jóvenes, violencia y paz</i>	300
2	<i>Agentes cooperativos (Robótica)</i>	200
3	<i>Ciencias útiles y planes de estudio en La Nueva Granada</i>	300
4	<i>Codificar / decodificar: prácticas, espacios y temporalidades del audiovisual en Internet</i>	400
5	<i>Comunicación y medios en las Américas</i>	300
6	<i>Conmemoraciones y crisis</i>	300
7	<i>Crisis y transformaciones del mundo del café</i>	300
8	<i>Cristianismo en el debate político contemporáneo</i>	300
9	<i>Des-orientados</i>	800
10	<i>Destierros, incertidumbres y establecimientos</i>	200
11	<i>Ecosistema y cultura</i>	200
12	<i>El ángel en la hoguera</i>	200
13	<i>El carácter de la verdadera filosofía en David Hume</i>	300
14	<i>Cuidado de enfermería al paciente en postoperatorio temprano</i>	300
15	<i>El eterno retorno del populismo en América Latina y El Caribe</i>	300
16	<i>El pacífico latinoamericano</i>	300
17	<i>Entre viñetas</i>	300
18	<i>Retención estudiantil en la educación superior</i>	300
19	<i>Blanco, de Octavio Paz, o la estética de la evanescencia</i>	200
20	<i>Geografías de la memoria</i>	300
21	<i>Historia cultural</i>	600
22	<i>Humanismo ignaciano</i>	300
23	<i>Impronta 2012</i>	1500

Sede Central		
N°	Novedades editoriales	Ejemplares
24	<i>El individualismo democrático de John Dewey</i>	300
25	<i>Ingeniería de puentes, tomo I</i>	300
26	<i>Ingeniería de puentes, tomo II</i>	300
27	<i>Institucionalización del tema ambiental</i>	200
28	<i>Jóvenes y adultos</i>	300
29	<i>La ciudad de los conquistadores (de Santa Fe a Bogotá)</i>	500
30	<i>La gente de Aritama</i>	500
31	<i>La internacionalización de la educación superior en América Latina y Europa: retos y compromisos</i>	300
32	<i>La Javeriana explora el futuro del país</i>	300
33	<i>La política del arte</i>	300
34	<i>Las conyugidas de la Nueva Granada</i>	300
35	<i>Lectio Inauguralis N. 8</i>	200
36	<i>Libertad y psicología</i>	300
37	<i>Literatura, enfermedad y poder</i>	200
38	<i>Lugares descoloniales</i>	300
39	<i>Medicamentos esenciales y propiedad intelectual</i>	300
40	<i>Mujeres en la música en Colombia. El género de los géneros</i>	300
41	<i>Nativos digitales</i>	300
42	<i>Notas en clave 3</i>	200
43	<i>Pago por desempeño en el sistema de salud colombiano</i>	300
44	<i>Palenque Colombia</i>	500
45	<i>Poéticas de la biología de lo posible</i>	200
46	<i>Principios de epidemiología</i>	300
47	<i>Proyecto Hagedi II</i>	300
48	<i>Psicología educativa</i>	300

Sede Central		
N°	Novedades editoriales	Ejemplares
49	<i>Tiempos desnudos</i>	200
Publicaciones periódicas		
50	<i>Cuadernos de Psicología, vol.8, No 1</i>	1000
51	<i>Pesquisa, No 19</i>	100000
52	<i>Pesquisa, No 20</i>	100500
53	<i>Pesquisa, No 21</i>	100000
54	<i>Pesquisa, No 22</i>	100000
Reediciones		
55	<i>Anestesiología, segunda edición</i>	100
56	<i>Citas y referencias</i>	200
57	<i>Elementos de teoría de probabilidad para ingenieros</i>	100
58	<i>Energía y cultura</i>	50
59	<i>Enfoques para el análisis político</i>	200
60	<i>Finanzas para no financistas, cuarta edición</i>	200
61	<i>La educación desde las éticas</i>	500
62	<i>Manual de la introducción a la biotecnología</i>	100
63	<i>Manual de laboratorio de biología básica de organismos multicelulares</i>	200
64	<i>Manual de laboratorio de procesos biotecnológicos</i>	200
65	<i>Producción limpia, contaminación y gestión</i>	100
66	<i>Psicopatología básica, cuarta edición</i>	200
Seccional Cali		
N°	Novedades editoriales	Ejemplares
1	<i>La Palabra de Dios ilumina nuestras vidas. Pistas para la homilía dominical. Ciclo A</i>	320
2	<i>La Palabra de Dios ilumina nuestras vidas. Pistas para la homilía dominical. Ciclo B</i>	320
3	<i>La Palabra de Dios ilumina nuestras vidas. Pistas para la homilía dominical. Ciclo C</i>	320

Seccional Cali		
N°	Novedades editoriales	Ejemplares
4	<i>Cuba. Hacia una estrategia de desarrollo para los inicios del siglo XXI</i>	600
5	<i>Guía metodológica para la priorización de proyectos: un enfoque aplicado a la infraestructura, la logística y la conectividad</i>	200
6	<i>Aproximaciones a la filosofía práctica en Platón y Aristóteles</i>	150
7	<i>De las audiencias contemplativas a los productores conectados</i>	300
8	<i>Entrenamiento cerebral para mejorar la atención</i>	200
9	<i>Punto de encuentro, docencia-comunidad</i>	120
10	<i>Prácticas estudiantiles en diseño editorial, diseño de identidad corporativa y marca, diseño de empaques</i>	120
11	<i>Prácticas estudiantiles para la Carrera de Artes Visuales</i>	120
12	<i>Cuaderno Javeriano de Comunicación: claves para urbanizar el campo de la comunicación</i>	250
13	<i>Introducción al tratamiento sistémico de la empresa: una visión diagnóstica para su mejoramiento</i>	120
14	<i>Estadística descriptiva con Minitab</i>	120
15	<i>Guía de Laboratorios - Calidad en los sistemas de medición</i>	120
Reediciones		
16	<i>Manual de prácticas de laboratorio de química general</i>	250
17	<i>Compendio de problemas y conferencias de química general para estudiantes de Ingeniería Industrial y Civil</i>	220
18	<i>Emprendimiento regional y economía del conocimiento. Una metáfora de las novelas policíacas</i>	100
19	<i>Diseño de sistemas de acueducto y alcantarillado basados en la norma técnica colombiana RAS- 2000</i>	200
20	<i>Matemáticas III. Administración de funciones de varias variables-Introducción a las ecuaciones diferenciales</i>	150
21	<i>Modelo aplicado de gestión basada en competencias: manual didáctico</i>	100
22	<i>Costos III. Estándares. Los costos como herramienta en los procesos de toma de decisiones gerenciales</i>	100
23	<i>Análisis de sistemas e investigación de operaciones</i>	100

Fuente: Editorial Pontificia Universidad Javeriana, Vicerrectoría Académica, Sede Central. Sello editorial, Vicerrectoría Académica, Seccional Cali.

Nota: no se incluyen publicaciones de carácter institucional.



Biblioteca o centro de documentación	Libros		Revistas		Trabajos de grado		Partituras		Investigaciones		Mapas		Folleto		Videos		Grabaciones sonoras		
	Títulos	Volumenes	Títulos	Volumenes	Títulos	Volumenes	Títulos	Volumenes	Títulos	Volumenes	Títulos	Volumenes	Títulos	Volumenes	Títulos	Volumenes	Títulos	Volumenes	
Centro de Documentación de la Maestría en Derecho de Seguros (2)	1310	1899	69	129	125	0	0	0	0	0	0	0	0	0	8	0	0	0	
Centro de Documentación Emisora Javeriana	3	3	0	0	0	1	1	0	0	0	0	0	0	9	2173	0	8	2199	3201
Centro de Universidad Abierta- CUA (material de los centros regionales)	390	4246	4	0	0	0	0	0	0	0	0	0	0	0	0	0	0	0	0
<b>Subtotal Sibja</b>	<b>281.901</b>	<b>399.127</b>	<b>7182</b>	<b>42.947</b>	<b>42.947</b>	<b>6060</b>	<b>22.661</b>	<b>1084</b>	<b>1388</b>	<b>370</b>	<b>1090</b>	<b>3440</b>	<b>9205</b>	<b>6498</b>	<b>13.258</b>	<b>5755</b>	<b>11.807</b>		
	Formato electrónico (6)																		
Texto completo	147.723	0	44612(4)	16.527	0	59.391	0	0	0	0	197.423	0	0	0	19.177	0	99338 (5)	0	0
Referencial	179.614	0	90.397	3.013.881	0	0	0	0	0	0	0	0	0	0	0	0	83470 (5)	0	0
<b>Subtotal</b>	<b>327.337</b>	<b>0</b>	<b>135.009</b>	<b>3.030.408</b>	<b>0</b>	<b>59.391</b>	<b>0</b>	<b>0</b>	<b>0</b>	<b>197.423</b>	<b>0</b>	<b>0</b>	<b>0</b>	<b>19.177</b>	<b>0</b>	<b>182.808</b>	<b>0</b>	<b>0</b>	<b>0</b>
<b>Total</b>	<b>609.238</b>	<b>399.127</b>	<b>142.191</b>	<b>3.073.355</b>	<b>64.447</b>	<b>65.451</b>	<b>22.661</b>	<b>1.084</b>	<b>1.388</b>	<b>197.793</b>	<b>1.090</b>	<b>3.440</b>	<b>9.205</b>	<b>25.639</b>	<b>13.258</b>	<b>186.941</b>	<b>11.807</b>		

Fuente: Biblioteca Alfonso Borrero Cabal, S.J., Vicerrectoría Académica, Sede Central.

(1) Integra a partir de 2012 las colecciones de los centros de documentación del CRID y de las facultades de Arquitectura y Diseño y Ciencias Políticas y Relaciones Internacionales.

(2) Integra a partir de 2012 las colecciones del Centro de Documentación de Ciencias Jurídicas. (3) Incluye material acompañante de otros títulos. (4) Se registran únicamente los títulos únicos disponibles. (5) Corresponde al número de álbumes disponibles. (6) Datos aproximados disponibles en 156 bases de datos.

**Tabla 85.** Títulos y volúmenes de los recursos bibliográficos del Sistema de Información Bibliográfico Javeriano OLIB según tipo de publicación. Seccional Cali (2012)

Tipo de publicación	Cantidad	
	Títulos	Volúmenes
Archivos de computadora	438	731
Artefactos tridimensionales	1	6
Bases de datos	75	172
Grabaciones sonoras	63	189
Libros y monografías	52929	73859
Mapas	36	234
Material visual	8	8
Música	32	58
Pruebas psicológicas	607	4306
Publicaciones seriadas	1558	66421
Trabajos de grado	4350	4411
Videograbación	1550	2438
<b>Total</b>	<b>61647</b>	<b>152833</b>

Fuente: Biblioteca, Vicerrectoría Académica, Seccional Cali.



**Tabla 86. Usuarios capacitados en uso de las bibliotecas por facultad o unidad. Sede Central y Seccional Cali (2012)**

Facultad o unidad	Usuarios
<b>Sede Central</b>	
Facultad de Arquitectura y Diseño	679
Facultad de Artes	412
Facultad de Ciencias	764
Facultad de Ciencias Económicas y Administrativas	1345
Facultad de Ciencias Jurídicas	423
Facultad de Ciencias Políticas y Relaciones Internacionales	440
Facultad de Ciencias Sociales	323
Facultad de Comunicación y Lenguaje	505
Facultad de Educación	215
Facultad de Enfermería	202
Facultad de Estudios Ambientales y Rurales	305
Facultad de Filosofía	62
Facultad de Ingeniería	580
Facultad de Medicina	551
Facultad de Odontología	375
Facultad de Psicología	433
Facultad de Teología	130
Instituto de Bioética	22
Instituto Pensar	44
Varias facultades y unidades	1172
<b>Subtotal Sede Central</b>	<b>8982</b>

Facultad o unidad	Usuarios
<b>Seccional Cali</b>	
Facultad de Ciencias Económicas y Administrativas	891
Facultad de Ciencias de la Salud	539
Facultad de Humanidades y Ciencias Sociales	795
Facultad de Ingeniería	870
<b>Subtotal Seccional Cali</b>	<b>3095</b>
<b>Total</b>	<b>12077</b>

Fuente: Biblioteca Alfonso Borrero Cabal, S.J., Vicerrectoría Académica, Sede Central.  
Biblioteca, Vicerrectoría Académica, Seccional Cali.

**Tabla 87.** Usuarios de los servicios de biblioteca, según tipo de servicio por facultad o unidad. Sede Central y Seccional Cali (2012)

Facultad o unidad	Préstamo externo			Consulta interna*			Uso de equipos y salas de cómputo		
	Estudiantes	Profesores	Empleados administrativos	Estudiantes	Profesores	Empleados administrativos	Estudiantes	Profesores	Empleados administrativos
<b>Sede Central</b>									
Facultad de Arquitectura y Diseño	30511	4604	55	1588	13	7	16779	2145	31
Facultad de Artes	26521	4673	205	2125	172	10	11739	467	11
Facultad de Ciencias	31455	3145	584	895	53	0	31256	109	30
Facultad de Ciencias Económicas y Administrativas	48916	4746	203	1357	11	0	74450	718	62
Facultad de Ciencias Jurídicas	26279	991	391	370	2	16	18536	151	20
Facultad de Ciencias Políticas y Relaciones Internacionales	24767	3477	524	198	9	0	16591	233	17
Facultad de Ciencias Sociales	50850	3308	136	822	5	0	20126	141	0
Facultad de Comunicación y Lenguaje	42829	4999	287	2284	37	6	37250	703	7
Faculta de Derecho Canónico	831	0	5	2	0	0	102	0	0
Facultad de Educación	12350	2078	106	504	24	0	6053	20	0
Facultad de Enfermería	9135	285	243	317	4	0	14128	23	31
Facultad de Estudios Ambientales y Rurales	10957	741	306	606	11	1	7462	26	9
Facultad de Filosofía	25977	1495	6	265	10	0	10871	97	0
Facultad de Ingeniería	47501	2553	119	1422	25	0	52098	193	0
Facultad de Medicina	16355	1333	294	195	3	0	8291	37	19
Facultad de Odontología	12153	555	420	265	0	9	7827	160	
Facultad de Psicología	13800	1916	44	478	46	6	11307	175	5
Facultad de Teología	14865	1862	82	157	2	0	5741	57	0
Asignaturas de libre escogencia	9577			193			6850		
Usuarios especiales con préstamo	4442	383		2278			3397		

Facultad o unidad	Préstamo externo			Consulta interna*			Uso de equipos y salas de cómputo		
	Estudiantes	Profesores	Empleados administrativos	Estudiantes	Profesores	Empleados administrativos	Estudiantes	Profesores	Empleados administrativos
Institutos	949		828	3		2	151		26
Unidades administrativas			13746			373			3789
<b>Subtotal Sede Central</b>	<b>461020</b>	<b>43144</b>	<b>18584</b>	<b>16324</b>	<b>427</b>	<b>430</b>	<b>361005</b>	<b>5455</b>	<b>4057</b>
<b>Seccional Cali</b>									
Facultad de Ciencias Económicas y Administrativas	11306	1217		1388	1155		5054		774
Facultad de Ciencias de la Salud	2792	211		480	76		2962		28
Facultad de Humanidades y Ciencias Sociales	20699	3491		4693	2048		10437		2249
Facultad de Ingeniería	15070	810		1538	587		6792		771
<b>Subtotal Seccional Cali</b>	<b>49867</b>	<b>5729</b>		<b>8099</b>	<b>3866</b>		<b>25245</b>		<b>3822</b>
<b>Total</b>	<b>510887</b>	<b>67457</b>		<b>24423</b>	<b>4723</b>		<b>386250</b>		<b>13334</b>

Fuente: Biblioteca Alfonso Borrero Cabal, S.J., Vicerrectoría Académica, Sede Central.

Biblioteca, Vicerrectoría Académica, Seccional Cali.

\* Para la Sede Central corresponde a materiales consultados de las colecciones cerradas de tesis y trabajos de grado, investigaciones y folletos. Adicionalmente, los usuarios consultaron 169 644 libros y 22 877 revistas.

## Recursos informáticos e infraestructura de telecomunicaciones

**Tabla 88.** Equipos de cómputo para uso de estudiantes según ubicación. Sede Central y Seccional Cali (2012)

Ubicación	Número de equipos
<b>Sede Central</b>	
Auditorios y salones	281
Auditorio Alejandro Novoa, S.J.	1
Auditorios del Centro de Convenciones Edificio José Rafael Arboleda, S.J.	65
Auditorio Félix Restrepo, S.J.	6
Auditorio Jaime Hoyos, S.J.	1
Auditorio y salones Luis Carlos Galán	34
Auditorios y salones Edificio Fernando Barón, S.J.	39
Salones Edificio 9	7
Salones Edificio 27	28
Salones Edificio 50	5
Salones Edificio 51	24
Salones Edificio 52	50
Salones Edificio 53	10
Salones Edificio 54	11
Biblioteca Alfonso Borrero Cabal, S.J.	428
Atención rápida	2
Consulta	51
Cubículos	24
Laboratorio de bibliotecología	5
Portátiles para préstamo	144
Sala de jurisprudencia	6
Sala de libros valiosos	2
Sala de música	32
Sala de posgrados	6
Sala de tesis	3
Sala virtual	141
Salas laterales	12

Ubicación	Número de equipos
Biblioteca Mario Valenzuela, S.J.	20
Sala de estudiantes	20
Centro Ático	362
Sala hipermedial	18
Salas	336
Salas individuales	8
Facultad de Artes	58
Animación	3
Salas	52
Salones	3
Facultad de Ciencias	70
Sala de estudiantes Edificio Carlos Ortiz, S.J.	25
Sala de estudiantes Edificio Félix Restrepo, S.J.	35
Sala de estudiantes de informática matemática - Edificio Carlos Ortiz, S.J.	10
Facultad de Ciencias Económicas y Administrativas	171
Salas de estudiantes	81
Salas rodantes (portátiles)	90
Facultad de Ciencias Jurídicas	20
Centro de documentación	20
Facultad de Ciencias Políticas y Relaciones Internacionales	29
Centro de documentación	8
Sala virtual	21
Facultad de Ciencias Sociales	8
Sala de estudiantes	8
Facultad de Comunicación y Lenguaje	57
Sala Matrix	19
Sala MAC	11
Sala de estudiantes de Lenguas Modernas	27
Facultad de Estudios Ambientales y Rurales	25
Sala de estudiantes	25
Facultad de Ingeniería	186
Laboratorio de CIM	9
Sala de automatización	12

Ubicación	Número de equipos
Sala CAD-CAM	13
Sala estudiantes	88
Sala de estudiantes base de datos	26
Sala de estudiantes de programación Edificio Fernando Barón, S.J.	26
Sala SAP	12
Facultad de Medicina	30
Sala de morfología	30
Facultad de Odontología	20
Sala de estudiantes	20
Facultad de Psicología	26
Sala de estudiantes	26
Facultad de Teología	8
Salones	8
Salas de cómputo Edificio Fernando Barón, S.J.	270
Salas del sótano 1 (ocho salas)	160
Salas del sótano 2 (tres salas)	110
Salas de cómputo de Educación Continua	235
Sala 21	30
Sala 22	30
Sala 506	25
Sala 507	25
Sala 604	25
Sala rodante	100
<b>Subtotal Sede Central</b>	<b>2304</b>
<b>Seccional Cali</b>	
Auditorios y laboratorios	1028
Academia Cisco CCNA - FNS	22
Audiovisuales Edificio del Lago	27
Audiovisuales Edificio Las Palmas	6
Audiovisuales Edificio Los Almendros	19
Audiovisuales Edificio Samán	23
Auditorios Educación Continua	10

Ubicación	Número de equipos
Centro de Automatización de Procesos	30
Laboratorio de Civil	20
Laboratorio de diseño MAC	124
Laboratorio de Idiomas SALC	29
Laboratorio de Pruebas Psicológicas	45
Laboratorios Comunicación	70
Laboratorios de Medicina	18
Laboratorios de Electrónica	80
Laboratorios de Sistemas	48
Salas de cómputo generales	457
Salas IPAD	60
Salas IPAD	60
<b>Subtotal Seccional Cali</b>	<b>1088</b>
<b>Total</b>	<b>3392</b>

Fuente: Dirección de Tecnologías de Información, Vicerrectoría Administrativa, Sede Central.  
Centro de Servicios Informáticos, Rectoría, Seccional Cali.




**Tabla 89. Otros recursos y características adicionales de la infraestructura. Sede Central y Seccional Cali (2012)**

Recurso	Categoría	Cantidad
<b>Sede Central</b>		
Servidores	Aplicaciones académicas	78
	Aplicaciones administrativas	81
	Aplicaciones académico-administrativas	182
Acceso a internet	Ancho de banda	500 Mbps
	Puntos de red	19.506
Puntos de navegación disponibles para los estudiantes	Con computador	2274
Cuentas de correo electrónico	Estudiantes	44648
	Profesores de planta y empleados administrativos	3724
	Profesores de cátedra	1284
Computadores personales	Profesores de planta y de cátedra	2315
	Empleados administrativos	2157
Infraestructura telefónica	Líneas de entrada/salida	270 digitales
	Extensiones	2698
	Líneas directas/Fax	105
<b>Seccional Cali</b>		
Servidores virtuales	Aplicaciones académico-administrativas	168
Acceso a internet	Ancho de banda	100 Mbps
	Puntos de red	3500
Puntos de navegación disponibles para los estudiantes	Con computador	1008
Cuentas de correo electrónico	Estudiantes	23000
	Profesores y empleados administrativos	2200
	Profesores de cátedra	700
Computadores personales	Profesores y empleados administrativos	890
Infraestructura telefónica	Líneas de entrada/salida	90
	Extensiones	955
	Líneas directas/Fax	9

Fuente: Dirección de Tecnologías de Información, Vicerrectoría Administrativa, Sede Central.  
Centro de Servicios Informáticos, Rectoría, Seccional Cali.









**Planta física**





**Tabla 90.** Distribución de la planta física. Sede Central (2012)

Descripción	Área m <sup>2</sup>	Participación (%)
<b>Área total del campus</b>	<b>187012</b>	<b>100,0%</b>
Área ocupada	41388	22,1%
Área libre	145624	77,9%
Zona verde	72385	
Plazoletas	73239	
<b>Área total construida (según usos)</b>	<b>206253</b>	<b>100,0%</b>
Auditorios	2049	1,0%
Aulas de clase	32409	15,7%
Biblioteca	6572	3,2%
Cafeterías	3014	1,5%
Circulación	29723	14,4%
Laboratorios	33533	16,3%
Oficinas	26015	12,6%
Parqueaderos	30157	14,6%
Salas de computadores	4947	2,4%
Servicios	12742	6,2%
Sitios de práctica	1800	0,9%
Talleres	3299	1,6%
Vivienda jesuita	4114	2,0%
Zonas de recreación	12468	6,0%
Zonas deportivas	3411	1,7%
<b>Áreas deportivas (no cubiertas)</b>	<b>10173</b>	
Campo de fútbol	8677	
Canchas múltiples	1160	
Cancha de volley-playa	336	

Fuente: Dirección de Recursos Físicos, Vicerrectoría Administrativa, Sede Central.

**Tabla 91.** Distribución de la planta física por tipo de intervención y unidad y según uso. Seccional Cali (2012)

Área según uso (m <sup>2</sup> )					
Tipo de intervención	Académico	Administrativo	Complementario	Medio Universitario	Total
Intervención edificación					
Facultad de Ciencias Económicas y Administrativas	1452	72	201		<b>1726</b>
Facultad de Ciencias de La Salud	1312	51	79		<b>1442</b>
Facultad de Humanidades y Ciencias Sociales	3503	54	392		<b>3948</b>
Facultad de Ingeniería	3045	96	363		<b>3505</b>
Rectoría de la Seccional	3596	957	2176		<b>6728</b>
Vicerrectoría Académica	10391	1626	370		<b>12387</b>
Vicerrectoría del Medio Universitario	35	97	633	12321	<b>13086</b>
Vicerrectoría Administrativa		510	62072		<b>62582</b>
<b>Subtotal</b>	<b>23334</b>	<b>3463</b>	<b>66287</b>	<b>12321</b>	<b>105404</b>
Intervención verde					
Vicerrectoría Administrativa			78580		<b>78580</b>
<b>Subtotal</b>			<b>78580</b>		<b>78580</b>
<b>Total</b>	<b>23334</b>	<b>3463</b>	<b>144867</b>	<b>12321</b>	<b>183984</b>

Fuente: Oficina de Servicios Operacionales, Vicerrectoría Administrativa, Seccional Cali.

**Tabla 92. Obras de infraestructura física ejecutadas. Área y monto. Sede Central y Seccional Cali (2012)**

Obras	Área(m <sup>2</sup> )	Monto
<b>Sede Central</b>		
Acceso bahía sur - repavimentación	700	144.152.982
Auditorio Edificio Félix Restrepo, S.J. - cambio de sillas	NA	124.195.216
Campus - totems etapa 1 y 2	NA	101.110.905
Casa calle 40 carrera 13 - Subcentro de Seguridad Social y Riesgos Profesionales	430	395.974.070
Edificio Ático - nuevo punto - cafetería	60	65.948.054
Edificio Bienestar (Juniorado)	1250	1.290.759.954
Edificio Cataluña - Departamento de Tecnologías de Información - Centro de cableado	10	55.946.516
Edificio Cataluña (Quindío)	990	1.145.832.839
Edificio Clínicas Odontológicas - cuarto piso - simuladores - salidas de emergencia - etapa 9	480	874.272.874
Edificio Don Guillermo Castro - parqueaderos - fachadas - fase 1	NA	151.702.740
Edificio Emilio Arango, S.J. - hall central, segundo y cuarto pisos	280	455.866.967
Edificio Fernando Barón, S.J. - salas de cómputo - sótanos 1 y 2	600	1.069.319.770
Edificio Gabriel Giraldo, S.J. - sótano y plazoleta	1200	1.126.988.509
Edificio Jesús Emilio Ramírez, S.J. - cuarto neveras y congelación	30	49.264.316
Edificio Jesús Emilio Ramírez, S.J. - laboratorio de física - películas delgadas	110	226.319.809
Edificio Jesús Emilio Ramírez, S.J. - laboratorio de bioremediación	30	71.048.411
Edificio Jesús Emilio Ramírez, S.J. - Facultad de Ciencias - unidad lavado, esterilización + placa	100	246.322.826
Edificio Jesús María Fernández, S.J. - Biblioteca - sótano 1 y cuarto piso	220	346.855.915
Edificio José del Carmen Acosta, S.J. - ascensor	50	312.473.825
Edificio José del Carmen Acosta, S.J. - quinto y sexto pisos - aulas - etapa 2	700	1.215.805.824
Edificio José del Carmen Acosta, S.J. - sexto piso - madres canguro	140	121.105.749
Edificio José Gabriel Maldonado, S.J. - primer piso - laboratorio de sistemas	160	207.289.898
Edificio José Rafael Arboleda, S.J. - primer piso - tratamiento acústico	700	45.332.771



Obras	Área(m <sup>2</sup> )	Monto
Edificio José Rafael Arboleda, S.J. - tercero y cuarto pisos - aulas y hall	850	571.168.829
Edificio Julio Carrizosa - sótano, primer y segundo pisos	300	691.689.918
Edificio Laboratorio Facultad de Ingeniería	330	972.420.827
Edificio Lorenzo Uribe, S.J. - Fac. de Educación - pisos 1, 2, 3 y 4	520	260.924.456
Edificio Luis Felipe Silva - laboratorio de estructuras	140	245.620.247
Edificio Pablo VI	420	272.079.836
Edificio Urgencias - consultores en psicología	220	215.018.538
Quiosco Cataluña (quiosco + plazoleta)	200	268.801.258
Plazoleta de Ciencias - rampa	300	64.573.455
Restaurante El Italiano - terrazas	430	305.631.160
Traslado Almacén - Dirección de Recursos Físicos	210	203.093.033
<b>Subtotal Sede Central</b>	<b>12160</b>	<b>13.914.912.297</b>
<b>Seccional Cali</b>		
Cafetería Central - Construcción de techo, iluminación y pisos	1059	53.000.000
Casa Ceiba - Acondicionamiento y habilitación técnica y logística de parqueadero	1270	50.000.000
Casa Ceiba - Acondicionamiento para el Departamento de Arte, Arquitectura y Diseño	683	20.000.000
Edificio Almendros - Acondicionamiento eléctrico en salones del tercer piso	816	58.000.000
Edificio de Biblioteca - Adecuación de aulas	230	0
Edificio El Lago - Adecuación de aulas primero, segundo, tercero y cuarto pisos	2413	2.122.000.000
Edificio El Lago - Acondicionamiento del sótano para artes	236	5.000.000
Edificio El Lago - Remodelación de seis baterías sanitarias	217	182.000.000
Edificio El Samán - Remodelación de baterías sanitarias y dos duchas completas	51	0
Edificio Guayacanes - Adecuación de oficinas de Facultad de Ciencias de La Salud quinto piso	37	0
Edificio Guayacanes - Acondicionamiento del Hospital Simulado y Enfermería quinto piso	457	20.000.000

Obras	Área(m <sup>2</sup> )	Monto
Edificio Raúl Posada, S.J. - Adecuación de oficinas de Facultad de Ciencias de la Salud	451	49.000.000
Edificio para Registro Académico - Diseño, estudio, contratación y ejecución de la construcción	451	1.400.000.000
Educación continua - Adecuación de aulas y auditorios 1 y 2	869	0
Implementación de elementos de seguridad en todas las edificaciones para el programa de trabajo seguro en alturas y eléctrico	105405	52.000.000
Adecuación de aulas de Bolsa de Valores de Colombia	123	0
<b>Subtotal Seccional Cali</b>	<b>114766</b>	<b>4.011.000.000</b>
<b>Total</b>	<b>126926</b>	<b>17.925.912.297</b>

Fuente: Dirección de Recursos Físicos, Vicerrectoría Administrativa, Sede Central.  
Oficina de Servicios Operacionales, Vicerrectoría Administrativa, Seccional Cali.



## Glosario de términos

**Actividades del medio universitario:** son las que tienden a propiciar la conformación y desarrollo de la comunidad educativa y a promover, dentro de las posibilidades, el bienestar integral de cada una de las personas que la componen.

**Categorías en el escalafón del profesorado:** Instructor, Asistente, Asociado y Titular.

**Empleado administrativo:** es empleado administrativo quien, habiendo sido vinculado mediante contrato laboral, tenga a su cargo las funciones de apoyo al desarrollo de la docencia, la investigación y el servicio, así como a la creación y el fomento del Medio Universitario, esté adscrito a una dependencia de la Universidad y no se encuentre regulado por el Reglamento del Profesorado.

**Equivalente de tiempo completo (ETC):** cálculo que permite expresar la dedicación de tiempo, normalizando dicha dedicación a tiempo completo. Para ello se utilizan las siguientes equivalencias de tiempo completo: para profesores de planta y empleados administrativos: 40 horas semanales (en el caso de estos últimos la equivalencia es solamente con propósitos estadísticos); para profesores de cátedra: 20 horas semanales.

**Inscritos:** aspirantes que han formalizado su solicitud de admisión a un programa académico de la Universidad, con el previo cumplimiento de los requisitos establecidos.

**Neojaverianos:** matriculados a primer semestre de un programa académico conducente a título universitario.

**Profesor de cátedra:** profesor que se ha vinculado a la Universidad para desarrollar una labor docente limitada a un número de horas semanales de clase. Su contrato es por la ejecución del programa de la asignatura que se debe desarrollar dentro del respectivo periodo académico.

**Profesor de planta:** profesor que se ha vinculado a la Universidad por tiempo completo, medio tiempo o tiempo parcial. Está involucrado en la realización de actividades de docencia, investigación y servicio, en la medida y extensión que determine su respectivo Director de Departamento y con el visto bueno del Decano Académico de su Facultad. Los contratos, tanto de profesores de planta como de empleados administrativos, son, por lo general, a término fijo anual y pueden prorrogarse sucesivamente por el mismo periodo.



## Glosario de siglas

**Ausjal:** Asociación de Universidades confiadas a la Compañía de Jesús en América Latina.

**Cinda:** Centro Interuniversitario de Desarrollo.

**Conaced:** Confederación Nacional Católica de Educación.

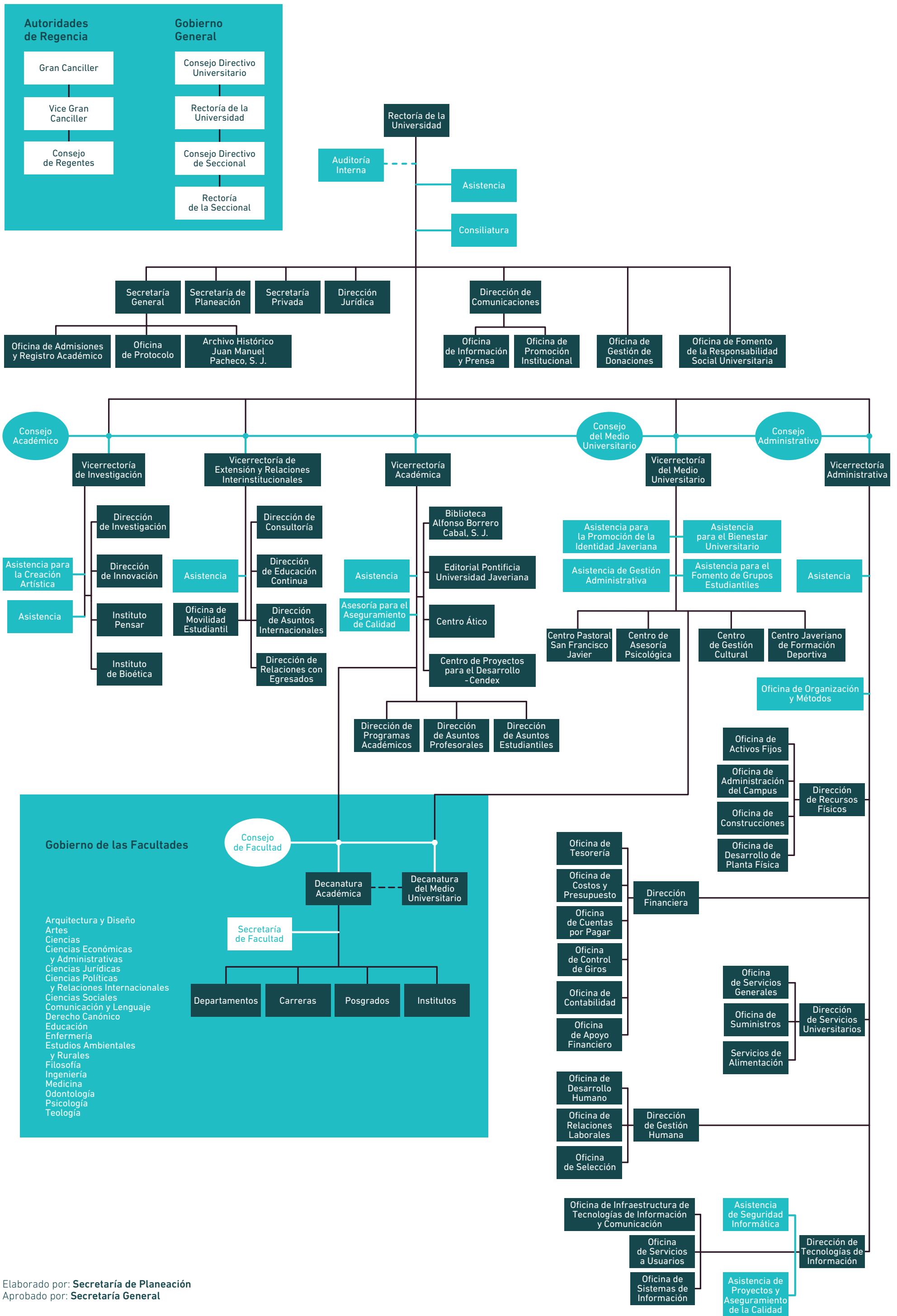
**Conahec:** Consortium for North American Higher Education Collaboration.

**CPAL:** Conferencia de Provinciales Jesuitas en América Latina.

**Sibja:** Sistema de Información Bibliográfico Javeriano.

**Smile:** Student Mobility in Latin America, the Caribbean and Europe.

# Organigrama Sede Central 2012



# Organigrama Seccional Cali 2012

