





# **Boletín estadístico**

2013



# Boletín estadístico

2013





**Reservados todos los derechos**  
©Pontificia Universidad Javeriana

Primera edición: Bogotá, D. C., julio de 2014  
Número de ejemplares: 150  
Impreso y hecho en Colombia  
Printed and made in Colombia

Editorial Pontificia Universidad Javeriana  
Carrera 7 No. 37-25 Oficina 1301  
Edificio Lutaima  
Teléfono: 3208320 ext. 4752  
[www.javeriana.edu.co/editorial](http://www.javeriana.edu.co/editorial)  
Bogotá, D. C., Colombia



**Editor:**  
Yezid Orlando Pérez Alemán  
Secretario de Planeación  
Pontificia Universidad Javeriana

**Corrección de estilo:**  
Rodrigo Díaz Losada

**Diseño y diagramación:**  
Kilka Diseño Gráfico

**Impresión:**  
Fundación Cultural de Artes Gráficas - Javegraf



### **Gran Canciller**

P. Adolfo Nicolás, S. J.

### **Vice-Gran Canciller**

P. Francisco de Roux, S. J. (Provincial)

### **Rector**

P. Jorge Humberto Peláez Piedrahíta, S. J.

### **CONSEJO DE REGENTES**

VICE-GRAN CANCELLER – PRESIDENTE	P. Francisco de Roux Rengifo, S. J.
RECTOR	P. Jorge Humberto Peláez Piedrahíta, S. J.
RECTOR DE LA SECCIONAL CALI	P. Luis Felipe Gómez Restrepo, S. J.
DESIGNADO POR EL VICE-GRAN CANCELLER	P. Luis Fernando Múnera Congote, S. J.
DESIGNADO POR EL VICE-GRAN CANCELLER	P. Mauricio García Durán, S. J.
DESIGNADO POR EL VICE-GRAN CANCELLER	Hernando Gómez Buendía
DESIGNADO POR EL CONSEJO DIRECTIVO UNIVERSITARIO	Hernando Yepes Arcila
DESIGNADO POR EL CONSEJO DIRECTIVO UNIVERSITARIO	P. Fabio Ramírez Muñoz, S. J.
DESIGNADO POR EL CONSEJO DIRECTIVO DE LA SECCIONAL CALI	Alexei Arbona Estrada
SECRETARIO	Jairo Humberto Cifuentes Madrid

### **CONSEJO DIRECTIVO UNIVERSITARIO**

RECTOR	P. Jorge Humberto Peláez Piedrahíta, S. J.
RECTOR DE LA SECCIONAL CALI	P. Luis Felipe Gómez Restrepo, S. J.
VICERRECTOR ACADÉMICO	Luis David Prieto Martínez
VICERRECTOR DEL MEDIO UNIVERSITARIO	P. Luis Alfonso Castellanos Ramírez, S. J.
VICERRECTORA DE INVESTIGACIÓN	Consuelo Uribe Mallarino
VICERRECTOR DE EXTENSIÓN Y RELACIONES INTERINSTITUCIONALES	P. Luis Fernando Álvarez Londoño, S. J.
VICERRECTOR ADMINISTRATIVO	Roberto Enrique Montoya Villa
DECANA DE LA FACULTAD DE PSICOLOGÍA	Sandra Patricia Romero Velásquez
DECANO DEL MEDIO UNIVERSITARIO DE LA FACULTAD DE MEDICINA	P. Sergio Bernal Restrepo, S. J.
DECANO ACADÉMICO DE LA FACULTAD DE CIENCIAS SOCIALES	Germán Rodrigo Mejía Pavony
DECANO DEL MEDIO UNIVERSITARIO DE LA FACULTAD DE INGENIERÍA	P. Antonio José Sarmiento Nova, S. J.
PROFESOR DE LA FACULTAD DE FILOSOFÍA	Juan Fernando Mejía Mosquera
ESTUDIANTE DE LA FACULTAD DE CIENCIAS JURÍDICAS	Nicolás Rivera Sarmiento
EGRESADA	Olga Beatriz Gutiérrez Tobar
SECRETARIO GENERAL	Jairo Humberto Cifuentes Madrid

### **CONSEJO DIRECTIVO DE LA SECCIONAL CALI**

RECTOR	P. Luis Felipe Gómez Restrepo, S. J.
VICERRECTORA ACADÉMICA	Ana Milena Yoshioka Vargas
VICERRECTOR DEL MEDIO UNIVERSITARIO	Luis Fernando Granados Ospina, S. J.
VICERRECTOR ADMINISTRATIVO	Juan Vianey Gómez Jiménez
DECANA DE LA FACULTAD DE HUMANIDADES Y CIENCIAS SOCIALES	Alba Luz Rojas
DECANO DE LA FACULTAD DE INGENIERÍA	Jaime Aguilar Zambrano
DECANO ACADÉMICO DE LA FACULTAD DE CIENCIAS DE LA SALUD	Pedro José Villamizar Beltrán
DECANO DE LA FACULTAD DE CIENCIAS ECONÓMICAS Y ADMINISTRATIVAS	Alberto Arias Sandoval
ESTUDIANTE DE LA FACULTAD DE CIENCIAS ECONÓMICAS Y ADMINISTRATIVAS	Juan Sebastián Parrado Muñoz
EGRESADO	Juan Diego Flórez González
SECRETARIO GENERAL	Pablo Rubén Vernaza Gómez





# Contenido

Presentación.....	17
Resumen estadístico .....	19
Oferta académica .....	25
Estudiantes y egresados.....	47
Inscritos, admitidos y neojaverianos .....	49
Estudiantes matriculados.....	62
Estudiantes matriculados en dos o más programas académicos de pregrado.....	76
Graduación, permanencia y deserción.....	85
Concurso Nacional Otto de Greiff.....	93
Financiación .....	94
Movilidad nacional e internacional de estudiantes.....	104
Profesores .....	123
Información general.....	125
Reglamento del Profesorado .....	158
Plan de Formación Permanente del Profesor Javeriano .....	164
Investigación .....	173
Servicio .....	193
Educación continua .....	195
Consultorías .....	205
Empleados administrativos.....	215
Medio universitario y bienestar .....	233

Actividades de asesoría psicológica y bienestar .....	235
Actividades culturales .....	240
Actividades deportivas .....	244
Actividades de pastoral.....	252
Otras actividades del medio universitario y de bienestar .....	256
Publicaciones, recursos bibliográficos y tecnología.....	267
Publicaciones .....	269
Recursos bibliográficos.....	276
Recursos informáticos e infraestructura de telecomunicaciones .....	284
Planta física .....	293
Glosario de términos.....	301
Glosario de siglas .....	303

Organigrama Sede Central

Organigrama Seccional Cali

## Índice de tablas

<b>Tabla 1.</b> Programas académicos ofrecidos por facultad o instituto según metodología. Sede Central y Seccional Cali (2013).....	27
<b>Tabla 2.</b> Número de programas académicos ofrecidos por facultad o instituto según metodología y nivel. Sede Central y Seccional Cali (2012) .....	37
<b>Tabla 3.</b> Programas académicos con acreditación de alta calidad. Sede Central y Seccional Cali (2012).....	39
<b>Tabla 4.</b> Programas académicos de pregrado. Número de créditos por componente y total. Sede Central y Seccional Cali (2013) .....	41
<b>Tabla 5.</b> Estudiantes inscritos, admitidos y matriculados de primer semestre (neojaverianos) en programas académicos de pregrado en metodología presencial por facultad. Sede Central y Seccional Cali (2007-2013) .....	49
<b>Tabla 6.</b> Tasas de selección y absorción en programas académicos de pregrado por facultad. Sede Central y Seccional Cali (2011-2013).....	55
<b>Tabla 7.</b> Estudiantes matriculados según nivel de programa en metodología presencial por facultad o instituto. Sede Central y Seccional Cali (2007-2013) .....	62
<b>Tabla 8.</b> Estudiantes matriculados en programas académicos según metodología por facultad o instituto. Sede Central y Seccional Cali (2013) .....	65
<b>Tabla 9.</b> Estudiantes matriculados en dos o más programas académicos de pregrado según programa principal por facultad. Sede Central y Seccional Cali (2011-2013).....	76
<b>Tabla 10.</b> Estudiantes matriculados en dos o más programas académicos de pregrado según programa principal y programas secundarios. Sede Central (2013) .....	80
<b>Tabla 11.</b> Estudiantes matriculados en dos o más programas académicos de pregrado según programa principal y programas secundarios. Seccional Cali (2013).....	83
<b>Tabla 12.</b> Graduados según nivel de programa por facultad o instituto. Sede Central y Seccional Cali (2007-2013) .....	85
<b>Tabla 13.</b> Tasas de graduación, de permanencia y de deserción en programas académicos de pregrado por facultad. Sede Central (2013) .....	88
<b>Tabla 14.</b> Distribución de tiempo de graduación, promedio de tiempo de graduación y duración esperada en programas académicos de pregrado por facultad. Seccional Cali (2013).....	91

<b>Tabla 15.</b> Premios recibidos en el Concurso Nacional Otto de Greiff según área y por universidad. Sede Central y Seccional Cali (2013) .....	93
<b>Tabla 16.</b> Créditos de estudio. Montos desembolsados y estudiantes beneficiados según periodo académico por persona o entidad financiadora y línea de crédito. Sede Central y Seccional Cali (2009-2013) (miles de pesos corrientes).....	94
<b>Tabla 17.</b> Becas otorgadas y montos desembolsados según periodo académico por benefactor. Sede Central y Seccional Cali (2009-2013).....	97
<b>Tabla 18.</b> Convenios de internacionalización formalizados según país. Sede Central y Seccional Cali (2011-2013).....	104
<b>Tabla 19.</b> Movilidad de estudiantes hacia otras universidades de Colombia según programa. Sede Central y Seccional Cali (2013) .....	106
<b>Tabla 20.</b> Movilidad de estudiantes provenientes de otras universidades de Colombia según programa. Sede Central y Seccional Cali (2013).....	108
<b>Tabla 21.</b> Movilidad de estudiantes hacia otras universidades o empresas del exterior según modalidad y periodo académico, por país y universidad o empresa. Sede Central y Seccional Cali (2013).....	110
<b>Tabla 22.</b> Movilidad de estudiantes provenientes de otras universidades del exterior según país, universidad y tipo de convenio. Sede Central y Seccional Cali (2013).....	116
<b>Tabla 23.</b> Profesores de planta en número y en equivalentes de tiempo completo por facultad o unidad. Sede Central y Seccional Cali (2007-2013) .....	125
<b>Tabla 24.</b> Profesores de planta según género por facultad o unidad. Sede Central y Seccional Cali (2007-2013) .....	127
<b>Tabla 25.</b> Profesores de planta según dedicación por facultad o unidad. Sede Central y Seccional Cali (2007-2013) .....	130
<b>Tabla 26.</b> Profesores de planta según máximo título académico alcanzado, por facultad o unidad. Sede Central y Seccional Cali (2007-2013).....	133
<b>Tabla 27.</b> Profesores de planta en equivalentes de tiempo completo según máximo título académico alcanzado, por facultad o unidad. Sede Central y Seccional Cali (2007-2013) .....	136
<b>Tabla 28.</b> Profesores de planta según categoría en el escalafón por facultad o unidad. Sede Central y Seccional Cali (2007-2013) .....	139
<b>Tabla 29.</b> Profesores de hora cátedra en número y en equivalentes de tiempo completo por facultad o instituto. Sede Central y Seccional Cali (2008-2013).....	142
<b>Tabla 30.</b> Profesores de hora cátedra según género por facultad o instituto. Sede Central y Seccional Cali (2008-2013).....	144

<b>Tabla 31.</b> Profesores de hora cátedra según máximo título académico alcanzado por facultad o instituto. Sede Central y Seccional Cali (2008-2013).....	146
<b>Tabla 32.</b> Profesores de hora cátedra en equivalentes de tiempo completo según máximo título académico alcanzado por facultad o instituto. Sede Central y Seccional Cali (2008-2013).....	148
<b>Tabla 33.</b> Relación estudiantes-profesor de planta por facultad. Sede Central y Seccional Cali (2007-2013) .....	150
<b>Tabla 34.</b> Relación estudiantes-profesor de planta en equivalentes de tiempo completo por facultad. Sede Central y Seccional Cali (2007-2013) .....	153
<b>Tabla 35.</b> Relación estudiantes-total profesores en equivalentes de tiempo completo por facultad. Sede Central y Seccional Cali (2008-2013) .....	156
<b>Tabla 36.</b> Profesores de planta que obtuvieron puntos de producción intelectual por facultad o unidad. Sede Central y Seccional Cali (2007-2013).....	158
<b>Tabla 37.</b> Obras de producción intelectual reconocidas según tipo. Sede Central y Seccional Cali (2007-2013) .....	160
<b>Tabla 38.</b> Ascensos de categoría en el escalafón por facultad o unidad. Sede Central y Seccional Cali (2013).....	162
<b>Tabla 39.</b> Programa de Formación en Posgrados. Profesores que iniciaron estudios según nivel de formación. Sede Central y Seccional Cali (2007-2013) .....	164
<b>Tabla 40.</b> Programa de Formación en Posgrados. Profesores que se graduaron según nivel de formación. Sede Central y Seccional Cali (2007-2013) .....	166
<b>Tabla 41.</b> Programa de Formación para el Desempeño Académico. Profesores participantes y monto por componente. Sede Central y Seccional Cali (2013).....	168
<b>Tabla 42.</b> Programa de Formación en Lenguas Extranjeras. Profesores participantes y monto por componente. Sede Central y Seccional Cali (2013).....	169
<b>Tabla 43.</b> Apoyos a profesores de planta para la asistencia a eventos científicos por facultad o unidad. Número de apoyos y monto. Sede Central (2013) .....	170
<b>Tabla 44.</b> Número de proyectos de investigación en ejecución por facultad o unidad. Sede Central y Seccional Cali (2013).....	175
<b>Tabla 45.</b> Proyectos de investigación financiados con recursos internos por facultad o unidad. Monto según fuentes de financiación (en millones de pesos) . Sede Central y Seccional Cali (2013).....	177
<b>Tabla 46.</b> Proyectos de investigación con financiación externa. Monto de la financiación externa y de la contrapartida de la Universidad (en millones de pesos). Sede Central y Seccional Cali (2013).....	179

<b>Tabla 47.</b> Actividades de investigación aprobadas y no aprobadas y monto aprobado, por tipo de actividad y convocatoria (millones de pesos). Sede Central y Seccional Cali (2013) .....	181
<b>Tabla 48.</b> Grupos de investigación reconocidos en Colciencias por facultad o unidad. Sede Central y Seccional Cali (2013).....	183
<b>Tabla 49.</b> Revistas incluidas en el Índice Bibliográfico Nacional (Publindex). Categoría y vencimiento de la vigencia. Sede Central y Seccional Cali 2010-2013 .....	186
<b>Tabla 50.</b> Productos de producción intelectual indexados en ISI Web of Knowledge y Scopus. Sede Central y Seccional Cali (2010-2013) .....	189
<b>Tabla 51.</b> Jóvenes investigadores por grupo de investigación de pertenencia y facultad. Sede Central y Seccional Cali (2013).....	190
<b>Tabla 52.</b> Número de actividades de educación continua según tipo, modalidad, metodología y sitio de realización y número de participantes en ellas según origen, por facultad o unidad. Sede Central (2013) .....	195
<b>Tabla 53.</b> Número de actividades de educación continua según tipo, modalidad, metodología y sitio de realización y número de participantes en ellas según origen, por facultad o unidad. Seccional Cali (2013) .....	197
<b>Tabla 54.</b> Convenios de educación continua celebrados según facultad o unidad. Sede Central y Seccional Cali (2013) .....	198
<b>Tabla 55.</b> Proyectos de consultoría por facultad o unidad. Número, monto y porcentaje de participación. Sede Central y Seccional Cali (2013) .....	205
<b>Tabla 56.</b> Proyectos de consultoría por tipo de entidad contratante. Número, monto y porcentaje de participación. Sede Central y Seccional Cali (2013) .....	207
<b>Tabla 57.</b> Proyectos de consultoría por entidad contratante. Número y monto. Sede Central y Seccional Cali (2013).....	208
<b>Tabla 58.</b> Proyectos de consultoría por línea de consultoría. Número, monto y porcentaje de participación. Sede Central y Seccional Cali (2013) .....	211
<b>Tabla 59.</b> Empleados administrativos en número y en equivalentes de tiempo completo, por facultad o unidad. Sede Central y Seccional Cali (2007-2013) .....	217
<b>Tabla 60.</b> Empleados administrativos según género, por facultad o unidad. Sede Central y Seccional Cali (2007-2013).....	220
<b>Tabla 61.</b> Empleados administrativos según dedicación, por facultad o unidad. Sede Central y Seccional Cali (2007-2013).....	224
<b>Tabla 62.</b> Relación estudiantes: empleado administrativo por facultad. Sede Central y Seccional Cali (2007-2013) .....	228

<b>Tabla 63.</b> Participantes en programas del Centro de Asesoría Psicológica. Sede Central (2007-2013) .....	235
<b>Tabla 64.</b> Asistentes a las actividades individuales del Centro de Bienestar por facultad o dependencia. Seccional Cali (2011-2013).....	236
<b>Tabla 65.</b> Asistentes a las actividades grupales del Centro de Bienestar por facultad o dependencia. Seccional Cali (2011-2013).....	237
<b>Tabla 66.</b> Asistentes a las actividades culturales. Sede Central (2007-2013).....	240
<b>Tabla 67.</b> Asistentes a las actividades del Centro Cultural por facultad o dependencia. Seccional Cali (2011-2013).....	242
<b>Tabla 68.</b> Aspirantes e integrantes de los grupos institucionales de expresión artística y cultural. Sede Central (2007-2013).....	243
<b>Tabla 69.</b> Integrantes de los grupos de facultades de expresión artística y cultural. Sede Central (2013) .....	244
<b>Tabla 70.</b> Participantes en los programas ofrecidos por el Centro Javeriano de Formación Deportiva. Sede Central (2007-2013).....	245
<b>Tabla 71.</b> Asistentes a las actividades del Centro Deportivo por facultad o dependencia. Seccional Cali.(2011-2013).....	246
<b>Tabla 72.</b> Participantes en actividades del Centro Pastoral San Francisco Javier. Sede Central (2009-2013).....	252
<b>Tabla 73.</b> Asistentes a las actividades del Centro Pastoral San Francisco Javier por facultad o dependencia. Seccional Cali (2011-2013).....	253
<b>Tabla 74.</b> Participantes en el programa Universidad Saludable. Sede Central (2007-2013) .....	256
<b>Tabla 75.</b> Usuarios de los servicios del consultorio médico. Sede Central (2007-2013) .....	257
<b>Tabla 76.</b> Afectación de la póliza de accidentes por tipo de evento. Sede Central (2007-2013) .....	258
<b>Tabla 77.</b> Asistentes a actividades del Programa de Asesoría Familiar por facultad o unidad. Sede Central (2013) .....	259
<b>Tabla 78.</b> Número de actividades dirigidas a los grupos estudiantiles y participantes en ellas. Sede Central (2007-2013).....	260
<b>Tabla 79.</b> Profesores y empleados administrativos participantes en actividades de capacitación y monto correspondiente por tipo de cargo (pesos corrientes). Sede Central (2007-2013).....	261
<b>Tabla 80.</b> Participantes en actividades de capacitación, entrenamiento y desarrollo humano y monto correspondiente (en pesos corrientes). Sede Central (2008-2013) .....	262

<b>Tabla 81.</b> Beneficiarios de los servicios de bienestar y monto correspondiente (en pesos corrientes). Sede Central y Seccional Cali (2007-2013).....	263
<b>Tabla 82.</b> Participantes en las actividades de integración y monto correspondiente (en pesos corrientes). Sede Central (2007-2013) .....	264
<b>Tabla 83.</b> Producción editorial. Novedades editoriales o reediciones y número de ejemplares. Sede Central y Seccional Cali (2013).....	269
<b>Tabla 84.</b> Títulos y volúmenes de los recursos bibliográficos del Sistema de Información Bibliográfico Javeriano (SIBJA) según tipo de material por biblioteca o centro de documentación. Sede Central (2013).....	276
<b>Tabla 85.</b> Títulos y volúmenes de los recursos bibliográficos del Sistema de Información Bibliográfico Javeriano OLIB según tipo de publicación. Seccional Cali (2013) .....	278
<b>Tabla 86.</b> Usuarios capacitados en uso de las bibliotecas por facultad o unidad. Sede Central y Seccional Cali (2013).....	279
<b>Tabla 87.</b> Usuarios de los servicios de biblioteca, según tipo de servicio por facultad o unidad. Sede Central y Seccional Cali (2013).....	281
<b>Tabla 88.</b> Equipos de cómputo para uso de estudiantes según ubicación. Sede Central y Seccional Cali (2013).....	284
<b>Tabla 89.</b> Otros recursos y características adicionales de la infraestructura. Sede Central y Seccional Cali (2013).....	289
<b>Tabla 90.</b> Distribución de la planta física. Sede Central (2013).....	295
<b>Tabla 91.</b> Distribución de la planta física por tipo de intervención y unidad y según uso. Seccional Cali (2013).....	297
<b>Tabla 92.</b> Obras de infraestructura física ejecutadas. Área y monto. Sede Central y Seccional Cali (2013).....	298



## Presentación

Me complace poner a disposición de la Comunidad Educativa el Boletín Estadístico 2013, que brinda al lector una mirada consolidada de la institución desde el punto de vista de sus estadísticas. En esta medida, el Boletín Estadístico complementa el Informe del Rector al Consejo de Regentes 2013.

Inicialmente se presenta un resumen estadístico de la información más relevante de la institución, distinguiendo la Sede Central y la Seccional Cali. Luego se relacionan las principales estadísticas de la Universidad que dan cuenta de su desarrollo institucional en el marco de la *Planeación Universitaria 2007-2016* de la Sede Central y del *Plan Institucional 2012-2021: bases para una década de desarrollo*, de la Seccional Cali, en aspectos tales como la oferta académica, los estudiantes, los profesores, las actividades de investigación, las actividades de servicio, los empleados administrativos, las actividades del medio universitario, las actividades administrativas, y los diferentes recursos que la Universidad pone a disposición de su labor educativa.

Para facilitar el examen de la dinámica de la Universidad, se presentan, en la medida de lo posible, las series históricas desde el año 2007.

Con este Boletín la Universidad fortalece la cultura de la información, la transparencia y la rendición de cuentas ante la comunidad educativa, el sector de educación superior y la sociedad en general.

Deseo agradecer a las diferentes unidades de la Universidad el esfuerzo que realizan en proporcionar la información que aquí se incluye, y que hacen posible poner a disposición de todos los lectores este panorama estadístico de nuestra institución.

Jorge Humberto Peláez Piedrahíta, S. J.  
Rector  
Bogotá, D. C., marzo de 2014



Pontificia Universidad JAVERIANA

XII CONGRESO LA INVESTIGACION

Encuentra la figura que falta

		?

DESCRIBIR EL MENSAJE

ANALIZAR LAS IMÁGENES

Pontificia Universidad JAVERIANA

XII CONGRESO LA INVESTIGACION

ANALIZAR LAS IMÁGENES

Pontificia Universidad JAVERIANA

XII CONGRESO LA INVESTIGACION

ANALIZAR LAS IMÁGENES

SAN FRANCISCO JAVIER

1506 - 1552





# Resumen estadístico



Variable	Sede Central	Seccional Cali	Total
<b>Información general</b>			
Facultades	18	4	22
Departamentos	62	14	76
Institutos	14	0	14
<b>Programas académicos</b>			
Programas de pregrado	38	19	57
En metodología presencial	36	19	55
En metodología a distancia	1	0	1
En metodología virtual	1	0	1
Programas de posgrado	128	22	150
Programas de especialización (1)	85	15	100
De ellas:			
Especializaciones clínicas y quirúrgicas	30	0	30
Especializaciones odontológicas	6	0	6
Programas de maestría	35	7	42
Programas de doctorado (2)	8	0	8
<b>Acreditación</b>			
Acreditación Institucional de Alta Calidad	Resolución 2333 del 6 de marzo de 2012 del MEN		
Programas acreditados de pregrado	29	7	36
<b>Estudiantes</b>			
Estudiantes regulares de pregrado	18.189	5.843	24.032
Estudiantes en programas de metodología presencial	17.852	5.843	23.695
Estudiantes en programas de metodología a distancia	251	0	251

Variable	Sede Central	Seccional Cali	Total
Estudiantes en programas de metodología virtual	86	0	86
Estudiantes regulares de posgrado	4.042	1.085	5.127
Estudiantes de especialización	2.153	701	2.854
Estudiantes de maestría	1.713	384	2.097
Estudiantes de doctorado	176	0	176
Estudiantes graduados	5.069	518	5.587
Graduados de programas de pregrado	3.052	279	3.331
Graduados de programas de especialización	1.420	220	1.640
Graduados de programas de maestría	575	19	594
Graduados de programas de doctorado (2)	22	0	22
<b>Internacionalización</b>			
Convenios	25	40	65
Estudiantes de la Universidad hacia el exterior	246	118	364
Estudiantes extranjeros en la Universidad	156	47	203
<b>Profesores</b>			
Profesores de planta	1.298	318	1616
Profesores de planta en equivalentes de tiempo completo	1.024,4	298,5	1.322,9
Profesores de planta según título académico (3)	1.317	318	1.202
Profesores con título de pregrado	118	36	154
Profesores con título de especialización	62	38	100
Profesores con título de especialización clínica	235	0	235
Profesores con título de maestría	530	183	713
Profesores con título de subespecialización clínica	59	0	59
Profesores con título de doctorado	313	61	374

Variable	Sede Central	Seccional Cali	Total
Profesores de hora cátedra	2.031	477	2.508
Profesores de hora cátedra en equivalentes de tiempo completo	698	169,43	867,43
<b>Empleados administrativos</b>			
Empleados administrativos	1.535	553	2.088
Empleados administrativos en equivalentes de tiempo completo	1.513,7	486,6	2.000,3
<b>Investigación</b>			
Grupos de investigación reconocidos en Colciencias	130	30	160
<b>Educación Continua</b>			
Actividades de Educación Continua	758	355	1.113
Participantes de Educación Continua	23.078	7.198	30.276
<b>Consultorías</b>			
Proyectos de consultoría	53	44	97
Monto de proyectos de consultoría	\$ 8.940.556.175	\$ 6.029.870.310	\$ 14.970.426.485
<b>Infraestructura física</b>			
Hectáreas del campus	18	15	33
Edificaciones	45	19	64
Área total construida (m <sup>2</sup> )	201.337	184.090	385.427
<b>Bibliotecas</b>			
Número de títulos de libros	292.456	64.530	356.986
Número de volúmenes de libros	405.246	160.474	565.720
Bases de datos referenciales y de textos completos	153	79	232

- (1) Incluye el programa a distancia de Especialización en Prevención del Maltrato Infantil.  
(2) Incluye el programa de Doctorado en Derecho Canónico, conducente a título eclesiástico.  
(3) Para la Sede Central corresponde a los profesores de planta con cargo fijo (no temporal), incluidos aquellos que se encuentran en licencia no remunerada.





1951  
Pangasinan University  
LAVERNA





**Oferta académica**



**Tabla 1. Programas académicos ofrecidos por facultad o instituto según metodología.  
Sede Central y Seccional Cali (2013)**

Facultad o instituto		Metodología
<b>Sede Central</b>		
<b>Facultad de Arquitectura y Diseño</b>		
1	Carrera de Arquitectura	Presencial
2	Carrera de Diseño Industrial	Presencial
3	Especialización en Diseño y Gerencia de Producto para la Exportación	Presencial
4	Maestría en Patrimonio Cultural y Territorio	Presencial
5	Maestría en Planeación Urbana y Regional	Presencial
<b>Facultad de Artes</b>		
6	Carrera de Artes Visuales	Presencial
7	Carrera de Estudios Musicales	Presencial
8	Especialización en Dirección de Coros Infantiles y Juveniles	Presencial
9	Maestría en Música	Presencial
<b>Facultad de Ciencias</b>		
10	Carrera de Bacteriología	Presencial
11	Carrera de Biología	Presencial
12	Carrera de Matemáticas	Presencial
13	Carrera de Microbiología Industrial	Presencial
14	Carrera de Nutrición y Dietética	Presencial
15	Especialización en Análisis Químico Instrumental	Presencial
16	Especialización en Bioquímica Clínica	Presencial
17	Especialización en Hematología en el Laboratorio Clínico y Manejo del Banco de Sangre	Presencial
18	Especialización en Microbiología Médica	Presencial

Facultad o instituto		Metodología
19	Maestría en Ciencias Biológicas	Presencial
20	Maestría en Física Médica	Presencial
21	Doctorado en Ciencias Biológicas	Presencial
Facultad de Ciencias Económicas y Administrativas		
22	Carrera de Administración de Empresas	Presencial
23	Carrera de Contaduría Pública	Presencial
24	Carrera de Economía	Presencial
25	Especialización en Administración de Salud: Énfasis en Seguridad Social	Presencial
26	Especialización en Aseguramiento y Control Interno	Presencial
27	Especialización en Contabilidad Financiera Internacional	Presencial
28	Especialización en Contabilidad Gerencial	Presencial
29	Especialización en Economía para no Economistas	Presencial
30	Especialización en Gerencia de la Calidad de los Servicios de Salud	Presencial
31	Especialización en Gerencia de Mercadeo	Presencial
32	Especialización en Gerencia del Talento Humano	Presencial
33	Especialización en Gerencia Financiera	Presencial
34	Especialización en Gerencia Hospitalaria	Presencial
35	Especialización en Gerencia Internacional	Presencial
36	Especialización en Gestión Tecnológica	Presencial
37	Especialización en Revisoría Fiscal	Presencial
38	Maestría en Administración	Presencial
39	Maestría en Administración de Salud	Presencial
40	Maestría en Economía	Presencial
41	Maestría en Salud Pública	Presencial



Facultad o instituto		Metodología
<b>Facultad de Ciencias Jurídicas</b>		
42	Carrera de Derecho	Presencial
43	Especialización en Derecho Administrativo	Presencial
44	Especialización en Derecho Comercial	Presencial
45	Especialización en Derecho de Familia	Presencial
46	Especialización en Derecho de la Competencia y del Libre Comercio	Presencial
47	Especialización en Derecho de la Seguridad Social	Presencial
48	Especialización en Derecho de Seguros	Presencial
49	Especialización en Derecho de Sociedades	Presencial
50	Especialización en Derecho del Mercado de Capitales	Presencial
51	Especialización en Derecho Laboral	Presencial
52	Especialización en Derecho Médico	Presencial
53	Especialización en Derecho Sustantivo y Contencioso Constitucional	Presencial
54	Especialización en Derecho Tributario	Presencial
55	Especialización en Derecho Urbanístico	Presencial
56	Maestría en Derecho de Seguros	Presencial
57	Maestría en Derecho Económico	Presencial
58	Doctorado en Ciencias Jurídicas	Presencial
<b>Facultad de Ciencias Políticas y Relaciones Internacionales</b>		
59	Carrera de Ciencia Política	Presencial
60	Carrera de Relaciones Internacionales	Presencial
61	Especialización en Gobierno y Gestión Pública Territoriales	Presencial
62	Especialización en Opinión Pública y Mercadeo Político	Presencial
63	Especialización en Resolución de Conflictos	Presencial

Facultad o instituto		Metodología
64	Maestría en Estudios Latinoamericanos	Presencial
65	Maestría en Estudios Políticos	Presencial
66	Maestría en Política Social	Presencial
67	Maestría en Relaciones Internacionales	Presencial
Facultad de Ciencias Sociales		
68	Carrera de Antropología	Presencial
69	Carrera de Estudios Literarios	Presencial
70	Carrera de Historia	Presencial
71	Carrera de Sociología	Presencial
72	Maestría en Estudios Culturales	Presencial
73	Maestría en Historia	Presencial
74	Maestría en Literatura	Presencial
75	Doctorado en Ciencias Sociales y Humanas	Presencial
Facultad de Comunicación y Lenguaje		
76	Carrera de Ciencia de la Información - Bibliotecología	Presencial
77	Carrera de Comunicación Social	Presencial
78	Especialización en Comunicación Organizacional	Presencial
79	Especialización en Televisión	Presencial
80	Licenciatura en Lenguas Modernas	Presencial
81	Maestría en Comunicación	Presencial
82	Maestría en Lingüística Aplicada del Español como Lengua Extranjera	Presencial
Facultad de Derecho Canónico		
83	Maestría en Derecho Canónico	Presencial
84	Doctorado en Derecho Canónico	Presencial

Facultad o instituto		Metodología
<b>Facultad de Educación</b>		
85	Licenciatura en Educación Básica con Énfasis en Humanidades y Lengua Castellana	Distancia
86	Licenciatura en Pedagogía Infantil	Presencial
87	Maestría en Educación	Presencial
<b>Facultad de Enfermería</b>		
88	Carrera de Enfermería	Presencial
89	Especialización en Enfermería en Cuidado Crítico	Presencial
90	Especialización en Enfermería Oncológica	Presencial
91	Especialización en Enfermería Pediátrica	Presencial
92	Especialización en Salud Ocupacional	Presencial
<b>Facultad de Estudios Ambientales y Rurales</b>		
93	Carrera de Ecología	Presencial
94	Especialización en Gestión de Empresas del Sector Solidario	Presencial
95	Maestría en Conservación y Uso de Biodiversidad	Presencial
96	Maestría en Desarrollo Rural	Presencial
97	Maestría en Gestión Ambiental	Presencial
98	Doctorado en Estudios Ambientales y Rurales	Presencial
<b>Facultad de Filosofía</b>		
99	Carrera de Filosofía	Presencial
100	Licenciatura en Filosofía	Presencial
101	Maestría en Filosofía	Presencial
102	Doctorado en Filosofía	Presencial

Facultad o instituto		Metodología
<b>Facultad de Ingeniería</b>		
103	Carrera de Ingeniería Civil	Presencial
104	Carrera de Ingeniería de Sistemas	Presencial
105	Carrera de Ingeniería Electrónica	Presencial
106	Carrera de Ingeniería Industrial	Presencial
107	Especialización en Arquitectura Empresarial de Software	Presencial
108	Especialización en Geotecnia Vial y Pavimentos	Presencial
109	Especialización en Gerencia de Construcciones	Presencial
110	Especialización en Ingeniería de Operaciones en Manufactura y Servicios	Presencial
111	Especialización en Sistemas Gerenciales de Ingeniería	Presencial
112	Especialización en Tecnología de la Construcción de Edificaciones	Presencial
113	Maestría en Hidrosistemas	Presencial
114	Maestría en Ingeniería Civil	Presencial
115	Maestría en Ingeniería de Sistemas y Computación	Presencial
116	Maestría en Ingeniería Electrónica	Presencial
117	Maestría en Ingeniería Industrial	Presencial
118	Doctorado en Ingeniería	Presencial
<b>Facultad de Medicina</b>		
119	Carrera de Medicina	Presencial
120	Especialización en Anestesiología	Presencial
121	Especialización en Cardiología	Presencial
122	Especialización en Cirugía Cardiovascular	Presencial
123	Especialización en Cirugía General	Presencial
124	Especialización en Cirugía Plástica	Presencial



Facultad o instituto	Metodología
125 Especialización en Endocrinología	Presencial
126 Especialización en Gastroenterología y Endoscopia Digestiva	Presencial
127 Especialización en Genética Médica	Presencial
128 Especialización en Geriatria	Presencial
129 Especialización en Ginecología y Obstetricia	Presencial
130 Especialización en Hemodinamia y Cardiología Intervencionista	Presencial
131 Especialización en Medicina Crítica y Cuidado Intensivo	Presencial
132 Especialización en Medicina de Urgencias	Presencial
133 Especialización en Medicina Familiar	Presencial
134 Especialización en Medicina Interna	Presencial
135 Especialización en Nefrología	Presencial
136 Especialización en Neumología	Presencial
137 Especialización en Neurocirugía	Presencial
138 Especialización en Neurología	Presencial
139 Especialización en Oftalmología	Presencial
140 Especialización en Ortopedia Infantil	Presencial
141 Especialización en Ortopedia y Traumatología	Presencial
142 Especialización en Otorrinolaringología	Presencial
143 Especialización en Patología	Presencial
144 Especialización en Pediatría	Presencial
145 Especialización en Psiquiatría de Enlace	Presencial
146 Especialización en Psiquiatría de Niños y Adolescentes	Presencial
147 Especialización en Psiquiatría General	Presencial
148 Especialización en Radiología	Presencial

Facultad o instituto	Metodología
149 Especialización en Urología	Presencial
150 Maestría en Epidemiología Clínica	Presencial
<b>Facultad de Odontología</b>	
151 Carrera de Odontología	Presencial
152 Especialización en Endodoncia	Presencial
153 Especialización en Odontopediatría	Presencial
154 Especialización en Ortodoncia	Presencial
155 Especialización en Patología y Cirugía Bucal	Presencial
156 Especialización en Periodoncia	Presencial
157 Especialización en Rehabilitación Oral	Presencial
<b>Facultad de Psicología</b>	
158 Carrera de Psicología	Presencial
159 Maestría en Psicología Clínica	Presencial
<b>Facultad de Teología</b>	
160 Carrera de Teología	Presencial
161 Licenciatura en Ciencias Religiosas	Virtual
162 Licenciatura en Teología	Presencial
163 Maestría en Teología	Presencial
164 Doctorado en Teología	Presencial
<b>Instituto de Bioética</b>	
165 Especialización en Bioética	Presencial
166 Maestría en Bioética	Presencial

Facultad o instituto		Metodología
<b>Seccional Cali</b>		
<b>Facultad de Ciencias Económicas y Administrativas</b>		
1	Carrera de Administración de Empresas	Presencial
2	Carrera de Contaduría Pública	Presencial
3	Carrera de Economía	Presencial
4	Carrera de Negocios Internacionales	Presencial
5	Especialización en Administración de Salud	Presencial
6	Especialización en Finanzas	Presencial
7	Especialización en Gerencia Social	Presencial
8	Especialización en Gestión Tributaria	Presencial
9	Especialización en Mercadeo	Presencial
10	Especialización en Negocios Internacionales	Presencial
11	Maestría en Administración de Empresas Modalidad Ejecutiva - EMBA	Presencial
12	Maestría en Administración de Empresas Modalidad Profesional - MBA	Presencial
13	Maestría en Economía	Presencial
<b>Facultad de Ciencias de la Salud</b>		
14	Carrera de Medicina	Presencial
<b>Facultad de Humanidades y Ciencias Sociales</b>		
15	Carrera de Arquitectura	Presencial
16	Carrera de Artes Visuales	Presencial
17	Carrera de Ciencia Política	Presencial
18	Carrera de Comunicación	Presencial
19	Carrera de Derecho	Presencial

Facultad o instituto		Metodología
20	Carrera de Diseño de Comunicación Visual	Presencial
21	Carrera de Filosofía	Presencial
22	Carrera de Psicología	Presencial
23	Especialización en Derecho Comercial	Presencial
24	Especialización en Cultura de Paz y Derecho Internacional Humanitario	Presencial
25	Especialización en Neuropsicología Infantil	Presencial
26	Especialización en Psicología y Desarrollo Organizacional	Presencial
27	Especialización en Seguridad Social	Presencial
28	Maestría en Familia	Presencial
29	Maestría en Derechos Humanos y Cultura de Paz	Presencial
30	Maestría en Derecho Empresarial	Presencial
Facultad de Ingeniería		
31	Carrera de Biología	Presencial
32	Carrera de Ingeniería Civil	Presencial
33	Carrera de Ingeniería de Sistemas	Presencial
34	Carrera de Ingeniería Electrónica	Presencial
35	Carrera de Ingeniería Industrial	Presencial
36	Carrera de Matemáticas Aplicadas	Presencial
37	Especialización en Gerencia de Construcciones	Presencial
38	Especialización en Ingeniería de la Calidad	Presencial
39	Especialización en Logística Integral	Presencial
40	Especialización en Sistemas Gerenciales de Ingeniería	Presencial
41	Maestría en Ingeniería	Presencial

Fuente: Dirección de Programas Académicos, Vicerrectoría Académica, Sede Central.  
Oficina de Registro Académico, Vicerrectoría Académica, Seccional Cali.

Nota: no se incluyen los programas en extensión ofrecidos por la Sede Central.

**Tabla 2. Número de programas académicos ofrecidos por facultad o instituto según metodología y nivel.  
Sede Central y Seccional Cali (2012)**

Facultad o instituto	Presencial					Distancia		Virtual		Total
	Pregrado	Especialización	Maestría	Doctorado	Subtotal	Pregrado	Subtotal	Pregrado	Subtotal	
<b>Sede Central</b>										
Facultad de Arquitectura y Diseño	2	1	2		5					5
Facultad de Artes	2	1	1		4					4
Facultad de Ciencias	5	4	2	1	12					12
Facultad de Ciencias Económicas y Administrativas	3	13	4		20					20
Facultad de Ciencias Jurídicas	1	13	2	1	17					17
Facultad de Ciencias Políticas y Relaciones Internacionales	2	3	4		9					9
Facultad de Ciencias Sociales	4		3	1	8					8
Facultad de Comunicación y Lenguaje	3	2	2		7					7
Facultad de Derecho Canónico			1	1	2					2
Facultad de Educación	1		1		2	1	1			3
Facultad de Enfermería	1	4			5					5
Facultad de Estudios Ambientales y Rurales	1	1	3	1	6					6
Facultad de Filosofía	2		1	1	4					4
Facultad de Ingeniería	4	6	5	1	16					16
Facultad de Medicina	1	30	1		32					32
Facultad de Odontología	1	6			7					7
Facultad de Psicología	1		1		2					2

Facultad o instituto	Presencial				Subtotal	Distancia		Virtual		Total
	Pregrado	Especialización	Maestría	Doctorado		Pregrado	Subtotal	Pregrado	Subtotal	
Facultad de Teología	2		1	1	4			1	1	5
Instituto de Bioética		1	1		2					2
<b>Subtotal Sede Central</b>	<b>36</b>	<b>85</b>	<b>35</b>	<b>8</b>	<b>164</b>	<b>1</b>	<b>1</b>	<b>1</b>	<b>1</b>	<b>166</b>
<b>Seccional Cali</b>										
Facultad de Ciencias Económicas y Administrativas	4	6	3		13					
Facultad de Ciencias de la Salud	1				1					
Facultad de Humanidades y Ciencias Sociales	8	5	3		16					
Facultad de Ingeniería	6	4	1		11					
<b>Subtotal Seccional Cali</b>	<b>19</b>	<b>15</b>	<b>7</b>		<b>41</b>					<b>41</b>
<b>Total</b>	<b>55</b>	<b>100</b>	<b>42</b>	<b>8</b>	<b>205</b>	<b>1</b>	<b>1</b>	<b>1</b>	<b>1</b>	<b>207</b>

Fuente: Dirección de Programas Académicos, Vicerrectoría Académica, Sede Central.  
Oficina de Registro Académico, Vicerrectoría Académica, Seccional Cali.

Nota: no se incluyen los programas en extensión ofrecidos por la Sede Central.

Tabla 3. Programas académicos con acreditación de alta calidad. Sede Central y Seccional Cali (2012)

No.	Programa	Estado	Resolución	Vigencia (años)
<b>Sede Central</b>				
1	Carrera de Administración de Empresas	Primera acreditación	5290 del 21 de agosto de 2008	6
2	Carrera de Arquitectura	Segunda acreditación	15695 del 1 de noviembre del 2013	8
3	Carrera de Artes Visuales	Segunda acreditación	10767 del 24 de noviembre de 2011	6
4	Carrera de Bacteriología	Segunda acreditación	982 del 27 de febrero de 2009	6
5	Carrera de Biología	Segunda acreditación	1574 del 20 de marzo de 2009	6
6	Carrera de Ciencia de la Información - Bibliotecología	Segunda acreditación	7234 del 23 de noviembre de 2007	4
7	Carrera de Ciencia Política	Primera acreditación	3759 del 12 de julio de 2006	7
8	Carrera de Comunicación Social	Segunda acreditación	7223 del 23 de noviembre de 2007	6
9	Carrera de Contaduría Pública	Tercera acreditación	10768 del 24 de noviembre de 2011	4
10	Carrera de Derecho	Primera acreditación	3514 del 23 de agosto de 2005	8
11	Carrera de Diseño Industrial	Segunda acreditación	14968 del 19 de noviembre de 2012	6
12	Carrera de Ecología	Primera acreditación	3758 del 12 de julio de 2006	7
13	Carrera de Economía	Primera acreditación	3512 del 23 de agosto de 2005	8
14	Carrera de Enfermería	Segunda acreditación	15556 del 1 de noviembre de 2013	8
15	Carrera de Estudios Literarios	Primera acreditación	6667 del 30 de octubre de 2006	7
16	Carrera de Estudios Musicales	Segunda acreditación	438 del 19 de enero de 2012	6
17	Carrera de Filosofía	Segunda acreditación	6464 del 23 de julio de 2010	6
18	Carrera de Historia	Segunda acreditación	437 del 19 de enero de 2012	6

No.	Programa	Estado	Resolución	Vigencia (años)
19	Carrera de Ingeniería Civil	Primera acreditación	487 de 6 de febrero de 2006	7
20	Carrera de Ingeniería de Sistemas	Segunda acreditación	3997 del 18 de abril de 2012	6
21	Carrera de Ingeniería Electrónica	Tercera acreditación	6767 del 31 de mayo de 2013	6
22	Carrera de Ingeniería Industrial	Segunda acreditación	7452 del 14 de junio 2013	8
23	Carrera de Medicina	Tercera acreditación	6766 del 31 de mayo del 2013	8
24	Carrera de Nutrición y Dietética	Segunda acreditación	9910 del 22 de agosto de 2012	6
25	Carrera de Odontología	Tercera acreditación	12735 del 28 de diciembre de 2010	6
26	Carrera de Psicología	Segunda acreditación	1584 del 26 de marzo de 2008	6
27	Carrera de Teología	Primera acreditación	4834 del 21 de octubre de 2005	8
28	Licenciatura en Lenguas Modernas	Primera acreditación	4416 del 3 de junio de 2010	4
29	Licenciatura en Pedagogía Infantil	Primera acreditación	6809 del 6 de agosto de 2010	6
<b>Seccional Cali</b>				
1	Carrera de Contaduría Pública	Primera acreditación	2498 del 30 de marzo de 2011	4
2	Carrera de Economía	Primera acreditación	9911 del 22 de agosto de 2012	4
3	Carrera de Derecho	Primera acreditación	6808 del 6 de agosto de 2010	4
4	Carrera de Psicología	Primera acreditación	5606 del 25 de agosto de 2009	6
5	Carrera de Ingeniería Civil	Primera acreditación	4018 del 21 de mayo de 2010	4
6	Carrera de Ingeniería de Sistemas y Computación	Segunda acreditación	9909 del 22 de agosto de 2012	6
7	Carrera de Ingeniería Electrónica	Segunda acreditación	1239 del 21 de febrero de 2011	6

Fuente: Dirección de Programas Académicos, Vicerrectoría Académica, Sede Central.  
Oficina de Registro Académico, Vicerrectoría Académica, Seccional Cali.



**Tabla 4. Programas académicos de pregrado. Número de créditos por componente y total.  
Sede Central y Seccional Cali (2013)**

N°	Programa	Componentes (número de créditos)				Total
		Núcleo de Formación Fundamental	Énfasis	Complementarias	Electivas	
<b>Sede Central</b>						
1	Carrera de Administración de Empresas	104	24	16	16	160
2	Carrera de Antropología	105	15	15	15	150
3	Carrera de Arquitectura	132	26	12	18	188
4	Carrera de Artes Visuales	104	44		22	170
5	Carrera de Bacteriología	126	18	18	18	180
6	Carrera de Biología	120	17	17	17	171
7	Carrera de Ciencia de la Información - Bibliotecología	111	10	24	18	163
8	Carrera de Ciencia Política	109	24	16	16	165
9	Carrera de Comunicación Social	106	42	12	18	178
10	Carrera de Contaduría Pública	112	20	12	16	160
11	Carrera de Derecho	156	20		14	190
12	Carrera de Diseño Industrial	130	32	8	18	188
13	Carrera de Ecología	116	34	0	20	170
14	Carrera de Economía	112	16	16	16	160
15	Carrera de Enfermería	118	14	9	19	160
16	Carrera de Estudios Literarios	98	28		14	140

N°	Programa	Componentes (número de créditos)				Total
		Núcleo de Formación Fundamental	Énfasis	Complementarias	Electivas	
17	Carrera de Estudios Musicales	104	66		8	178
18	Carrera de Filosofía	104	32		14	150
19	Carrera de Historia	103	12	10	15	140
20	Carrera de Ingeniería Civil	116	32		16	164
21	Carrera de Ingeniería de Sistemas	115	33		17	165
22	Carrera de Ingeniería Electrónica	124	33		17	174
23	Carrera de Ingeniería Industrial	118	18	15	16	167
24	Carrera de Matemáticas	102	28		14	144
25	Carrera de Medicina	231	39		30	300
26	Carrera de Microbiología Industrial	94	28	0	14	136
27	Carrera de Nutrición y Dietética	126	18	18	18	180
28	Carrera de Odontología	115	38		17	170
29	Carrera de Psicología	113	24	10	17	164
30	Carrera de Relaciones Internacionales	93	44	16	16	169
31	Carrera de Sociología	105	15	15	15	150
32	Carrera de Teología	149	12		10	171
33	Licenciatura en Ciencias Religiosas	108	36		16	160

N°	Programa	Componentes ( número de créditos )				Total
		Núcleo de Formación Fundamental	Énfasis	Complementarias	Electivas	
34	Licenciatura en Educación Básica con Énfasis en Humanidades y Lengua Castellana	119	34		17	170
35	Licenciatura en Filosofía	140	32		14	186
36	Licenciatura en Lenguas Modernas	126	17	19	18	180
37	Licenciatura en Pedagogía Infantil	122	29		24	175
38	Licenciatura en Teología	163			10	173
<b>Seccional Cali</b>						
1	Carrera de Administración de Empresas	118	16	13	13	160
2	Carrera de Contaduría Pública	122	16	12	12	162
3	Carrera de Economía	128	12	9	13	162
4	Carrera de Negocios Internacionales	115	12	13	12	152
5	Carrera de Medicina	214	30	26	30	300
6	Carrera de Arquitectura	113	27	9	13	162
7	Carrera de Artes Visuales	110	12	12	10	144
8	Carrera de Ciencia Política	112	19	19	12	162
9	Carrera de Comunicación	102	33	13	14	162
10	Carrera de Derecho	138	18	18	18	192
11	Carrera de Diseño de la Comunicación Visual	99	24	12	9	144
12	Carrera de Filosofía	110	16	12	10	148

N°	Programa	Componentes (número de créditos)				Total
		Núcleo de Formación Fundamental	Énfasis	Complementarias	Electivas	
13	Carrera de Psicología	123	18	15	15	171
14	Carrera de Biología	131	11	14	14	170
15	Carrera de Ingeniería Civil	128	18	12	12	170
16	Carrera de Ingeniería de Sistemas y Computación	128	18	12	12	170
17	Carrera de Ingeniería Electrónica	128	15	15	12	170
18	Carrera de Ingeniería Industrial	125	21	12	12	170
19	Carrera de Matemáticas Aplicadas	104	15	12	13	144

Fuente: Dirección de Programas Académicos, Vicerrectoría Académica, Sede Central.  
Oficina de Registro Académico, Vicerrectoría Académica, Seccional Cali.



...LUNTAD DE  
...ACIO"

"LOS PROBLEMAS QUE SE PONEN HOY  
A LA ARQUITECTURA SON SOBRE EL  
FUTURO DE NUESTRAS CIUDADES, Y  
EL RETO ES HACERLAS MAS HUMANAS"  
Santiago Calatrava

"LA ORIGINALIDAD CONSISTE EN EL  
RETORNO AL ORIGEN ORIGINAL ES  
AQUELLA QUE VUELVE A LA SIMPLICIDAD  
DE LAS PRIMERAS SOLUCIONES"  
Antonio Gaudi

"FA  
SUE  
TE  
MA  
MU  
Tan







**Estudiantes y egresados**





# Inscritos, admitidos y neojaverianos

Tabla 5. Estudiantes inscritos, admitidos y matriculados de primer semestre (neojaverianos) en programas académicos de pregrado en metodología presencial por facultad. Sede Central y Seccional Cali (2007-2013)

Facultad	2007			2008			2009			2010			2011			2012			2013																				
	Primer Semestre		Segundo Semestre	Primer Semestre		Segundo Semestre	Primer Semestre		Segundo Semestre	Primer Semestre		Segundo Semestre	Primer Semestre		Segundo Semestre	Primer Semestre		Segundo Semestre	Primer Semestre		Segundo Semestre																		
	Inscritos	Matriculados	Inscritos	Inscritos	Admitidos	Matriculados	Inscritos	Admitidos	Matriculados	Inscritos	Admitidos	Matriculados	Inscritos	Admitidos	Matriculados	Inscritos	Admitidos	Matriculados	Inscritos	Admitidos	Matriculados																		
Facultad de Arquitectura y Diseño	535	217	466	218	677	245	375	163	518	161	594	260	803	233	606	230	795	326	233	733	277	210	821	375	250	662	314	200	752	326	208	589	331	218					
Carrera de Arquitectura																																							
Carrera de Diseño Industrial																																							
Facultad de Artes	330	127	296	129	341	127	216	98	247	90	291	122	322	126	292	147	375	171	142	340	163	141	414	183	159	421	171	143	444	167	133	371	169	139					
Carrera de Artes Visuales																																							
Carrera de Estudios Musicales																																							
Facultad de Ciencias	374	283	211	146	336	237	158	101	227	151	204	150	254	179	194	138	249	225	174	199	172	114	292	262	182	216	188	132	273	241	160	207	167	106					
Carrera de Bacteriología																																							
Carrera de Biología																																							
Carrera de Matemáticas																																							

Sede Central





Facultad	2007			2008			2009			2010			2011			2012			2013																
	Primer Semestre	Segundo Semestre		Primer Semestre	Segundo Semestre		Primer Semestre	Segundo Semestre		Primer Semestre	Segundo Semestre		Primer Semestre	Segundo Semestre		Primer Semestre	Segundo Semestre		Primer Semestre	Segundo Semestre															
		Inscritos	Matriculados		Inscritos	Matriculados		Inscritos	Matriculados		Inscritos	Matriculados		Inscritos	Matriculados		Inscritos	Matriculados		Inscritos	Matriculados	Inscritos	Matriculados	Inscritos	Matriculados										
Facultad de Ingeniería	918	406	647	250	980	384	530	240	812	292	684	305	1.043	358	587	314	974	703	416	732	519	282	1.102	705	336	777	587	294	1.131	776	386	788	597	300	
Carrera de Ingeniería Civil														234	181	103	160	119	66	292	204	88	205	141	83	328	229	105	203	149	81				
Carrera de Ingeniería de Sistemas									92	90	65	54	50	30	96	89	47	60	56	25	91	87	49	63	58	37									
Carrera de Ingeniería Electrónica									174	159	96	82	73	43	127	118	61	85	81	46	154	147	90	70	66	33									
Carrera de Ingeniería Industrial									474	273	152	436	277	143	587	294	140	427	309	140	558	313	142	452	324	149									
Facultad de Medicina	513	75	363	84	581	79	273	64	397	57	389	77	604	80	424	89	732	157	90	668	152	93	918	149	94	745	136	93	1.003	157	93	786	140	94	
Carrera de Medicina									732	157	90	668	152	93	918	149	94	745	136	93	1.003	157	93	786	140	94									
Facultad de Odontología	116	66	87	65	143	77	101	68	117	56	111	67	160	65	116	78	143	84	65	92	79	66	151	74	57	102	76	62	115	85	60	86	70	61	
Carrera de Odontología									143	84	65	92	79	66	151	74	57	102	76	62	115	85	60	86	70	61									
Facultad de Psicología	173	76	125	87	230	83	128	53	140	58	190	110	220	80	226	93	242	134	98	283	136	100	264	132	99	300	138	94	284	161	93	304	202	124	
Carrera de Psicología									242	134	98	283	136	100	264	132	99	300	138	94	284	161	93	304	202	124									
Facultad de Teología	173	62	90	37	161	130	80	73	186	166	78	75	46	41	21	20	47	41	39	41	40	37	38	37	32	68	66	60	35	34	33	28	28	27	
Licenciatura en Teología									27	23	23	25	24	21	18	17	13	48	47	42	20	20	19	21	21	21	20								
Carrera de Teología									20	18	16	16	16	16	20	19	20	19	20	19	18	15	14	14	14	7	7								
Subtotal Sede Central	5.259	2.354	4.027	1.905	5.759	2.431	3.449	1.685	4.505	2.024	4.613	2.202	5.814	2.210	4.370	2.129	6.058	3.650	2.500	5.528	3.147	2.171	6.985	3.688	2.450	5.763	3.372	2.242	6.895	3.786	2.347	5.611	3.368	2.151	
Seccional Cali																																			

Facultad	2007			2008			2009			2010			2011			2012			2013																				
	Primer Semestre	Segundo Semestre		Primer Semestre	Segundo Semestre		Primer Semestre	Segundo Semestre		Primer Semestre	Segundo Semestre		Primer Semestre	Segundo Semestre		Primer Semestre	Segundo Semestre		Primer Semestre	Segundo Semestre																			
		Inscritos	Matriculados		Inscritos	Matriculados		Inscritos	Matriculados		Inscritos	Matriculados		Inscritos	Matriculados		Inscritos	Matriculados		Inscritos	Matriculados	Inscritos	Matriculados	Inscritos	Matriculados	Inscritos	Matriculados												
Facultad de Ciencias Económicas y Administrativas	345	316	244	452	415	330	316	285	237	345	253	283	257	239	213	317	292	246	225	213	183	363	325	252	586	261	230	318	293	251	323	261	235	411	306	260			
Carrera de Administración de Empresas	235	210	164	310	280	223	203	186	153	228	203	188	165	154	143	213	193	168	137	127	112	243	210	165	410	179	164	227	146	175	167	149	133	199	169	149			
Carrera de Contaduría Pública	66	63	43	73	69	57	50	56	46	51	28	54	53	47	39	35	32	24	56	55	44	43	40	34	76	37	29	37	94	33	36	34	28	19	16	19			
Carrera de Economía	44	43	37	69	66	50	63	43	38	66	22	41	39	38	31	69	67	54	32	31	27	77	75	53	100	45	37	54	53	43	46	44	41	58	55	40			
Carrera de Negocios Internacionales																																							
Carrera de Ciencias de la Salud	0	0	0	0	0	0	0	0	0	0	0	0	95	83	59	170	106	68	115	83	56	289	107	69	344	105	74	312	116	73	259	109	72	293	93	73			
Carrera de Medicina													95	83	59	170	106	68	115	83	56	289	107	69	344	105	74	312	116	73	259	109	72	293	93	73			
Facultad de Humanidades y Ciencias Sociales	213	184	142	428	377	318	267	247	186	369	343	264	227	204	171	433	363	278	320	259	213	485	365	297	690	279	237	453	375	302	348	295	253	452	387	306			
Carrera de Arquitectura																																							
Carrera de Artes Visuales																																							
Carrera de Ciencia Política	20	20	14	29	27	23	18	18	14	23	23	18	20	15	11	13	13	7	21	21	19	28	27	15	32	15	13	32	31	23	22	22	21	26	26	19			
Carrera de Comunicación	47	45	37	87	87	75	46	43	34	55	54	42	37	34	28	60	50	38	30	26	23	60	51	45	56	26	22	42	39	33	42	35	28	40	36	27			
Carrera de Derecho	83	66	42	108	88	68	76	64	43	109	96	72	57	48	40	129	110	86	90	71	52	122	102	89	156	67	61	126	105	85	80	65	46	125	108	88			
Carrera de Diseño de Comunicación Visual																																							
Carrera de Filosofía																																							
Carrera de Psicología	63	53	49	89	75	62	46	45	33	92	83	62	44	42	32	65	50	39	42	33	27	87	55	44	132	58	51	81	58	47	60	52	46	84	64	51			

Facultad	2007			2008			2009			2010			2011			2012			2013																			
	Primer Semestre		Segundo Semestre	Primer Semestre		Segundo Semestre	Primer Semestre		Segundo Semestre	Primer Semestre		Segundo Semestre	Primer Semestre		Segundo Semestre	Primer Semestre		Segundo Semestre	Primer Semestre		Segundo Semestre																	
	Inscritos	Matriculados	Inscritos	Matriculados	Admitidos	Matriculados	Inscritos	Admitidos	Matriculados	Inscritos	Admitidos	Matriculados	Inscritos	Admitidos	Matriculados	Inscritos	Admitidos	Matriculados	Inscritos	Admitidos	Matriculados																	
Facultad de Ingeniería	181	167	129	348	326	249	215	185	154	319	302	236	162	155	130	311	288	224	195	180	145	376	342	224	526	218	185	365	302	249	245	197	162	329	283	225		
Carrera de Biología							13	12	10	7	6	3	5	4	14	13	8	22	21	13	36	16	10	14	14	10	14	10	14	10	13	13	10	21	19	15		
Carrera de Ingeniería Civil	39	35	22	86	83	59	44	35	84	76	57	49	45	38	85	76	61	57	51	43	92	83	60	200	78	69	132	104	88	102	77	63	94	76	62			
Carrera de Ingeniería de Sistemas	22	22	19	40	36	28	23	21	30	28	26	17	16	12	13	11	8	16	14	11	34	33	20	20	8	10	29	27	24	18	16	14	28	26	20			
Carrera de Ingeniería Electrónica	24	23	18	49	46	33	19	16	30	28	22	5	5	4	36	35	31	17	17	12	35	34	20	54	25	18	28	25	20	24	23	16	36	34	22			
Carrera de Ingeniería Industrial	96	87	70	166	155	123	109	95	81	155	151	116	83	82	73	167	156	115	87	81	69	188	166	108	192	81	72	160	130	107	83	63	54	146	124	104		
Carrera de Matemáticas Aplicadas							7	6	6	4	4	1	7	7	5	5	5	5	4	4	2	5	5	3	24	10	6	2	2	5	5	5	5	4	4	2		
Subtotal Seccional Cali	739	667	515	1.228	1.118	897	798	717	577	1.033	898	783	741	681	573	1.231	1.049	816	855	735	597	1.513	1.139	842	2.146	863	726	1.448	1.086	875	1.175	862	722	1.485	1.069	864		
Total	5.259	2.354	4.027	1.905	6.498	4.677	1.118	2.582	5.303	717	2.601	5.646	898	2.985	6.555	681	2.783	5.601	1.049	2.945	6.913	4.385	3.097	7.041	4.286	3.013	9.131	4.551	3.176	7.211	4.458	3.117	8.070	4.648	3.069	7.096	4.437	3.015

Fuente: Sistema de Administración de Estudiantes SIU - SAE. Procesamiento de la Secretaría de Planeación, Rectoría, Sede Central.  
Oficina de Registro Académico, Vicerrectoría Académica, Seccional Cali.

Nota: para la Sede Central se reportan los datos particulares por programa académico a partir de 2011 y se corrigen los valores correspondientes al segundo semestre del mismo año publicados en el Boletín Estadístico 2012. Para la Seccional Cali se reportan los datos a partir de 2008.

Tabla 6. Tasas de selección y absorción en programas académicos de pregrado por facultad.  
Sede Central y Seccional Cali (2011-2013)

Facultad	2011				2012				2013			
	Primer Semestre		Segundo Semestre		Primer Semestre		Segundo Semestre		Primer Semestre		Segundo Semestre	
	Tasa de selección	Tasa de absorción	Tasa de selección	Tasa de absorción	Tasa de selección	Tasa de absorción	Tasa de selección	Tasa de absorción	Tasa de selección	Tasa de absorción	Tasa de selección	Tasa de absorción
<b>Sede Central</b>												
<b>Facultad de Arquitectura y Diseño</b>												
Carrera de Arquitectura	32,6%	73,9%	34,1%	73,4%	31,0%	65,3%	43,1%	60,7%	35,7%	64,9%	42,5%	67,1%
Carrera de Diseño Industrial	54,0%	69,2%	42,5%	78,3%	66,8%	67,6%	53,7%	67,1%	56,2%	62,7%	76,5%	64,8%
Facultad de Artes												
Carrera de Artes Visuales	56,9%	82,1%	57,8%	81,3%	47,3%	87,6%	43,0%	83,1%	47,3%	78,4%	55,0%	81,8%
Carrera de Estudios Musicales	36,5%	84,2%	38,5%	94,0%	41,1%	86,0%	38,3%	84,1%	29,3%	81,4%	36,6%	82,9%
Facultad de Ciencias												
Carrera de Bacteriología	82,5%	81,8%	84,6%	72,7%	81,3%	73,1%	96,4%	66,7%	89,2%	69,7%	85,3%	65,5%
Carrera de Biología	86,8%	78,3%	84,7%	50,0%	92,3%	69,0%	94,3%	62,0%	93,8%	67,1%	90,0%	46,7%
Carrera de Matemáticas	88,2%	73,3%	88,9%	68,8%	100,0%	68,4%	86,7%	69,2%	78,6%	45,5%	90,0%	77,8%
Carrera de Microbiología Industrial	97,1%	73,1%	89,2%	69,7%	88,2%	65,7%	80,0%	82,5%	85,1%	65,1%	75,0%	75,0%
Carrera de Nutrición y Dietética	91,4%	79,7%	86,4%	76,5%	89,2%	72,7%	82,9%	70,7%	86,6%	69,0%	70,9%	64,1%

Facultad	2011				2012				2013			
	Primer Semestre		Segundo Semestre		Primer Semestre		Segundo Semestre		Primer Semestre		Segundo Semestre	
	Tasa de selección	Tasa de absorción	Tasa de selección	Tasa de absorción	Tasa de selección	Tasa de absorción	Tasa de selección	Tasa de absorción	Tasa de selección	Tasa de absorción	Tasa de selección	Tasa de absorción
<b>Facultad de Ciencias Económicas y Administrativas</b>												
Carrera de Administración de Empresas	72,3%	66,4%	68,1%	71,6%	61,1%	69,3%	73,3%	67,4%	68,9%	59,1%	70,7%	67,0%
Carrera de Contaduría Pública	90,0%	86,4%	88,6%	75,2%	86,7%	78,1%	95,5%	84,0%	90,9%	81,5%	72,0%	76,4%
Carrera de Economía	81,3%	46,0%	90,1%	45,2%	80,2%	51,1%	71,2%	49,6%	68,0%	44,4%	82,5%	43,2%
<b>Facultad de Ciencias Jurídicas</b>												
Carrera de Derecho	53,4%	61,2%	43,0%	61,5%	37,1%	61,7%	46,0%	49,1%	46,2%	54,9%	53,5%	49,8%
<b>Facultad de Ciencias Políticas y Relaciones Internacionales</b>												
Carrera de Ciencia Política	80,2%	68,0%	73,9%	75,3%	74,5%	65,7%	81,6%	65,5%	81,2%	59,3%	79,0%	65,1%
Carrera de Relaciones Internacionales			45,6%	63,5%	32,8%	80,6%	45,3%	71,2%	42,8%	70,8%	54,9%	51,3%
<b>Facultad de Ciencias Sociales</b>												
Carrera de Antropología	75,6%	74,2%	56,9%	63,6%	64,8%	71,4%	62,7%	67,6%	52,6%	70,0%	48,1%	71,1%
Carrera de Estudios Literarios	80,0%	77,5%	59,0%	86,1%	58,3%	76,2%	59,3%	75,0%	63,2%	70,8%	48,2%	87,5%
Carrera de Historia	84,0%	76,2%	89,5%	79,4%	89,7%	80,0%	94,3%	63,6%	95,7%	81,8%	96,4%	70,4%



Facultad	2011				2012				2013			
	Primer Semestre		Segundo Semestre		Primer Semestre		Segundo Semestre		Primer Semestre		Segundo Semestre	
	Tasa de selección	Tasa de absorción	Tasa de selección	Tasa de absorción	Tasa de selección	Tasa de absorción	Tasa de selección	Tasa de absorción	Tasa de selección	Tasa de absorción	Tasa de selección	Tasa de absorción
Carrera de Sociología	70,0%	52,4%	64,0%	75,0%	89,3%	84,0%	75,7%	85,7%	70,6%	70,8%	79,6%	79,5%
<b>Facultad de Comunicación y Lenguaje</b>												
Carrera de Ciencia de la Información - Bibliotecología	87,9%	60,8%	71,0%	90,9%	61,0%	92,0%	78,8%	96,2%	78,9%	90,0%	80,0%	80,6%
Carrera de Comunicación Social	59,0%	74,3%	63,2%	75,4%	45,9%	70,6%	71,6%	73,1%	54,3%	63,0%	75,5%	76,0%
Licenciatura Lenguas Modernas	80,7%	73,5%	78,5%	81,0%	73,5%	80,0%	84,1%	86,5%	76,1%	77,7%	80,6%	57,8%
<b>Facultad de Educación</b>												
Licenciatura en Educación Básica con Énfasis en Humanidades y Lengua Castellana	93,5%	74,1%	96,6%	62,5%	91,1%	75,6%	82,0%	78,0%	86,7%	73,1%	92,7%	72,5%
Licenciatura en Pedagogía Infantil	85,0%	78,4%	82,8%	83,3%	94,1%	87,5%	80,6%	84,0%	93,2%	87,8%	75,8%	92,0%
<b>Facultad de Enfermería</b>												
Carrera de Enfermería	94,4%	71,8%	92,1%	80,0%	100,0%	62,7%	100,0%	70,0%	95,1%	63,8%	0,0%	N.A.

Facultad	2011				2012				2013			
	Primer Semestre		Segundo Semestre		Primer Semestre		Segundo Semestre		Primer Semestre		Segundo Semestre	
	Tasa de selección	Tasa de absorción	Tasa de selección	Tasa de absorción	Tasa de selección	Tasa de absorción	Tasa de selección	Tasa de absorción	Tasa de selección	Tasa de absorción	Tasa de selección	Tasa de absorción
<b>Facultad de Estudios Ambientales y Rurales</b>												
Carrera de Ecología	75,9%	72,7%	76,9%	75,0%	78,6%	79,5%	85,7%	73,8%	87,9%	65,5%	76,7%	69,7%
<b>Facultad de Filosofía</b>												
Carrera de Filosofía	85,7%	80,0%	90,0%	66,7%	91,7%	77,3%	87,1%	81,5%	81,1%	66,7%	91,3%	69,0%
Licenciatura en Filosofía	89,5%	100,0%	100,0%	0,0%	87,5%	100,0%	100,0%	57,1%	100,0%	77,8%	90,0%	55,6%
<b>Facultad de Ingeniería</b>												
Carrera de Ingeniería Civil	77,4%	56,9%	74,4%	55,5%	69,9%	43,1%	68,8%	58,9%	69,8%	45,9%	73,4%	54,4%
Carrera de Ingeniería de Sistemas	97,8%	72,2%	92,6%	60,0%	92,7%	52,8%	93,3%	44,6%	95,6%	56,3%	92,1%	63,8%
Carrera de Ingeniería Electrónica	91,4%	60,4%	89,0%	58,9%	92,9%	51,7%	95,3%	56,8%	95,5%	61,2%	94,3%	50,0%
Carrera de Ingeniería Industrial	57,6%	55,7%	63,5%	51,6%	50,1%	47,6%	72,4%	45,3%	56,1%	45,4%	71,7%	46,0%
<b>Facultad de Medicina</b>												
Carrera de Medicina	21,4%	57,3%	22,8%	61,2%	16,2%	63,1%	18,3%	68,4%	15,7%	59,2%	17,8%	67,1%
<b>Facultad de Odontología</b>												
Carrera de Odontología	58,7%	77,4%	85,9%	83,5%	49,0%	77,0%	74,5%	81,6%	73,9%	70,6%	81,4%	87,1%

Facultad	2011				2012				2013			
	Primer Semestre		Segundo Semestre		Primer Semestre		Segundo Semestre		Primer Semestre		Segundo Semestre	
	Tasa de selección	Tasa de absorción	Tasa de selección	Tasa de absorción	Tasa de selección	Tasa de absorción	Tasa de selección	Tasa de absorción	Tasa de selección	Tasa de absorción	Tasa de selección	Tasa de absorción
<b>Facultad de Psicología</b>												
Carrera de Psicología	55,4%	73,1%	48,1%	73,5%	50,0%	75,0%	46,0%	68,1%	56,7%	57,8%	66,4%	61,4%
<b>Facultad de Teología</b>												
Carrera de Teología	85,2%	100,0%	96,0%	87,5%	94,4%	76,5%	97,9%	89,4%	100,0%	95,0%	100,0%	95,2%
Licenciatura en Ciencias Religiosas	94,8%	80,2%	86,5%	87,5%	95,7%	95,5%	100,0%	94,4%	87,5%	78,6%	85,2%	78,3%
Licenciatura en Teología	90,0%	88,9%	100,0%	100,0%	100,0%	95,0%	95,0%	94,7%	93,3%	100,0%	100,0%	100,0%
<b>Seccional Cali</b>												
<b>Facultad de Ciencias Económicas y Administrativas</b>												
Carrera de Administración de Empresas	88,2%	82,7%	78,6%	71,7%	91,6%	82,0%	119,9%	77,2%	45,9%	97,1%	48,9%	78,8%
Carrera de Contaduría Pública	80,0%	78,3%	85,0%	19,1%	78,4%	83,9%	35,1%	89,2%	42,1%	66,1%	31,7%	78,5%
Carrera de Economía	87,1%	84,4%	70,7%	68,8%	82,2%	74,0%	81,1%	79,6%	42,1%	66,1%	31,7%	78,5%
Carrera de Negocios Internacionales									84,8%	85,8%	85,6%	79,1%

Facultad	2011				2012				2013			
	Primer Semestre		Segundo Semestre		Primer Semestre		Segundo Semestre		Primer Semestre		Segundo Semestre	
	Tasa de selección	Tasa de absorción	Tasa de selección	Tasa de absorción	Tasa de selección	Tasa de absorción	Tasa de selección	Tasa de absorción	Tasa de selección	Tasa de absorción	Tasa de selección	Tasa de absorción
<b>Facultad de Ciencias de la Salud</b>												
Carrera de Medicina	67,5%	48,7%	64,5%	23,9%	70,5%	43,0%	62,9%	23,4%	95,0%	94,7%	96,4%	81,5%
<b>Facultad de Humanidades y Ciencias Sociales</b>												
Carrera de Arquitectura	85,3%	53,7%	64,3%	32,9%	72,1%	48,4%	68,4%	54,9%	83,3%	80,0%	90,0%	75,0%
Carrera de Artes Visuales	91,3%	87,5%	80,0%	72,7%	89,5%	70,8%	88,6%	83,8%	81,3%	70,8%	86,4%	81,5%
Carrera de Ciencia Política	90,5%	90,5%	55,6%	53,6%	86,7%	81,3%	74,2%	71,9%	84,1%	87,9%	83,6%	85,7%
Carrera de Comunicación	88,5%	76,7%	88,2%	75,0%	84,6%	78,6%	84,6%	78,6%	100,0%	100,0%	85,7%	83,3%
Carrera de Derecho	73,2%	57,8%	87,3%	76,0%	91,0%	78,2%	81,0%	67,5%	86,7%	88,5%	76,2%	79,7%
Carrera de Diseño de Comunicación Visual	86,7%	73,6%	89,4%	67,7%	86,5%	60,8%	84,8%	65,0%	80,4%	82,2%	86,0%	79,5%
Carrera de Filosofía	50,0%	50,0%	100,0%	100,0%	71,4%	62,5%	125,0%	125,0%	100,0%	76,9%	90,5%	78,9%
Carrera de Psicología	81,8%	64,3%	80,0%	50,6%	87,9%	77,3%	81,0%	58,0%	75,5%	81,8%	80,9%	81,6%
<b>Facultad de Ingeniería</b>												
Carrera de Biología	61,5%	57,1%	61,9%	59,1%	62,5%	55,6%	71,4%	71,4%	95,8%	69,6%	94,4%	64,7%
Carrera de Ingeniería Civil	84,3%	75,4%	72,3%	65,2%	88,5%	69,0%	84,6%	66,7%	75,9%	85,7%	84,9%	83,9%

Facultad	2011				2012				2013			
	Primer Semestre		Segundo Semestre		Primer Semestre		Segundo Semestre		Primer Semestre		Segundo Semestre	
	Tasa de selección	Tasa de absorción	Tasa de selección	Tasa de absorción	Tasa de selección	Tasa de absorción	Tasa de selección	Tasa de absorción	Tasa de selección	Tasa de absorción	Tasa de selección	Tasa de absorción
Carrera de Ingeniería de Sistemas	78,6%	68,8%	60,6%	58,8%	125,0%	100,0%	88,9%	82,8%	100,0%	100,0%	100,0%	50,0%
Carrera de Ingeniería Electrónica	70,6%	70,6%	58,8%	57,1%	72,0%	66,7%	80,0%	71,4%	73,4%	83,8%	72,0%	80,8%
Carrera de Ingeniería Industrial	85,2%	79,3%	65,1%	57,5%	88,9%	75,0%	82,3%	66,9%	73,4%	83,8%	72,0%	80,8%
Carrera de Matemáticas Aplicadas	50,0%	50,0%	60,0%	60,0%	60,0%	50,0%	0,0%	0,0%	100,0%	100,0%	100,0%	50,0%

Fuente: Sistema de Administración de Estudiantes SIU - SAE. Procesamiento de la Secretaría de Planeación, Rectoría, Sede Central. Oficina de Registro Académico, Vicerrectoría Académica, Seccional Cali.

Nota: para la Sede Central se corrigen los valores correspondientes al segundo semestre del año 2011 publicados en el Boletín Estadístico 2012.

# Estudiantes matriculados

Tabla 7. Estudiantes matriculados según nivel de programa en metodología presencial por facultad o instituto. Sede Central y Seccional Cali (2007-2013)

Facultad o instituto	2007				2008				2009				2010				2011				2012				2013										
	Pregrado	Especialización	Maestría	Doctorado	Total	Pregrado	Especialización	Maestría	Doctorado	Total	Pregrado	Especialización	Maestría	Doctorado	Total	Pregrado	Especialización	Maestría	Doctorado	Total	Pregrado	Especialización	Maestría	Doctorado	Total	Pregrado	Especialización	Maestría	Doctorado	Total					
	Sede Central																																		
Facultad de Arquitectura y Diseño	1.887	14	66	1.967	1.962	27	56	2.045	2.059	35	57	2.151	2.115	31	69	2.215	2.082	31	77	2.190	2.088	23	60	2.171	2.017	21	47	2.085							
Facultad de Artes	982	36		1.018	976	19		995	946	21		967	947	15		962	967	11		978	1.046	13		1.059	1.038	21	19	1.078							
Facultad de Ciencias	1.976	59	63	40	2.138	1.786	44	60	20	1.910	1.608	48	89	29	1.774	1.302	59	83	34	1.478	1.187	53	98	53	1.391	1.188	36	79	47	1.350	1.117	22	59	46	1.244
Facultad de Ciencias Económicas y Administrativas	2.963	572	108	3.643	3.051	330	138	3.519	3.156	478	152	3.786	3.024	512	101	3.637	3.041	474	105	3.620	2.995	495	122	3.612	2.925	710	162	3.797							
Facultad de Ciencias Jurídicas	861	127	18	1.006	875	259	12	1.146	854	297	43	6	1.200	892	329	35	7	1.263	907	385	32	11	1.335	923	371	43	11	1.348	962	367	41	11	1.381		
Facultad de Ciencias Políticas y Relaciones Internacionales	572	84	207	863	531	103	201	835	494	82	192	768	517	105	117	739	534	95	206	835	636	95	177	908	674	113	185	972							
Facultad de Ciencias Sociales	545	11	196	752	549	2	187	738	574	1	189	22	786	530	167	26	723	574	167	39	780	550	155	30	735	602	152	41	795						

Facultad o Instituto	2007				2008				2009				2010				2011				2012				2013								
	Pregrado	Especialización	Maestría	Doctorado	Total	Pregrado	Especialización	Maestría	Doctorado	Total	Pregrado	Especialización	Maestría	Doctorado	Total	Pregrado	Especialización	Maestría	Doctorado	Total	Pregrado	Especialización	Maestría	Doctorado	Total	Pregrado	Especialización	Maestría	Doctorado	Total			
																															Pregrado	Especialización	Maestría
Facultad de Comunicación y Lenguaje	1.847	52	34	1.933	1.834	41	38	1.913	1.846	60	32	1.938	1.869	66	38	1.973	1.948	69	44	2.061	2.101	55	46	2.202	2.256	56	94	2.406					
Facultad de Derecho Canónico	24	24	48	3	8	11	1	15	9	25	15	3	18	19	10	29	27	6	33	39	34	5	39										
Facultad de Educación	253	15	220	488	220	11	202	433	208	1	202	411	195	117	312	192	156	348	200	167	367	209	1	211	421								
Facultad de Enfermería	558	106	664	546	61	607	545	70	615	520	94	614	493	91	584	443	97	540	362	101	463												
Facultad de Estudios Ambientales y Rurales	231	166	397	227	121	4	352	249	150	8	407	240	10	212	8	470	246	10	201	12	469	249	13	243	13	518	260	12	254	14	540		
Facultad de Filosofía	181	67	15	263	162	75	11	248	159	69	21	249	134	58	14	206	154	46	8	208	133	42	6	181	141	36	8	185					
Facultad de Ingeniería	2.806	235	87	3.128	2.720	239	95	3.054	2.633	289	133	5	3.060	2.643	264	186	18	3.111	2.718	281	261	31	3.291	2.673	282	267	37	3.259	2.702	267	264	40	3.273
Facultad de Medicina	918	349	47	1.314	906	312	37	1.255	850	309	26	1.185	846	293	29	1.168	884	329	27	1.240	871	339	26	1.236	893	327	24	1.244					
Facultad de Odontología	676	191	867	638	150	788	642	168	810	621	163	784	666	158	824	664	139	803	675	133	808												
Facultad de Psicología	802	39	841	756	14	46	816	768	6	66	840	768	79	847	789	81	870	748	3	70	821	801	2	70	873								

Facultad o Instituto	2007				2008				2009				2010				2011				2012				2013											
	Pregrado	Especialización	Maestría	Doctorado	Total	Pregrado	Especialización	Maestría	Doctorado	Total	Pregrado	Especialización	Maestría	Doctorado	Total	Pregrado	Especialización	Maestría	Doctorado	Total	Pregrado	Especialización	Maestría	Doctorado	Total	Pregrado	Especialización	Maestría	Doctorado	Total						
Facultad de Teología	265	23	60	26	374	362	26	50	18	456	264	17	47	20	348	251	31	15	297	259	45	19	323	235	47	21	303	218	34	11	263					
Instituto de Bioética	5	5	17	17	31	31	22	22	22	32	32	30	30	30	30	30	30	30	30	30	30	30	30	30	30	30	30	30	30	30	30	30				
Subtotal Sede Central	18.323	1.942	1.363	81	21.709	18.101	1.641	1.343	53	21.138	17.855	1.883	1.493	120	21.351	17.414	1.941	1.359	20.839	17.641	1.987	1.597	183	21.408	17.743	1.961	1.601	171	21.476	17.852	2.153	1.713	176	21.894		
<b>Seccional Cali</b>																																				
Facultad de Ciencias Económicas y Administrativas					1.906	212	162			2.280	1.828	210	160		2.198	1.812	241	171		2.224	1.833	261	179		2.273	1.820	259	200		2.279	1.782	259	180		2.221	
Facultad de Ciencias de la Salud					0					0	131	251			131	251																				485
Facultad de Humanidades y Ciencias Sociales					1.706	98	4			1.808	1.740	146	4		1.890	1.751	239	0		1.990	1.893	235	28		2.156	1.967	209	65		2.241	2.051	266	144		2.461	
Facultad de Ingeniería					1.631	179	46			1.856	1.547	174	42		1.763	1.509	198	37		1.744	1.513	207	44		1.764	1.570	190	54		1.814	1.525	176	60		1.761	
Subtotal Seccional Cali					-	5.243	489	212	0	5.944	5.115	530	206	0	5.851	5.203	678	208	0	6.089	5.490	703	251	0	6.444	5.728	658	319	0	6.705	5.843	701	384	0	6.928	
Total	18.323	1.942	1.363	81	21.709	23.344	2.130	1.555	53	27.082	22.970	2.413	1.699	120	27.202	22.617	2.619	1.567	125	26.928	23.131	2.690	1.848	183	27.852	23.471	2.619	1.920	171	28.181	23.695	2.854	2.097	176	28.822	

Fuente: Sistema de Administración de Estudiantes SIU - SAE. Procesamiento de la Secretaría de Planeación, Rectoría, Sede Central.  
Oficina de Registro Académico, Vicerrectoría Académica, Seccional Cali.



**Tabla 8. Estudiantes matriculados en programas académicos según metodología por facultad o instituto. Sede Central y Seccional Cali (2013)**

Facultad o instituto	Estudiantes
<b>Sede Central</b>	
<b>Metodología presencial</b>	
<b>Facultad de Arquitectura y Diseño</b>	<b>2.085</b>
Carrera de Arquitectura	929
Carrera de Diseño Industrial	1.088
Especialización en Diseño y Gerencia de Producto para la Exportación	21
Maestría en Patrimonio Cultural y Territorio	9
Maestría en Planeación Urbana y Regional	38
<b>Facultad de Artes</b>	<b>1.078</b>
Carrera de Artes Visuales	555
Carrera de Estudios Musicales	483
Especialización en Dirección de Coros Infantiles y Juveniles	21
Maestría en Música	19
<b>Facultad de Ciencias</b>	<b>1.244</b>
Carrera de Bacteriología	169
Carrera de Biología	249
Carrera de Matemáticas	43
Carrera de Microbiología Agrícola y Veterinaria	11
Carrera de Microbiología Industrial	339
Carrera de Nutrición y Dietética	306
Especialización en Análisis Químico Instrumental	19
Especialización en Bioquímica Clínica	0

Facultad o instituto	Estudiantes
Especialización en Hematología en el Laboratorio Clínico y Manejo del Banco de Sangre	3
Especialización en Laboratorio de Inmunología Clínica	0
Especialización en Microbiología Médica	0
Maestría en Ciencias Biológicas	49
Maestría en Física Médica	10
Doctorado en Ciencias Biológicas	46
<b>Facultad de Ciencias Económicas y Administrativas</b>	<b>3.797</b>
Carrera de Administración de Empresas	1.675
Carrera de Contaduría Pública	768
Carrera de Economía	482
Especialización en Administración de Salud con Énfasis en Seguridad Social	36
Especialización en Aseguramiento y Control Interno	79
Especialización en Contabilidad Financiera Internacional	231
Especialización en Contabilidad Gerencial	20
Especialización en Economía para No Economistas	24
Especialización en Gerencia de la Calidad de los Servicios de Salud	27
Especialización en Gerencia de Mercadeo	84
Especialización en Gerencia del Talento Humano	52
Especialización en Gerencia Financiera	71
Especialización en Gerencia Hospitalaria	16
Especialización en Gerencia Internacional	37
Especialización en Gestión Tecnológica	13
Especialización en Revisoría Fiscal	20
Maestría en Administración de Salud	20
Maestría en Administración	24

Facultad o instituto	Estudiantes
Maestría en Economía	87
Maestría en Salud Pública	31
<b>Facultad de Ciencias Jurídicas</b>	<b>1.381</b>
Carrera de Derecho	962
Especialización en Derecho Administrativo	79
Especialización en Derecho Comercial	70
Especialización en Derecho de Familia	14
Especialización en Derecho de la Competencia y del Libre Comercio	7
Especialización en Derecho de la Seguridad Social	12
Especialización en Derecho de Seguros	32
Especialización en Derecho de Sociedades	14
Especialización en Derecho del Mercado de Capitales	17
Especialización en Derecho Laboral	36
Especialización en Derecho Médico	16
Especialización en Derecho Sustantivo y Contencioso Constitucional	23
Especialización en Derecho Tributario	32
Especialización en Derecho Urbanístico	15
Maestría en Derecho de Seguros	9
Maestría en Derecho Económico	32
Doctorado en Ciencias Jurídicas	11
<b>Facultad de Ciencias Políticas y Relaciones Internacionales</b>	<b>972</b>
Carrera de Ciencia Política	509
Carrera de Relaciones Internacionales	165
Especialización en Gobierno y Gestión Pública Territoriales	53

Facultad o instituto	Estudiantes
Especialización en Opinión Pública y Mercadeo Político	28
Especialización en Resolución de Conflictos	32
Maestría en Estudios Latinoamericanos	13
Maestría en Estudios Políticos	69
Maestría en Política Social	59
Maestría en Relaciones Internacionales	44
<b>Facultad de Ciencias Sociales</b>	<b>795</b>
Carrera de Antropología	167
Carrera de Estudios Literarios	199
Carrera de Historia	132
Carrera de Sociología	104
Maestría en Estudios Culturales	65
Maestría en Historia	34
Maestría en Literatura	53
Doctorado en Ciencias Sociales y Humanas	41
<b>Facultad de Comunicación y Lenguaje</b>	<b>2.406</b>
Carrera de Ciencia de la Información - Bibliotecología	199
Carrera de Comunicación Social	1.556
Licenciatura en Lenguas Modernas	501
Especialización en Comunicación Organizacional	44
Especialización en Televisión	12
Maestría en Comunicación	42
Maestría en Lingüística Aplicada	52

Facultad o instituto	Estudiantes
<b>Facultad de Derecho Canónico</b>	<b>39</b>
Maestría en Derecho Canónico	34
Doctorado en Derecho Canónico	5
<b>Facultad de Educación</b>	<b>421</b>
Licenciatura en Pedagogía Infantil	209
Especialización en Planeación Educativa	1
Maestría en Educación	211
<b>Facultad de Enfermería</b>	<b>463</b>
Carrera de Enfermería	362
Especialización en Cuidado Respiratorio	0
Especialización en Enfermería en Cuidado Crítico	17
Especialización en Enfermería Neurológica	0
Especialización en Enfermería Oncológica	26
Especialización en Enfermería Pediátrica	0
Especialización en Salud Ocupacional	58
<b>Facultad de Estudios Ambientales y Rurales</b>	<b>540</b>
Carrera de Ecología	260
Especialización en Gestión de Empresas del Sector Solidario	12
Maestría en Conservación y Uso de Biodiversidad	49
Maestría en Desarrollo Rural	104
Maestría en Gestión Ambiental	101
Doctorado en Estudios Ambientales y Rurales	14

Facultad o instituto	Estudiantes
<b>Facultad de Filosofía</b>	<b>185</b>
Carrera de Filosofía	106
Licenciatura en Filosofía	35
Maestría en Filosofía	36
Doctorado en Filosofía	8
<b>Facultad de Ingeniería</b>	<b>3.273</b>
Carrera de Ingeniería Civil	569
Carrera de Ingeniería de Sistemas	280
Carrera de Ingeniería Electrónica	531
Carrera de Ingeniería Industrial	1.322
Especialización en Arquitectura Empresarial de Software	43
Especialización en Geotecnia Vial y Pavimentos	46
Especialización en Gerencia de Construcciones	52
Especialización en Ingeniería de Operaciones en Manufactura y Servicios	34
Especialización en Sistemas Gerenciales de Ingeniería	51
Especialización en Tecnología de la Construcción en Edificaciones	41
Maestría en Hidrosistemas	16
Maestría en Ingeniería Civil	114
Maestría en Ingeniería de Sistemas y Computación	55
Maestría en Ingeniería Electrónica	45
Maestría en Ingeniería Industrial	34
Doctorado en Ingeniería	40

Facultad o instituto	Estudiantes
Facultad de Medicina	1.244
Carrera de Medicina	893
Especialización en Anestesiología	18
Especialización en Cardiología	6
Especialización en Cirugía Cardiovascular	2
Especialización en Cirugía General	21
Especialización en Cirugía Plástica	8
Especialización en Electrofisiología Clínica, Estimulación y Arritmias Cardiacas	3
Especialización en Endocrinología	3
Especialización en Gastroenterología y Endoscopia Digestiva	4
Especialización en Genética Médica	6
Especialización en Geriátrica	4
Especialización en Ginecología y Obstetricia	16
Especialización en Hemodinamia y Cardiología Intervencionista	2
Especialización en Medicina Crítica y Cuidado Intensivo	4
Especialización en Medicina de Urgencias	18
Especialización en Medicina Familiar	17
Especialización en Medicina Interna	42
Especialización en Nefrología	2
Especialización en Neumología	2
Especialización en Neurocirugía	6
Especialización en Neurología	9
Especialización en Oftalmología	5
Especialización en Ortopedia Infantil	2
Especialización en Ortopedia y Traumatología	24



Facultad o instituto	Estudiantes
Especialización en Otorrinolaringología	6
Especialización en Patología	7
Especialización en Pediatría	24
Especialización en Psiquiatría de Enlace	2
Especialización en Psiquiatría de Niños y Adolescentes	4
Especialización en Psiquiatría General	32
Especialización en Radiología	20
Especialización en Urología	8
Maestría en Epidemiología Clínica	24
<b>Facultad de Odontología</b>	<b>808</b>
Carrera de Odontología	675
Especialización en Cirugía Maxilofacial	22
Especialización en Endodoncia	12
Especialización en Odontopediatría	6
Especialización en Ortodoncia	33
Especialización en Patología y Cirugía Bucal	15
Especialización en Periodoncia	19
Especialización en Rehabilitación Oral	26
<b>Facultad de Psicología</b>	<b>873</b>
Carrera de Psicología	801
Especialización en Terapia Sistémica	2
Maestría en Psicología Clínica	70

Facultad o instituto	Estudiantes
<b>Facultad de Teología</b>	<b>263</b>
Carrera de Teología	117
Licenciatura en Teología	101
Maestría en Teología	34
Doctorado en Teología	11
Instituto de Bioética	27
Maestría en Bioética	27
<b>Subtotal metodología presencial</b>	<b>21.894</b>
<b>Metodología a distancia</b>	
<b>Facultad de Educación</b>	<b>251</b>
Licenciatura en Educación Básica con Énfasis en Humanidades y Lengua Castellana	251
<b>Subtotal metodología a distancia</b>	<b>251</b>
<b>Metodología virtual</b>	
<b>Facultad de Teología</b>	<b>86</b>
Licenciatura en Ciencias Religiosas	86
<b>Subtotal metodología virtual</b>	<b>86</b>
<b>Subtotal Sede Central</b>	<b>22.231</b>
<b>Seccional Cali</b>	
<b>Metodología Presencial</b>	
<b>Facultad de Ciencias Económicas y Administrativas</b>	<b>2.221</b>
Carrera de Administración de Empresas	1.151
Carrera de Contaduría Pública	273
Carrera de Economía	274

Facultad o instituto	Estudiantes
Carrera de Negocios Internacionales	84
Especialización en Administración en Salud	55
Especialización en Gerencia Social	68
Especialización en Gestión Tributaria	32
Especialización en Negocios Internacionales	22
Especialización en Finanzas	47
Especialización en Mercadeo	35
Maestría Administración de Empresas	103
Maestría en Administración-Modalidad Ejecutiva	14
Maestría Administración Empresas - Pasto	30
Maestría en Economía	33
<b>Facultad de Ciencias de la Salud</b>	<b>485</b>
Carrera de Medicina	485
<b>Facultad de Humanidades y Ciencias Sociales</b>	<b>2.461</b>
Carrera de Arquitectura	186
Carrera de Artes Visuales	143
Carrera de Ciencia Política	120
Carrera de Comunicación	251
Carrera de Derecho	600
Carrera de Diseño de Comunicación Visual	313
Carrera de Filosofía	23
Carrera de Psicología	415
Especialización en Cultura de Paz y Derecho Internacional Humanitario	59
Especialización en Derecho Comercial	87

Facultad o instituto	Estudiantes
Especialización en Seguridad Social	39
Especialización en Neuropsicología Infantil	43
Especialización en Psicología y Desarrollo Organizacional	38
Maestría en Derecho Empresarial	45
Maestría en Derechos Humanos	73
Maestría en Educación	1
Maestría en Familia	25
<b>Facultad de Ingeniería</b>	<b>1.761</b>
Carrera de Biología	54
Carrera de Ingeniería Civil	450
Carrera de Ingeniería de Sistemas	110
Carrera de Ingeniería Electrónica	141
Carrera de Ingeniería Industrial	753
Carrera de Matemáticas Aplicadas	17
Especialización en Gerencia de Construcciones	51
Especialización en Ingeniería de la Calidad	19
Especialización en Logística Integral	40
Especialización en Sistemas Gerenciales en Informática	15
Especialización en Sistemas Gerenciales en Ingeniería	51
Maestría en Ingeniería	60
<b>Subtotal metodología presencial</b>	<b>6.928</b>
<b>Subtotal Seccional Cali</b>	<b>6.928</b>
<b>Total</b>	<b>29.159</b>

Fuente: Sistema de Administración de Estudiantes SIU - SAE. Procesamiento de la Secretaría de Planeación, Rectoría, Sede Central. Oficina de Registro Académico, Vicerrectoría Académica, Seccional Cali.

## Estudiantes matriculados en dos o más programas académicos de pregrado

Tabla 9. Estudiantes matriculados en dos o más programas académicos de pregrado según programa principal por facultad. Sede Central y Seccional Cali (2011-2013)

Facultad / Programa académico	2011	2012	2013
<b>Sede Central</b>			
<b>Facultad de Arquitectura y Diseño</b>	<b>53</b>	<b>85</b>	<b>101</b>
Carrera de Arquitectura	18	26	33
Carrera de Diseño Industrial	35	59	68
<b>Facultad de Artes</b>	<b>17</b>	<b>35</b>	<b>49</b>
Carrera de Artes Visuales	15	23	29
Carrera de Estudios Musicales	2	12	20
<b>Facultad de Ciencias</b>	<b>78</b>	<b>89</b>	<b>82</b>
Carrera de Bacteriología	9	15	13
Carrera de Biología	19	25	21
Carrera de Informática Matemática	2		0
Carrera de Matemáticas	2	4	2
Carrera de Microbiología Agrícola y Veterinaria	5	3	3
Carrera de Microbiología Industrial	39	38	36
Carrera de Nutrición y Dietética	2	4	7
<b>Facultad de Ciencias Económicas y Administrativas</b>	<b>60</b>	<b>74</b>	<b>82</b>
Carrera de Administración de Empresas	32	41	50
Carrera de Contaduría Pública	4	7	8
Carrera de Economía	24	26	24

Facultad / Programa académico	2011	2012	2013
<b>Facultad de Ciencias Jurídicas</b>	<b>20</b>	<b>20</b>	<b>25</b>
Carrera de Derecho	20	20	25
<b>Facultad de Ciencias Políticas y Relaciones Internacionales</b>	<b>35</b>	<b>60</b>	<b>92</b>
Carrera de Ciencia Política	35	54	76
Carrera de Relaciones Internacionales		6	16
<b>Facultad de Ciencias Sociales</b>	<b>21</b>	<b>34</b>	<b>38</b>
Carrera de Antropología	3	7	5
Carrera de Estudios Literarios	9	14	15
Carrera de Historia	3	6	10
Carrera de Sociología	6	7	8
<b>Facultad de Comunicación y Lenguaje</b>	<b>81</b>	<b>134</b>	<b>169</b>
Carrera de Comunicación Social	74	116	150
Licenciatura en Lenguas Modernas	7	18	19
<b>Facultad de Educación</b>	<b>3</b>	<b>5</b>	<b>9</b>
Licenciatura en Educación Básica con Énfasis en Humanidades y Lengua Castellana	1	1	1
Licenciatura en Pedagogía Infantil	2	4	8
<b>Facultad de Enfermería</b>	<b>2</b>	<b>0</b>	<b>2</b>
Carrera de Enfermería	2		2
<b>Facultad de Estudios Ambientales y Rurales</b>	<b>5</b>	<b>18</b>	<b>16</b>
Carrera de Ecología	5	18	16

Facultad / Programa académico	2011	2012	2013
<b>Facultad de Filosofía</b>	<b>8</b>	<b>9</b>	<b>6</b>
Carrera de Filosofía	7	8	6
Licenciatura en Filosofía	1	1	0
<b>Facultad de Ingeniería</b>	<b>71</b>	<b>91</b>	<b>102</b>
Carrera de Ingeniería Civil	7	14	9
Carrera de Ingeniería de Sistemas	11	14	15
Carrera de Ingeniería Electrónica	19	31	41
Carrera de Ingeniería Industrial	34	32	37
<b>Facultad de Medicina</b>	<b>0</b>	<b>1</b>	<b>0</b>
Carrera de Medicina		1	0
<b>Facultad de Odontología</b>	<b>1</b>	<b>1</b>	<b>3</b>
Carrera de Odontología	1	1	3
<b>Facultad de Psicología</b>	<b>22</b>	<b>26</b>	<b>36</b>
Carrera de Psicología	22	26	36
<b>Facultad de Teología</b>	<b>2</b>	<b>5</b>	<b>4</b>
Carrera de Teología	1	1	2
Licenciatura en Teología	1	4	2
<b>Subtotal Sede Central</b>	<b>479</b>	<b>687</b>	<b>816</b>
<b>Seccional Cali</b>			
<b>Facultad de Ciencias Económicas y Administrativas</b>		<b>47</b>	<b>50</b>
Carrera de Administración de Empresas		30	24
Carrera de Contaduría Pública		6	11

Facultad / Programa académico	2011	2012	2013
Carrera de Economía		11	15
<b>Facultad de Humanidades y Ciencias Sociales</b>		<b>62</b>	<b>56</b>
Carrera de Arquitectura			1
Carrera de Artes Visuales		3	12
Carrera de Ciencia Política		3	2
Carrera de Comunicación		12	15
Carrera de Derecho		14	7
Carrera de Diseño de Comunicación Visual		22	11
Carrera de Psicología		8	8
<b>Facultad de Ingeniería</b>		<b>40</b>	<b>35</b>
Carrera de Biología		1	2
Carrera de Ingeniería Civil		3	2
Carrera de Ingeniería de Sistemas		5	5
Carrera de Ingeniería Electrónica		9	7
Carrera de Ingeniería Industrial		21	19
Carrera de Matemáticas Aplicadas		1	0
<b>Subtotal Seccional Cali</b>		<b>149</b>	<b>141</b>
<b>Total</b>	<b>479</b>	<b>836</b>	<b>957</b>

Fuente: Sistema de Administración de Estudiantes SIU - SAE. Procesamiento de la Oficina de Admisiones y Registro Académico, Rectoría, Sede Central. Oficina de Registro Académico, Vicerrectoría Académica, Seccional Cali.

Nota: corresponde a los estudiantes matriculados en el segundo periodo académico semestral del año.





Programa académico principal	Programa académico secundario																									Total													
	Administración de Empresas	Antropología	Arquitectura	Artes Visuales	Bacteriología	Biología	Ciencia Política	Comunicación Social	Contaduría Pública	Cs. Informática	Derecho	Diseño Industrial	Ecología	Economía	Estudios Literarios	Estudios Musicales	Filosofía	Historia	Ingeniería Civil	Ingeniería de Sistemas	Ingeniería Electrónica	Ingeniería Industrial	Lic Ciencias Religiosas	Lic Ed Básica H Y L Castellana	Lic Pedagogía Infantil		Licenciatura en Teología	Lenguas Modernas	Matemáticas	Microbiología Industrial	Nutrición y Dietética	Psicología	Relaciones Internacionales	Sociología	Teología				
Estudios Literarios	0	1	0	0	1	0	2	0	0	2	0	0	0	0	0	0	2	3	0	0	0	0	0	0	0	0	4	0	0	0	0	0	0	0	0	0	0	15	
Estudios Musicales	3	1	1	2	0	0	1	0	0	1	0	0	0	0	1	0	1	1	0	0	2	1	0	0	0	0	1	1	0	0	0	0	0	0	0	0	0	20	
Filosofía	0	0	0	1	0	0	0	0	0	0	1	1	0	0	0	0	0	1	0	0	0	0	0	0	0	0	1	0	0	0	0	1	0	0	0	0	0	6	
Historia	0	1	0	1	0	0	0	0	0	0	0	0	0	0	3	0	2	0	0	0	0	0	0	0	0	0	1	0	0	0	0	0	0	0	2	0	0	10	
Ingeniería Civil	2	0	2	0	0	0	0	0	0	0	0	1	0	0	0	0	1	0	0	0	0	3	0	0	0	0	0	0	0	0	0	0	0	0	0	0	0	9	
Ingeniería de Sistemas	1	0	0	0	0	0	1	0	0	0	2	0	0	0	0	0	0	0	1	0	1	8	0	0	0	0	0	0	1	0	0	0	0	0	0	0	0	15	
Ingeniería Electrónica	2	0	0	0	0	1	0	0	0	2	0	2	0	2	0	1	0	0	1	14	0	13	0	0	0	0	0	0	5	0	0	0	0	0	0	0	41		
Ingeniería Industrial	10	1	0	0	0	1	0	0	1	0	8	2	8	0	0	0	0	4	2	0	0	0	0	0	0	0	0	0	0	0	0	0	0	0	0	0	37		
Lic Ed Básica H Y L Castellana	0	0	0	0	0	0	0	0	0	0	0	0	0	0	0	0	0	0	0	0	0	0	1	0	0	0	0	0	0	0	0	0	0	0	0	0	1		
Lic Pedagogía Infantil	1	0	0	0	0	0	0	0	0	0	0	0	0	0	0	0	0	0	0	0	0	0	0	1	0	0	2	0	0	0	0	0	4	0	0	0	8		
Licenciatura en Teología	0	0	0	0	0	0	0	0	0	0	0	0	0	0	0	0	0	0	0	0	0	0	0	0	0	0	0	0	0	0	0	0	0	0	0	0	2	2	
Licenciatura en Lenguas Modernas	0	0	0	0	0	1	2	1	0	1	0	1	0	0	7	0	1	1	0	0	0	0	0	0	1	0	0	0	0	0	1	2	1	0	1	2	1	0	19

Programa académico principal	Programa académico secundario																							Total											
	Administración de Empresas	Antropología	Arquitectura	Artes Visuales	Bacteriología	Biología	Ciencia Política	Comunicación Social	Contaduría Pública	Cs. Información-	Derecho	Diseño Industrial	Ecología	Economía	Estudios Literarios	Estudios Musicales	Filosofía	Historia	Ingeniería Civil	Ingeniería de Sistemas	Ingeniería Electrónica	Ingeniería Industrial	Lic Ciencias Religiosas		Lic Ed Básica H y L Castellana	Lic Pedagogía Infantil	Licenciatura en Teología	Licenciatura Modernas	Matemáticas	Microbiología Industrial	Nutrición y Dietética	Psicología	Relaciones Internacionales	Sociología	Teología
Matemáticas	1	0	0	0	0	0	0	0	0	0	0	1	0	0	0	0	0	0	0	0	0	0	0	0	0	0	0	0	0	0	0	0	0	2	
Microbiología Agrícola y Veterinaria	0	0	0	0	1	0	0	0	0	0	0	0	2	0	0	0	0	0	0	0	0	0	0	0	0	0	0	0	0	0	0	0	0	3	
Microbiología Industrial	1	0	0	0	4	13	1	0	0	0	0	1	1	0	0	0	0	0	0	0	0	0	0	0	0	0	0	0	0	0	12	0	0	36	
Nutrición y Dietética	0	2	0	0	2	0	0	0	0	0	0	0	0	0	0	0	0	0	0	0	0	0	0	0	1	0	1	0	0	0	1	0	0	7	
Odontología	0	1	0	0	0	0	0	0	0	0	0	0	0	0	0	0	0	0	0	0	0	0	0	0	0	0	2	0	0	0	0	0	0	3	
Psicología	3	0	1	0	0	1	5	2	0	0	0	0	0	0	8	0	4	1	0	0	0	0	0	1	5	0	1	0	0	0	0	2	2	0	36
Relaciones Internacionales	5	2	0	1	0	0	3	1	0	0	2	0	0	0	0	0	0	0	0	0	0	0	0	0	0	0	0	0	0	0	1	0	1	16	
Sociología	0	0	0	1	0	0	0	1	0	0	0	1	0	1	0	1	1	1	0	0	0	0	0	0	0	0	0	0	0	0	1	0	0	8	
Teología	0	0	0	0	0	0	0	0	0	0	0	0	0	0	0	0	1	0	0	0	0	0	0	0	1	0	0	0	0	0	0	0	0	2	
<b>Total</b>	<b>80</b>	<b>26</b>	<b>34</b>	<b>37</b>	<b>9</b>	<b>26</b>	<b>49</b>	<b>35</b>	<b>12</b>	<b>1</b>	<b>35</b>	<b>50</b>	<b>20</b>	<b>27</b>	<b>56</b>	<b>7</b>	<b>22</b>	<b>22</b>	<b>11</b>	<b>16</b>	<b>4</b>	<b>37</b>	<b>1</b>	<b>2</b>	<b>7</b>	<b>1</b>	<b>42</b>	<b>9</b>	<b>11</b>	<b>20</b>	<b>45</b>	<b>31</b>	<b>29</b>	<b>2</b>	<b>816</b>

Fuente: Sistema de Administración de Estudiantes SIU -SAE. Procesamiento de la Oficina de Admisiones y Registro Académico, Rectoría, Sede Central.



Programa académico principal	Programa académico secundario																Total		
	Ingeniería Industrial	Ingeniería Civil	Ingeniería Electrónica	Ingeniería de Sistemas	Contaduría Pública	Contaduría Pública Diurna	Psicología	Derecho	Ciencia Política	Administración de Empresas	Economía	Administración de Empresas Noc	Comunicación	Matemáticas Aplic	Biología	Diseño de Comunicación Visual		Artes Visuales	Filosofía
Diseño de Comunicación Visual										1			4			6			11
Artes Visuales							1			2			1		1	6		1	12
Arquitectura																1			1
<b>Total Seccional Cali</b>	<b>5</b>	<b>3</b>	<b>1</b>	<b>1</b>	<b>3</b>	<b>5</b>	<b>3</b>	<b>13</b>	<b>5</b>	<b>35</b>	<b>12</b>	<b>9</b>	<b>10</b>	<b>3</b>	<b>4</b>	<b>15</b>	<b>8</b>	<b>6</b>	<b>141</b>

Fuente: Oficina de Registro Académico, Vicerrectoría Académica, Seccional Cali.

# Graduación, permanencia y deserción

Tabla 12. Graduados según nivel de programa por facultad o instituto. Sede Central y Seccional Cali (2007-2013)

Facultad/ instituto	2007				2008				2009				2010				2011				2012				2013										
	Pregrado	Especialización	Maestría	Doctorado	Total	Pregrado	Especialización	Maestría	Doctorado	Total	Pregrado	Especialización	Maestría	Doctorado	Total	Pregrado	Especialización	Maestría	Doctorado	Total	Pregrado	Especialización	Maestría	Doctorado	Total	Pregrado	Especialización	Maestría	Doctorado	Total					
Facultad de Arquitectura y Diseño	231	10	4	241	237	15	15	267	250	13	27	290	225	25	11	261	308	29	22	359	345	28	34	407	365	20	29	414							
Facultad de Artes	116	22	138	118	14	132	153	11	164	132	5	137	120	7	127	106	8	114	140	6	146														
Facultad de Ciencias	263	84	17	4	368	311	58	29	6	404	345	59	14	5	423	342	47	36	8	433	280	63	27	10	380	227	42	33	6	308	233	35	24	7	299
Facultad de Ciencias Económicas y Administrativas	371	461	33	865	314	510	37	861	417	493	39	949	446	483	24	953	446	485	39	970	523	446	55	1.024	496	450	80	1.026							
Facultad de Ciencias Jurídicas	102	247	4	353	133	256	7	396	166	269	2	437	149	306	13	468	155	353	13	521	136	385	13	1	535	164	352	7	1	524					
Facultad de Ciencias Políticas y Relaciones Internacionales	113	65	51	229	88	71	55	214	111	98	57	266	74	86	67	227	80	99	76	255	77	98	53	228	89	86	66	241							
Facultad de Ciencias Sociales	56	16	28	100	51	6	27	84	79	2	32	113	87	3	40	130	84	49	133	88	54	142	75	3	38	2	118								

Facultad/ Instituto	2007				2008				2009				2010				2011				2012				2013				
	Pregado	Especialización	Maestría	Doctorado	Total	Pregado	Especialización	Maestría	Doctorado	Total	Pregado	Especialización	Maestría	Doctorado	Total	Pregado	Especialización	Maestría	Doctorado	Total	Pregado	Especialización	Maestría	Doctorado	Total	Pregado	Especialización	Maestría	Doctorado
Facultad de Comunicación y Lenguaje	238	58	11	307	250	52	5	307	294	63	19	376	297	63	15	375	279	67	13	359	297	69	19	385	309	55	13	377	
Facultad de Derecho Canónico			5	5		6	6	6		6		6		10	6	16		9	2	11		8	3	11		7	1	8	
Facultad de Educación	300	18	58	376	252	9	84	345	239	15	111	365	288	4	127	419	208	59	267	181	1	57	239	121	87	208			
Facultad de Enfermería	99	46		145	95	66		161	82	33		115	74	22	96	77	48		125	85	45		130	96	40	136			
Facultad de Estudios Ambientales y Rurales	53	40		93	38	45		83	45	53		98	39	45	84	30	10	51	91	30	11	48	2	91	39	12	66	1	118
Facultad de Filosofía	24	10	2	36	19	16	4	39	22	14	1	37	48	16	8	72	55	23	12	90	31	17	9	57	44	31	8	83	
Facultad de Ingeniería	434	157	14	605	397	165	22	584	447	178	17	642	331	208	18	557	379	192	53	624	383	190	71	644	401	200	76	1	678
Facultad de Medicina	123	174	9	306	167	143	5	315	158	135	11	304	129	116	10	255	123	103	9	235	74	108	7	189	127	102	10	239	
Facultad de Odontología	77	23		100	105	85		190	112	71		183	89	63	152	74	63		137	75	70		145	72	54	126			
Facultad de Psicología	144	16	2	162	160	25		185	130	11	1	142	115	21	17	153	118	7	27	152	157	6	31	194	142	5	13	160	

Facultad/ instituto	2007				2008				2009				2010				2011				2012				2013										
	Pregrado	Maestría	Doctorado	Total	Pregrado	Maestría	Doctorado	Total	Pregrado	Maestría	Doctorado	Total	Pregrado	Maestría	Doctorado	Total	Pregrado	Maestría	Doctorado	Total	Pregrado	Maestría	Doctorado	Total	Pregrado	Maestría	Doctorado	Total							
Facultad de Teología	131	14	145	189	2	18	2	211	171	2	12	5	190	300	1	19	4	324	246	14	7	267	273	8	2	283	139	19	1	159					
Instituto de Bioética	12		12		3	3		3		1	2	3		3		2	7	9		6		6		6		6		9	9						
Subtotal Sede Central	2.875	1.409	296	6	4.586	2.924	1.480	371	12	4.787	3.221	1.453	415	11	5.100	3.183	1.454	470	26	5.115	3.062	1.528	491	31	5.112	3.088	1.507	514	23	5.132	3.052	1.420	575	22	5.069
Seccional Cali																																			
Facultad de Ciencias Económicas y Administrativas	190	165	355	206	175	381	265	187	41	493	274	217	33	524	236	224	45	505	235	236	42	513	115	81	13	209									
Facultad de Humanidades y Ciencias Sociales	188	25	216	204	45	3	252	270	47	4	321	239	99	1	339	220	181	1	402	232	187	8	427	99	80	5	184								
Facultad de Ingeniería	223	89	312	302	98	400	297	115	412	283	100	3	386	138	123	9	270	139	125	14	278	65	59	1	125										
Subtotal Seccional Cali	601	279	3	883	712	318	3	1.033	832	349	45	1.226	796	416	37	1.249	594	528	55	1.177	606	548	64	1.218	279	220	19	0	518						
Total	3.476	1.688	299	6	5.469	3.636	1.798	374	12	5.820	4.053	1.802	460	11	6.326	3.979	1.870	507	26	6.364	3.656	2.056	546	31	6.289	3.694	2.055	578	23	6.350	3.331	1.640	594	22	5.587

Fuente: Sistema de Graduados. Procesamiento de la Secretaría de Planeación, Rectoría, Sede Central.  
Oficina de Registro Académico, Vicerrectoría Académica, Seccional Cali.



**Tabla 13. Tasas de graduación, de permanencia y de deserción en programas académicos de pregrado por facultad. Sede Central (2013)**

Facultad / programa	Tasa de graduación	Tasa de permanencia	Tasa de deserción
<b>Facultad de Arquitectura y Diseño</b>			
Carrera de Arquitectura	17,6%	66,8%	15,6%
Carrera de Diseño Industrial	20,4%	63,4%	16,2%
<b>Facultad de Artes</b>			
Carrera de Artes Visuales	12,8%	63,2%	24,0%
Carrera de Estudios Musicales	8,8%	61,6%	29,6%
<b>Facultad de Ciencias</b>			
Carrera de Bacteriología	16,6%	46,2%	37,2%
Carrera de Biología	19,4%	55,0%	25,6%
Carrera de Matemáticas	7,9%	36,6%	55,5%
Carrera de Microbiología Industrial	25,0%	49,3%	25,7%
Carrera de Nutrición y Dietética	11,9%	62,8%	25,3%
<b>Facultad de Ciencias Económicas y Administrativas</b>			
Carrera de Administración de Empresas	19,7%	59,9%	20,4%
Carrera de Contaduría Pública	11,5%	59,0%	29,5%
Carrera de Economía	15,9%	58,0%	26,1%
<b>Facultad de Ciencias Jurídicas</b>			
Carrera de Derecho	14,3%	65,3%	20,4%
<b>Facultad de Ciencias Políticas y Relaciones Internacionales</b>			
Carrera de Ciencia Política	16,1%	60,1%	23,8%

Facultad / programa	Tasa de graduación	Tasa de permanencia	Tasa de deserción
<b>Facultad de Ciencias Sociales</b>			
Carrera de Antropología	11,7%	65,2%	23,1%
Carrera de Estudios Literarios	18,0%	61,1%	20,9%
Carrera de Historia	10,6%	58,6%	30,8%
Carrera de Sociología	14,6%	65,3%	20,1%
<b>Facultad de Comunicación y Lenguaje</b>			
Carrera de Ciencia de la Información - Bibliotecología	14,5%	67,5%	18,0%
Carrera de Comunicación Social	19,4%	65,9%	14,7%
Licenciatura en Lenguas Modernas	8,7%	67,2%	24,1%
<b>Facultad de Educación</b>			
Licenciatura en Educación Básica con Énfasis en Humanidades y Lengua Castellana	5,4%	68,3%	26,3%
Licenciatura en Pedagogía Infantil	18,3%	55,7%	26,0%
<b>Facultad de Enfermería</b>			
Carrera de Enfermería	25,9%	47,1%	27,0%
<b>Facultad de Estudios Ambientales y Rurales</b>			
Carrera de Ecología	13,8%	63,8%	22,4%
<b>Facultad de Filosofía</b>			
Carrera de Filosofía	13,6%	54,2%	32,2%
Licenciatura en Filosofía	19,5%	42,4%	38,1%
<b>Facultad de Ingeniería</b>			
Carrera de Ingeniería Civil	9,4%	62,7%	27,9%
Carrera de Ingeniería de Sistemas	9,9%	47,6%	42,5%

Facultad / programa	Tasa de graduación	Tasa de permanencia	Tasa de deserción
Carrera de Ingeniería Electrónica	11,7%	55,6%	32,7%
Carrera de Ingeniería Industrial	16,7%	63,0%	20,3%
<b>Facultad de Medicina</b>			
Carrera de Medicina	15,1%	68,5%	16,4%
<b>Facultad de Odontología</b>			
Carrera de Odontología	13,6%	66,9%	19,5%
<b>Facultad de Psicología</b>			
Carrera de Psicología	22,9%	61,4%	15,7%
<b>Facultad de Teología</b>			
Carrera de Teología	19,7%	47,1%	33,2%
Licenciatura en Ciencias Religiosas	62,4%	16,1%	21,5%
Licenciatura en Teología	27,8%	35,1%	37,1%

Fuente: Sistema de Administración de Estudiantes SIU - SAE y Sistema de Graduados. Procesamiento de la Secretaría de Planeación, Rectoría, Sede Central.

Nota: las tasas se calculan para las últimas dieciséis cohortes de ingreso. En la Universidad se considera desertor a quien no registra matrícula durante cuatro periodos académicos semestrales consecutivos.

Tabla 14. Distribución de tiempo de graduación, promedio de tiempo de graduación y duración esperada en programas académicos de pregrado por facultad. Seccional Cali (2013)

Facultad/ programa	Entre													Promedio de tiempo de graduación (años)	Duración esperada (años)
	2 y 3 años	3,1 y 3,5 años	3,6 y 4 años	4,1 y 4,5 años	4,6 y 5 años	5,1 y 5,5 años	5,6 y 6 años	6,1 y 6,5 años	7 años	8 años	9 años	10 años	Más de 11 años		
<b>Facultad de Ciencias Económicas y Administrativas</b>													<b>4,8</b>	<b>4,7</b>	
Carrera de Administración de Empresas	31%	6%	5%	16%	16%	14%	6%	5%	2%	0%	0%	0%	0%	4,0	4,5
Carrera de Contaduría Pública	16%	3%	3%	16%	6%	10%	16%	19%	3%	3%	0%	3%	0%	5,1	5,0
Carrera de Economía	4%	0%	4%	27%	16%	27%	14%	2%	0%	2%	2%	0%	2%	5,3	4,5
<b>Facultad de Humanidades y Ciencias Sociales</b>													<b>4,7</b>	<b>4,5</b>	
Carrera de Artes Visuales	13%	25%	50%	13%	0%	0%	0%	0%	0%	0%	0%	0%	0%	3,8	4,0
Carrera de Comunicación	2%	3%	3%	42%	23%	12%	5%	5%	0%	5%	0%	0%	0%	5,0	4,5
Carrera de Derecho	1%	0%	1%	7%	32%	32%	19%	4%	1%	3%	0%	0%	0%	5,4	5,0
Carrera de Diseño de Comunicación Visual	3%	3%	53%	38%	3%	0%	0%	0%	0%	0%	0%	0%	0%	4,2	4,0
Carrera de Ciencia Política	32%	5%	5%	23%	23%	5%	5%	5%	0%	0%	0%	0%	0%	4,2	4,5
Carrera de Psicología	0%	0%	4%	1%	39%	32%	9%	0%	4%	5%	3%	0%	1%	5,6	5,0

Facultad/ programa	Entre														Promedio de tiempo de graduación (años)	Duración esperada (años)
	2 y 3 años	3,1 y 3,5 años	3,6 y 4 años	4,1 y 4,5 años	4,6 y 5 años	5,1 y 5,5 años	5,6 y 6 años	6,1 y 6,5 años	7 años	8 años	9 años	10 años	Más de 11 años			
Facultad de Ingeniería														4,9	4,8	
Carrera de Ingeniería Civil	8%	0%	4%	8%	35%	23%	15%	8%	0%	0%	0%	0%	0%	0%	5,1	5,0
Carrera de Ingeniería Electrónica	0%	4%	4%	4%	29%	33%	8%	13%	0%	4%	0%	0%	0%	5,4	5,0	
Carrera de Ingeniería Industrial	7%	1%	1%	5%	29%	22%	13%	11%	4%	5%	1%	0%	0%	5,4	5,0	
Carrera de Ingeniería de Sistemas	23%	0%	0%	0%	15%	31%	8%	15%	8%	0%	0%	0%	0%	5,0	5,0	
Carrera de Matemáticas aplicadas	0%	50%	50%	0%	0%	0%	0%	0%	0%	0%	0%	0%	0%	3,8	4,0	
<b>Total</b>															<b>5,7</b>	

Fuente: Oficina de Registro Académico, Vicerrectoría Académica, Seccional Cali.

## Concurso Nacional Otto de Greiff

Tabla 15. Premios recibidos en el Concurso Nacional Otto de Greiff según área y por universidad.  
Sede Central y Seccional Cali (2013)

Universidad	Áreas del concurso						
	Ciencias Naturales	Ciencias Sociales	Tecnologías apropiadas	Desarrollo sostenible y medio ambiente	Creatividad y expresión en artes y letras	Ciencias de la salud	Total
Pontificia Universidad Javeriana - Sede Central					1 <sup>er</sup> lugar	3 <sup>er</sup> lugar	2
Pontificia Universidad Javeriana - Seccional Cali			2 <sup>o</sup> lugar				1
Universidad de Antioquia	2 <sup>o</sup> lugar		1 <sup>er</sup> lugar				2
Universidad de Los Andes	3 <sup>er</sup> lugar	3 <sup>er</sup> lugar		1 <sup>er</sup> lugar			3
Universidad del Rosario		1 <sup>er</sup> lugar		2 <sup>o</sup> lugar		1 <sup>er</sup> lugar	3
Universidad del Valle		2 <sup>o</sup> lugar			3 <sup>er</sup> lugar	2 <sup>o</sup> lugar	3
Universidad Industrial de Santander	2 <sup>o</sup> lugar		3 <sup>er</sup> lugar	3 <sup>er</sup> lugar			3
Universidad Nacional de Colombia	1 <sup>er</sup> lugar				1 <sup>er</sup> lugar		2

Fuente: Dirección de Investigación, Vicerrectoría de Investigación, Sede Central.

**Tabla 16. Créditos de estudio. Montos desembolsados y estudiantes beneficiados según período académico por persona o entidad financiadora y línea de crédito. Sede Central y Seccional Cali (2009-2013) (miles de pesos corrientes)**

Entidad / línea de crédito	2009-1		2009-3		2010-1		2010-3		2011-1		2011-3		2012-1		2012-3		2013-1		2013-3	
	Monto desembolsado	Estudiantes beneficiados	Monto desembolsado	Estudiantes beneficiados	Monto desembolsado	Estudiantes beneficiados	Monto desembolsado	Estudiantes beneficiados	Monto desembolsado	Estudiantes beneficiados	Monto desembolsado	Estudiantes beneficiados	Monto desembolsado	Estudiantes beneficiados	Monto desembolsado	Estudiantes beneficiados	Monto desembolsado	Estudiantes beneficiados	Monto desembolsado	Estudiantes beneficiados
<b>Sede Central</b>																				
Créditos Ictex																				
Créditos Acces nuevos	\$ 663.975	200	\$ 543.249	165	\$ 594.822	177	\$ 523.486	151	\$ 700.513	191	\$ 623.670	171	\$ 1.023.380	262	\$ 830.878	219				
Créditos Acces renovados	\$ 4.159.972	1.334	\$ 3.938.779	1.256	\$ 3.486.045	1.180	\$ 3.424.011	1.086	\$ 3.615.171	1.054	\$ 3.811.740	1.066	\$ 4.031.112	1.065	\$ 4.397.904	1.170				
Subtotal créditos Acces	\$ 4.823.947	1.534	\$ 4.482.028	1.421	\$ 4.080.867	1.357	\$ 3.947.497	1.237	\$ 4.315.684	1.245	\$ 4.435.410	1.237	\$ 5.054.493	1.327	\$ 5.228.782	1.389	\$ 5.833.418	1.401	\$ 5.935.954	1.429
Crédito País Tradicional	\$ 3.172.337	729	\$ 3.553.221	785	\$ 3.727.899	875	\$ 3.859.672	837	\$ 4.348.493	912	\$ 4.973.274	1.005	\$ 5.272.665	1.025	\$ 5.221.330	1.029	\$ 5.294.479	995	\$ 5.583.028	1.027
Fondos en Administración	\$ 641.718	229	\$ 511.524	167	\$ 551.412	170	\$ 518.719	140	\$ 790.545	220	\$ 600.272	149	\$ 757.492	224	\$ 675.587	174	\$ 1.029.588	211	\$ 1.306.080	268
Títulos de Ahorro Educativo (TAE)	\$ 112.042	45	\$ 111.586	42	\$ 91.032	32	\$ 99.045	34	\$ 70.010	23	\$ 73.380	23	\$ 70.429	21	\$ 73.860	20	\$ 62.955	17	\$ 51.503	12
Otros																	\$ 307.423	86	\$ 272.420	73
Subtotal otros créditos Ictex	\$ 3.926.096	1.003	\$ 4.176.331	994	\$ 4.370.344	1.077	\$ 4.477.437	1.011	\$ 5.209.048	1.155	\$ 5.646.926	1.177	\$ 6.100.586	1.270	\$ 5.970.778	1.223	\$ 6.694.446	1.309	\$ 7.213.031	1.380
Total Ictex	\$ 8.750.043	2.537	\$ 8.658.359	2.415	\$ 8.451.211	2.434	\$ 8.424.934	2.248	\$ 9.524.731	2.400	\$ 10.082.337	2.414	\$ 11.155.079	2.597	\$ 11.199.560	2.612	\$ 12.527.864	2.710	\$ 13.148.985	2.809
Otras entidades diferentes a Ictex	\$ 4.995.041	1.142	\$ 4.494.739	1.025	\$ 6.872.790	1.568	\$ 5.596.746	1.234	\$ 6.505.492	1.361	\$ 4.035.270	863	\$ 4.992.293	984	\$ 4.671.649	933	\$ 5.768.496	1.030	\$ 4.527.836	856
Total créditos entidades externas	\$ 13.745.085	3.679	\$ 13.153.098	3.440	\$ 15.324.001	4.002	\$ 14.021.680	3.482	\$ 16.030.223	3.761	\$ 14.117.607	3.277	\$ 16.147.372	3.581	\$ 15.871.208	3.545	\$ 18.296.360	3.740	\$ 17.676.821	3.665
Créditos Pontificia Universidad Javeriana																				

Entidad / línea de crédito	2009-1		2009-3		2010-1		2010-3		2011-1		2011-3		2012-1		2012-3		2013-1		2013-3	
	Monto desembolsado	Estudiantes beneficiados	Monto desembolsado	Estudiantes beneficiados	Monto desembolsado	Estudiantes beneficiados	Monto desembolsado	Estudiantes beneficiados	Monto desembolsado	Estudiantes beneficiados	Monto desembolsado	Estudiantes beneficiados	Monto desembolsado	Estudiantes beneficiados	Monto desembolsado	Estudiantes beneficiados	Monto desembolsado	Estudiantes beneficiados	Monto desembolsado	Estudiantes beneficiados
Créditos renovados de corto plazo	\$ 5.613.441	1.643	\$ 5.650.519	1.680	\$ 6.064.890	1.749	\$ 5.728.342	1.701	\$ 7.366.744	1.307	\$ 8.185.120	1.577	\$ 7.547.084	1.897	\$ 7.920.409	1.969	\$ 9.216.095	2.030	\$ 10.274.534	2.249
Créditos nuevos de largo plazo	\$ 62.189	21	\$ 127.963	38	\$ 105.558	35	\$ 119.858	38	\$ 112.985	35	\$ 77.920	23	\$ 83.093	24	\$ 75.276	22	\$ 53.895	14	\$ 122.973	42
Créditos renovados de largo plazo	\$ 234.921	76	\$ 198.655	71	\$ 229.776	74	\$ 269.085	87	\$ 270.145	84	\$ 307.655	95	\$ 297.950	90	\$ 334.118	103	\$ 284.462	80	\$ 247.584	70
Subtotal créditos de largo plazo	\$ 297.109	97	\$ 326.618	109	\$ 335.333	109	\$ 388.943	125	\$ 383.130	119	\$ 385.575	118	\$ 381.042	114	\$ 409.394	125	\$ 338.356	94	\$ 370.557	112
Total créditos Pontificia Universidad Javeriana	\$ 5.910.550	1.740	\$ 5.977.136	1.789	\$ 6.400.223	1.858	\$ 6.117.285	1.826	\$ 7.749.874	1.426	\$ 8.570.695	1.695	\$ 7.928.076	2.011	\$ 8.329.803	2.094	\$ 9.554.451	2.124	\$ 10.645.091	2.361
Gran total créditos Sede Central	\$ 19.655.635	5.419	\$ 19.130.234	5.229	\$ 21.724.224	5.860	\$ 20.138.965	5.308	\$ 23.780.097	5.187	\$ 22.688.302	4.972	\$ 24.075.448	5.592	\$ 24.201.011	5.639	\$ 27.850.811	5.864	\$ 28.321.912	6.026
<b>Seccional Cali</b>																				
<b>Créditos Icetex</b>																				
Créditos Acces nuevos	-	-	-	-	-	-	-	-	-	-	-	-	\$ 244.112	68	\$ 236.506	69	\$ 466.141	113	\$ 401.163	99
Créditos Acces renovados	-	-	-	-	-	-	-	-	-	-	-	-	\$ 965.672	288	\$ 1.044.531	304	\$ 1.144.564	321	\$ 1.386.487	364
Subtotal Créditos Acces	-	-	-	-	-	-	-	-	-	-	-	-	\$ 1.209.784	356	\$ 1.281.038	373	\$ 1.610.705	434	\$ 1.787.650	463
Crédito País Tradicional nuevos	-	-	-	-	-	-	-	-	-	-	-	-	\$ 342.976	67	\$ 377.883	76	\$ 522.882	96	\$ 426.379	85
Crédito País Tradicional renovados	-	-	-	-	-	-	-	-	-	-	-	-	\$ 1.182.577	258	\$ 1.159.752	251	\$ 1.194.278	252	\$ 1.305.399	266
Fondos en Administración	-	-	-	-	-	-	-	-	-	-	-	-	\$ 56.166	47	\$ 34.092	35	\$ 34.294	25	\$ 55.169	32
Títulos de Ahorro Educativo (TAE)	-	-	-	-	-	-	-	-	-	-	-	-	\$ 5.069	2	\$ 5.515	2	\$ 5.504	3	\$ 2.628	1
Subtotal otros créditos Icetex	-	-	-	-	-	-	-	-	-	-	-	-	\$ 1.586.788	374	\$ 1.577.243	364	\$ 1.756.958	376	\$ 1.789.575	384



Entidad / línea de crédito	2009-1		2009-3		2010-1		2010-3		2011-1		2011-3		2012-1		2012-3		2013-1		2013-3	
	Monto desembolsado	Estudiantes Beneficiados	Monto desembolsado	Estudiantes Beneficiados	Monto desembolsado	Estudiantes Beneficiados	Monto desembolsado	Estudiantes Beneficiados	Monto desembolsado	Estudiantes Beneficiados	Monto desembolsado	Estudiantes Beneficiados	Monto desembolsado	Estudiantes Beneficiados	Monto desembolsado	Estudiantes Beneficiados	Monto desembolsado	Estudiantes Beneficiados	Monto desembolsado	Estudiantes Beneficiados
Total Ictex	-	-	-	-	-	-	-	-	-	-	-	-	\$ 2.796.572	730	\$ 2.858.280	737	\$ 3.367.663	810	\$ 3.577.225	847
Otras entidades diferentes a Ictex	-	-	-	-	-	-	-	-	-	-	-	-	\$ 960.000	256	\$ 864.000	222	\$ 819.000	199	\$ 711.000	170
Total créditos entidades externas	-	-	-	-	-	-	-	-	-	-	-	-	\$ 3.756.572	986	\$ 3.722.280	959	\$ 4.186.663	1.009	\$ 4.288.225	1.017
Créditos Pontificia Universidad Javeriana																				
Créditos nuevos de corto plazo	-	-	-	-	-	-	-	-	-	-	-	-	\$ 2.595.651	562	\$ 3.034.072	660	\$ 2.601.391	746	\$ 2.835.768	789
Créditos renovados de corto plazo	-	-	-	-	-	-	-	-	-	-	-	-	\$ 2.272.349	492	\$ 2.316.928	504	\$ 1.535.172	431	\$ 1.813.505	507
Subtotal créditos de corto plazo	-	-	-	-	-	-	-	-	-	-	-	-	\$ 4.868.000	1.054	\$ 5.351.000	1.164	\$ 4.136.563	1.177	\$ 4.649.273	1.296
Créditos nuevos de largo plazo	-	-	-	-	-	-	-	-	-	-	-	-	\$ 23.000	10	\$ 9.885	4	\$ 16.926.744	8	\$ 25.843.589	8
Créditos renovados de largo plazo	-	-	-	-	-	-	-	-	-	-	-	-	\$ 32.532	22	\$ 39.039	21	\$ 54.492.472	25	\$ 51.855.864	30
Subtotal créditos de largo plazo	-	-	-	-	-	-	-	-	-	-	-	-	\$ 55.532	32	\$ 48.924	25	\$ 71.419.216	33	\$ 77.699.453	38
Total créditos Pontificia Universidad Javeriana	-	-	-	-	-	-	-	-	-	-	-	-	\$ 4.923.532	1.086	\$ 5.399.924	1.189	\$ 75.555.779	1.210	\$ 82.348.726	1.334
Gran total créditos Seccional Cali	-	-	-	-	-	-	-	-	-	-	-	-	\$ 8.680.104	2.072	\$ 9.122.204	2.148	\$ 79.742.442	2.219	\$ 86.636.951	2.351
Total	-	-	-	-	-	-	-	-	-	-	-	-	\$ 32.755.552	7.664	\$ 33.323.216	7.787	\$ 107.593.253	8.083	\$ 114.958.863	8.377

Fuente: Dirección Financiera, Vicerrectoría Administrativa, Sede Central. Oficina de Crédito y Cartera, Vicerrectoría Administrativa, Seccional Cali.

Nota: a partir del año 2013 no se discriminan los créditos de la línea Ictex-Acces.

Tabla 17. Becas otorgadas y montos desembolsados según periodo académico por beneficiador. Sede Central y Seccional Cali (2009-2013)

Periodo	2009-1	2009-3	Total 2009	2010-1	2010-3	Total 2010	2011-1	2011-3	Total 2011	2012-1	2012-3	Total 2012	2013-1	2013-3	Total 2013
<b>Sede Central</b>															
Becas Pontificia Universidad Javeriana															
Becas	92	106	198	123	153	276	155	162	317	162	166	328	166	156	322
Monto	\$ 212.483.200	\$ 246.349.225	\$ 458.832.425	\$ 293.028.600	\$ 384.732.450	\$ 677.761.050	\$ 425.221.285	\$ 412.911.521	\$ 838.132.806	\$ 403.676.606	\$ 405.945.025	\$ 809.621.631	\$ 441.515.975	\$ 421.080.405	\$ 862.596.380
Fundación Dignificando															
Becas	8	5	13	6	5	11	7	8	15	6	7	13	5	5	10
Monto	\$ 21.349.750	\$ 17.185.500	\$ 38.535.250	\$ 24.477.000	\$ 16.482.200	\$ 40.959.200	\$ 19.016.600	\$ 24.200.400	\$ 43.217.000	\$ 19.728.000	\$ 27.885.400	\$ 47.613.400	\$ 21.884.500	\$ 26.403.500	\$ 48.288.000
Fundación Yachachina															
Becas	4	4	8	2	3	5	3	2	5	2	1	3		1	1
Monto	\$ 10.212.500	\$ 10.161.000	\$ 20.373.500	\$ 5.346.500	\$ 8.266.000	\$ 13.612.500	\$ 8.914.750	\$ 6.168.250	\$ 15.083.000	\$ 6.593.500	\$ 3.228.000	\$ 9.821.500		\$ 2.101.000	\$ 2.101.000
Fundación Misys Becas Anuales															
Becas	2		2												
Monto	\$ 8.188.569	\$ 8.188.569	\$ 16.377.138												
Fundación Belcorp - Bogotá															
Becas	10	9	19	7	9	16	8	6	14	10	10	20	9	8	17
Monto	\$ 20.672.250	\$ 18.874.000	\$ 39.546.250	\$ 13.531.500	\$ 17.957.500	\$ 31.489.000	\$ 21.092.875	\$ 16.419.000	\$ 37.511.875	\$ 25.177.250	\$ 28.593.000	\$ 53.770.250	\$ 23.552.250	\$ 21.736.500	\$ 45.288.750
Tenaris - Tubos del Caribe Programa Educativo Roberto Rocca															
Becas	4	4	8	4	4	8	4	4	8	4	4	8	4	6	10
Monto	\$ 14.450.000	\$ 11.918.100	\$ 26.368.100	\$ 11.554.740	\$ 10.925.580	\$ 22.480.320	\$ 11.339.100	\$ 10.642.666	\$ 21.981.766	\$ 10.665.540	\$ 10.973.940	\$ 21.639.480	\$ 10.972.733	\$ 16.997.400	\$ 27.970.133
Fundación OCMAES															
Becas	9	10	19	9	20	29	17	13	30	13	12	25	6	5	11

Periodo	2009-1	2009-3	Total 2009	2010-1	2010-3	Total 2010	2011-1	2011-3	Total 2011	2012-1	2012-3	Total 2012	2013-1	2013-3	Total 2013
Monto	\$ 40.500.000	\$ 44.188.000	\$ 84.688.000	\$ 44.181.000	\$ 78.080.000	\$ 122.261.000	\$ 77.065.500	\$ 60.223.500	\$ 137.289.000	\$ 64.378.000	\$ 60.559.000	\$ 124.937.000	\$ 37.577.000	\$ 34.830.000	\$ 72.407.000
<b>Provincial</b>															
Becas	1	1	2	1	1	2	Convenio terminado								
Monto	\$ 3.952.000	\$ 3.952.000	\$ 7.904.000	\$ 4.181.000	\$ 4.181.000	\$ 8.362.000									
<b>Programa Javeriano Apoya Javeriano</b>															
Becas	1	1	2	2	1	3	5	2	7	3	4	7	4	4	4
Monto	\$ 2.859.500	\$ 2.859.500	\$ 5.719.000	\$ 3.194.500	\$ 2.926.700	\$ 6.121.200	\$ 7.781.900	\$ 5.522.000	\$ 13.303.900	\$ 6.815.800	\$ 10.992.055	\$ 17.807.855	\$ 10.128.500	\$ 10.128.500	\$ 20.256.355
<b>Juan Pablo Gutiérrez Cáceres</b>															
Becas	2	6	8	6	6	12	6	7	13	7	6	13	7	9	16
Monto	\$ 5.952.000	\$ 16.577.000	\$ 22.529.000	\$ 14.892.500	\$ 18.416.500	\$ 33.309.000	\$ 17.805.500	\$ 22.954.500	\$ 40.760.000	\$ 20.396.750	\$ 17.924.550	\$ 38.321.300	\$ 24.269.000	\$ 28.188.500	\$ 52.457.500
<b>Descuento Uniminuto</b>															
Becas	1	1	2	5	4	9	5	6	11	2	2	4	4	4	8
Monto	\$ 1.807.200	\$ 1.807.200	\$ 3.614.400	\$ 11.772.800	\$ 9.473.200	\$ 21.246.000	\$ 12.152.000	\$ 14.900.800	\$ 27.052.800	\$ 5.125.600	\$ 3.656.400	\$ 8.782.000	\$ 7.812.400	\$ 9.290.800	\$ 17.103.200
<b>Promoción 1983 de la Facultad de Ciencias Jurídicas</b>															
Becas	1	1	2	2	2	2	1	1	2	1	1	2	1	1	2
Monto	\$ 3.000.000	\$ 3.000.000	\$ 6.000.000	\$ 9.069.200	\$ 9.069.200	\$ 18.138.400	\$ 4.890.900	\$ 4.890.900	\$ 9.781.800	\$ 5.228.300	\$ 3.734.500	\$ 8.962.800	\$ 5.641.300	\$ 5.641.300	\$ 11.282.600
<b>Becas para Jesuitas</b>															
Becas	46	46	92	52	41	93	48	41	89	47	42	89	45	41	86
Monto	\$ 148.673.740	\$ 168.364.345	\$ 317.038.085	\$ 144.724.600	\$ 150.202.450	\$ 294.927.050	\$ 188.023.750	\$ 157.517.880	\$ 345.541.630	\$ 173.847.200	\$ 170.013.700	\$ 343.860.900	\$ 203.283.000	\$ 194.711.350	\$ 397.994.350
<b>Fundación Mitsubishi</b>															
Becas															
Monto							\$ 5.041.370	\$ 5.493.000	\$ 10.534.370	\$ 5.778.669	\$ 5.872.000	\$ 11.650.669	\$ 5.257.996	\$ 5.501.339	\$ 10.759.335

Período	2009-1	2009-3	Total 2009	2010-1	2010-3	Total 2010	2011-1	2011-3	Total 2011	2012-1	2012-3	Total 2012	2013-1	2013-3	Total 2013
<b>Arturo Calle</b>															
Becas	3	2	5	2	2	2	1	1	2	1	1	2	1	1	2
Monto	\$ 10.991.000	\$ 8.717.500	\$ 19.708.500	\$ 9.401.500	\$ 9.401.500	\$ 9.401.500	\$ 3.734.500	\$ 3.734.500	\$ 7.469.000	\$ 3.734.500	\$ 3.734.500	\$ 7.469.000	\$ 4.029.500	\$ 4.029.500	\$ 8.059.000
<b>Schlumberger</b>															
Becas				2	2	2	2	2	4	2	2	4	2	2	4
Monto				\$ 7.023.000	\$ 7.023.000	\$ 7.023.000	\$ 7.508.000	\$ 7.508.000	\$ 15.016.000	\$ 7.508.000	\$ 7.508.000	\$ 15.016.000	\$ 8.101.000	\$ 8.101.000	\$ 16.202.000
<b>Bernardo Moreno</b>															
Becas	8	8	16	4	3	7	3	3	7	3	3	7	3	6	9
Monto	\$ 20.715.184	\$ 20.715.184	\$ 41.430.368	\$ 11.072.264	\$ 8.304.198	\$ 19.376.462	\$ 8.304.198	\$ 8.304.198	\$ 27.680.660	\$ 11.072.264	\$ 8.304.198	\$ 38.982.924	\$ 8.802.450	\$ 17.514.450	\$ 56.497.374
<b>Irma Frank</b>															
Becas							2	2	2	2	2	2	2	2	4
Monto							\$ 10.904.600	\$ 10.904.600	\$ 21.809.200	\$ 11.765.600	\$ 11.765.600	\$ 23.531.200	\$ 11.765.600	\$ 11.765.600	\$ 47.062.400
<b>Quala</b>															
Becas					4	4	4	4	8	10	8	18	8	8	18
Monto					\$ 29.712.000	\$ 29.712.000	\$ 29.712.000	\$ 29.712.000	\$ 59.424.000	\$ 64.637.000	\$ 64.637.000	\$ 129.261.000	\$ 64.637.000	\$ 64.637.000	\$ 193.898.000
<b>Fundación Ventanas</b>															
Becas							1	1	2	1	1	2	1	1	2
Monto							\$ 3.878.000	\$ 3.878.000	\$ 7.756.000	\$ 3.878.000	\$ 3.878.000	\$ 7.756.000	\$ 3.878.000	\$ 3.878.000	\$ 15.512.000
<b>Homecenter</b>															
Becas										6	6	12	6	6	12
Monto										\$ 22.782.500	\$ 19.622.000	\$ 42.404.500	\$ 19.622.000	\$ 19.622.000	\$ 82.026.500
Subtotal becas Sede Central	177	195	372	220	252	472	270	263	533	265	268	533	273	267	540

Periodo	2009-1	2009-3	Total 2009	2010-1	2010-3	Total 2010	2011-1	2011-3	Total 2011	2012-1	2012-3	Total 2012	2013-1	2013-3	Total 2013
Subtotal monto Sede Central	481.104.940	550.564.939	1.031.669.879	581.875.740	724.507.280	1.306.383.020	828.462.214	769.582.601	1.598.044.815	769.725.979	809.540.868	1.579.266.847	921.363.204	906.158.144	1.827.521.348
<b>Seccional Cali</b>															
Becas	117	142	259	177	216	393	197	194	391	194	194	391	194	194	391
Montos	\$ 372.756.425	\$ 488.834.749	\$ 861.591.174	\$ 601.097.835	\$ 677.505.366	\$ 1.278.603.201	\$ 732.750.048	\$ 704.904.508	\$ 1.437.654.556	\$ 704.904.508	\$ 704.904.508	\$ 1.409.809.016	\$ 921.363.204	\$ 906.158.144	\$ 1.827.521.348
<b>John Boris Rincón</b>															
Becas	41	37	78	38	28	66	25	22	47	38	28	66	25	22	47
Montos	\$ 195.347.610	\$ 181.326.310	\$ 376.673.920	\$ 195.347.610	\$ 144.722.799	\$ 340.070.409	\$ 129.976.946	\$ 116.714.433	\$ 246.691.379	\$ 195.347.610	\$ 144.722.799	\$ 340.070.409	\$ 129.976.946	\$ 116.714.433	\$ 246.691.379
<b>Fundación Belcorp</b>															
Becas	8	8	16	8	6	14	7	5	12	8	6	14	7	5	12
Montos	\$ 16.969.981	\$ 16.538.500	\$ 33.508.481	\$ 17.371.003	\$ 13.903.449	\$ 31.274.452	\$ 15.140.881	\$ 11.162.611	\$ 26.303.492	\$ 17.371.003	\$ 13.903.449	\$ 31.274.452	\$ 15.140.881	\$ 11.162.611	\$ 26.303.492
<b>Instituto de Ciencias Sociales</b>															
Becas	4	9	13	8	8	16	8	2	3	8	8	16	1	2	3
Montos	\$ 8.120.050	\$ 22.586.450	\$ 30.706.500	\$ 14.486.351	\$ 14.486.351	\$ 28.972.702	\$ 14.486.351	\$ 3.046.819	\$ 8.537.559	\$ 14.486.351	\$ 14.486.351	\$ 28.972.702	\$ 3.046.819	\$ 5.490.740	\$ 8.537.559
<b>Moreno</b>															
Becas	2	2	4	2	2	4	4	2	4	2	2	4	2	2	4
Montos	\$ 6.147.438	\$ 6.147.438	\$ 12.294.875	\$ 6.905.063	\$ 6.905.063	\$ 13.810.125	\$ 6.905.063	\$ 6.905.063	\$ 13.810.125	\$ 6.905.063	\$ 6.905.063	\$ 13.810.125	\$ 6.905.063	\$ 6.905.063	\$ 13.810.125
<b>Antonio Marmolejo y Sandra Manzano ( Becas Santa Marta y Divino Niño)</b>															
Becas	3	3	6	4	6	10	10	6	16	4	6	10	5	4	9
Montos	\$ 10.682.910	\$ 10.682.910	\$ 21.365.820	\$ 10.682.910	\$ 24.129.064	\$ 34.811.974	\$ 34.811.974	\$ 29.950.148	\$ 65.498.621	\$ 10.682.910	\$ 24.129.064	\$ 34.811.974	\$ 35.548.473	\$ 29.950.148	\$ 65.498.621
<b>Asojave</b>															
Becas	2	2	4	2	0	2	0	0	0	2	0	2	0	0	0
Montos	\$ 5.103.590	\$ 5.103.590	\$ 10.207.180	\$ 5.103.590	\$ -	\$ 5.103.590	\$ -	\$ -	\$ -	\$ 10.207.180	\$ -	\$ 10.207.180	\$ -	\$ -	\$ -

Periodo	2009-1	2009-3	Total 2009	2010-1	2010-3	Total 2010	2011-1	2011-3	Total 2011	2012-1	2012-3	Total 2012	2013-1	2013-3	Total 2013
<b>Almacenes Si</b>															
Becas				2		2			2	1		1			0
Montos				\$ 2.711.066		\$ 2.711.066			\$ 2.711.066	\$ 1.055.840		\$ 1.055.840			\$ -
<b>Gustavo Gómez Franco</b>															
Becas				1		1			1			0			0
Montos				\$ 2.500.000		\$ 2.500.000			\$ 2.500.000			\$ 0			\$ -
<b>Fundación FES</b>															
Becas				2		4			4	2		2			0
Montos				\$ 8.052.468		\$ 16.104.936			\$ 16.104.936	\$ 8.052.468		\$ 8.052.468			\$ -
<b>Fundación OCMAES - Javeriana Cali</b>															
Becas				16		16			16	16		32	15	17	32
Montos				\$ 60.000.000		\$ 60.000.000			\$ 60.000.000	\$ 60.000.000		\$ 120.000.000	\$ 43.125.000	\$ 48.375.000	\$ 91.500.000
<b>Excelencia Terpel - Javeriana Cali</b>															
Becas				6		11			11	5		9	3	1	4
Montos				\$ 26.274.000		\$ 42.488.000			\$ 42.488.000	\$ 5.530.000		\$ 18.548.525	\$ 2.069.299	\$ 778.005	\$ 2.847.304
<b>Cidesco</b>															
Becas						0			0	2		4	2	1	3
Montos						\$ 0			\$ 0	\$ 1.944.088		\$ 5.327.832	\$ 3.123.620	\$ 1.784.925	\$ 4.908.545
<b>Walter E. Lobo</b>															
Becas						0			0	2		4	2	2	4
Montos						\$ 0			\$ 0	\$ 5.000.000		\$ 9.503.750	\$ 5.302.620	\$ 5.829.000	\$ 11.131.620

Periodo	2009-1	2009-3	Total 2009	2010-1	2010-3	Total 2010	2011-1	2011-3	Total 2011	2012-1	2012-3	Total 2012	2013-1	2013-3	Total 2013
<b>Maderkit</b>															
Becas						0	3		3		3	6			0
Montos			\$ 0			\$ 0	\$ 5.000.000		\$ 5.000.000	\$ 5.000.000	\$ 5.000.000	\$ 10.000.000			\$ -
<b>Industrias del Maiz</b>															
Becas						0	1		1		1	2		1	2
Montos			\$ 0			\$ 0	\$ 3.394.089		\$ 3.394.089	\$ 3.394.089	\$ 3.394.089	\$ 6.788.178	\$ 3.403.755	\$ 3.504.360	\$ 6.908.115
<b>Jaime R. Arias</b>															
Becas						0	1		1		1	2		1	2
Montos			\$ 0			\$ 0	\$ 2.455.500		\$ 2.455.500	\$ 2.455.500	\$ 2.455.500	\$ 4.911.000	\$ 2.616.122	\$ 2.552.315	\$ 5.168.437
<b>Futuros Profesionales</b>															
Becas						0	3		3		3	6		5	9
Montos			\$ 0			\$ 0	\$ 6.322.758		\$ 6.322.758	\$ 7.940.887	\$ 14.263.645	\$ 11.271.391	\$ 10.972.716	\$ 10.972.716	\$ 22.244.107
<b>Bolívar Magis</b>															
Becas						0	2		2		2	4		0	1
Montos			\$ 0			\$ 0	\$ 5.306.404		\$ 5.306.404	\$ 5.306.404	\$ 5.306.404	\$ 10.612.808	\$ -	\$ 2.609.268	\$ 2.609.268
<b>Colegio de Abogados</b>															
Becas						0					1	1			0
Montos			\$ 0			\$ 0				\$ 1.250.000	\$ 1.250.000	\$ 1.250.000			\$ -
<b>Cilente Educa</b>															
Becas													4	3	7
Montos													\$ 12.361.379	\$ 6.942.955	\$ 19.304.334

Periodo	2009-1	2009-3	Total 2009	2010-1	2010-3	Total 2010	2011-1	2011-3	Total 2011	2012-1	2012-3	Total 2012	2013-1	2013-3	Total 2013
Subtotal becas Seccional Cali	0	0	0	0	0	0	182	227	409	275	293	568	270	260	530
Subtotal montos Seccional Cali	0	0	0	0	0	0	638.771.561,5	815.593.890,5	1.454.365.452	949.951.918,5	973.418.639,3	1.923.370.558	1.006.329.277	958.163.907,8	1.964.493.185
Total Becas	177	195	372	220	252	472	452	490	942	540	561	1101	543	527	1.070
Total Montos	481.104.940	550.564.939	1.031.669.879	581.875.740	724.507.280	1.306.383.020	1.467.233.776	1.585.176.492	3.052.410.267	1.719.677.898	1.782.959.507	3.502.637.405	1.927.692.481	1.864.322.052	3.792.014.533

Fuente: Oficina de Recaudación de Fondos por Donaciones, Rectoría, Sede Central. Oficina de Universidad Entorno, Rectoría, Seccional Cali.



## Movilidad nacional e internacional de estudiantes

Tabla 18. Convenios de internacionalización formalizados según país. Sede Central y Seccional Cali (2011-2013)

País	2011	2012	2013
<b>Sede Central</b>			
Argentina			3
Australia	6	2	1
Brasil		3	
Canadá	3		2
Chile	5		1
Colombia	2		
Corea del Sur	1	2	1
Costa Rica		1	
Ecuador		1	1
España	9	7	8
Estados Unidos	5	5	2
Francia	10	10	1
Italia	3	4	1
Japón	2		
México	2	4	1
Multilateral	1		
Países Bajos	2	1	1
Perú		1	
Polonia	1		1
Portugal			1
Puerto Rico		1	
Reino Unido	1	4	
República Federal de Alemania	4	5	

País	2011	2012	2013
Rusia		1	
Suiza	1		
Taiwán		1	
Venezuela		1	
<b>Subtotal Sede Central</b>	<b>58</b>	<b>54</b>	<b>25</b>
<b>Seccional Cali</b>			
Alemania		2	4
Argentina		3	3
Austria		1	1
Brasil		1	1
Chile		2	2
Corea del Sur		2	2
Cuba		1	1
Ecuador		2	2
España		9	9
Estados unidos		5	5
Guatemala		1	1
Italia		1	3
México		3	3
Puerto Rico		0	1
Suiza		1	1
Venezuela		1	1
<b>Subtotal Seccional Cali</b>		<b>35</b>	<b>40</b>
<b>Total</b>		<b>89</b>	<b>65</b>

Fuente: Dirección de Asuntos Internacionales, Vicerrectoría de Extensión y Relaciones Interinstitucionales, Sede Central. Oficina de Relaciones Internacionales, Rectoría, Seccional Cali.

Nota: a partir de 2013 no se reportan en la Sede Central los convenios de pasantías y de prácticas profesionales.

**Tabla 19. Movilidad de estudiantes hacia otras universidades de Colombia según programa. Sede Central y Seccional Cali (2013)**

Universidad de destino	Primer Semestre	Segundo Semestre
<b>Sede Central</b>		
<b>Programa Sígueme</b>		
Universidad de Antioquia		1
Universidad EAFIT		1
Universidad Pontificia Bolivariana	1	
<b>Subtotal Programa Sígueme</b>	<b>1</b>	<b>2</b>
<b>Otros programas bilaterales</b>		
Escuela Colombiana de Ingeniería Julio Garavito	2	
Universidad de Ciencias Aplicadas y Ambientales - UDCA	5	3
Universidad de Los Andes	30	46
Universidad Nacional de Colombia	5	2
<b>Subtotal</b>	<b>42</b>	<b>51</b>
<b>Subtotal Sede Central</b>	<b>43</b>	<b>53</b>
<b>Seccional Cali</b>		
<b>Programa Sígueme</b>		
Universidad EAFIT	1	0
<b>Subtotal</b>	<b>1</b>	<b>0</b>
Pontificia Universidad Javeriana - Sede Central	5	6
<b>Subtotal Programa Sígueme</b>	<b>6</b>	<b>6</b>

Universidad de destino	Primer Semestre	Segundo Semestre
<b>Otros programas bilaterales</b>		
Universidad Autónoma de Occidente	6	9
<b>Subtotal</b>	<b>6</b>	<b>9</b>
Pontificia Universidad Javeriana - Sede Central	3	5
<b>Subtotal otros programas bilaterales</b>	<b>9</b>	<b>14</b>
<b>Subtotal Seccional Cali</b>	<b>15</b>	<b>20</b>
<b>Total</b>	<b>58</b>	<b>73</b>

Fuente: Dirección de Asuntos Estudiantiles, Vicerrectoría Académica, Sede Central.  
Oficina de Registro Académico, Vicerrectoría Académica, Seccional Cali.

**Tabla 20. Movilidad de estudiantes provenientes de otras universidades de Colombia según programa. Sede Central y Seccional Cali (2013)**

Universidad de origen	Primer Semestre	Segundo Semestre
<b>Sede Central</b>		
<b>Programa Sígueme</b>		
Colegio Mayor de Nuestra Señora del Rosario	1	
Universidad de Antioquia	1	1
Universidad del Norte	15	12
Universidad del Valle	2	1
Universidad EAFIT	2	2
Universidad Externado de Colombia		2
Universidad Industrial de Santander		1
Universidad Nacional de Colombia	3	6
Universidad Pontificia Bolivariana	2	5
<b>Subtotal</b>	<b>26</b>	<b>30</b>
Pontificia Universidad Javeriana - Seccional Cali	5	6
<b>Subtotal Programa Sígueme</b>	<b>31</b>	<b>36</b>
<b>Otros programas bilaterales</b>		
Escuela Colombiana de Ingeniería Julio Garavito	4	3
Universidad de los Andes	9	5
Universidad del Rosario	2	1
Universidad del Tolima	3	
Universidad Distrital Francisco José de Caldas	8	5
Universidad ICESI		3
Universidad Minuto de Dios	8	
Universidad Nacional de Colombia		3

Universidad de origen	Primer Semestre	Segundo Semestre
Universidad Santo Tomás		2
Universidad Tecnológica de Bolívar		3
<b>Subtotal</b>	<b>34</b>	<b>25</b>
Pontificia Universidad Javeriana - Seccional Cali	3	5
<b>Total otros programas bilaterales</b>	<b>37</b>	<b>30</b>
<b>Subtotal Sede Central</b>	<b>68</b>	<b>66</b>
<b>Seccional Cali</b>		
<b>Programa Sígueme</b>		
Universidad del Valle	3	1
Universidad EAFIT	1	0
Universidad Pontificia Bolivariana Sede Medellín	1	0
Universidad Nacional de Colombia Sede Palmira	0	1
Universidad Nacional de Colombia Sede Manizales	0	1
Universidad de La Sabana	0	1
<b>Subtotal</b>	<b>5</b>	<b>4</b>
Pontificia Universidad Javeriana - Sede Central	0	0
<b>Subtotal Programa Sígueme</b>	<b>5</b>	<b>4</b>
<b>Otros programas bilaterales</b>		
Universidad Autónoma de Occidente	2	3
<b>Subtotal</b>	<b>2</b>	<b>3</b>
<b>Subtotal Seccional Cali</b>	<b>7</b>	<b>7</b>
<b>Total</b>	<b>75</b>	<b>73</b>

Fuente: Dirección de Asuntos Estudiantiles, Vicerrectoría Académica. Sede Central y Registro Académico, Vicerrectoría Académica. Seccional Cali.

**Tabla 21. Movilidad de estudiantes hacia otras universidades o empresas del exterior según modalidad y periodo académico, por país y universidad o empresa. Sede Central y Seccional Cali (2013)**

País	Universidad/empresa	Modalidad	Primer semestre	Intersemestral	Segundo semestre	Total
<b>Sede Central</b>						
Argentina	KLM	Prácticas y pasantías			2	2
	Hospital de Pediatría	Rotaciones			2	2
	Universidad Nacional de Córdoba	Intercambio	1		2	3
Australia	Universidad de Sidney	Intercambio	1		1	2
	University of Queensland	Doble titulación			1	1
Bélgica	Universidad Católica de Lovaina	Intercambio			1	1
Brasil	Instituto do Cancer Sao Paulo	Rotaciones	1			1
	Pontificia Universidad Católica de Rio	Intercambio	1			1
	Universidad de Sao Paulo	Intercambio			2	2
	Universidad de Sao Paulo	Prácticas y pasantías	2		2	4
	Universidad de Sao Paulo	Rotaciones	1			1
Canadá	Centre for Breastfeeding Education	Rotaciones			1	1
	Mac Gill University	Rotaciones	1			1
	Ottawa University	Rotaciones	1			1
	Universidad du Quebec en Abtb	Prácticas y pasantías	1			1
	Universidad Carleton	Intercambio	2		2	4
	Universidad Mount Royal	Intercambio			1	1
	London Health Sciences Centre	Rotaciones	2			2

País	Universidad/empresa	Modalidad	Primer semestre	Intersemestral	Segundo semestre	Total
Chile	Edward Rojas	Prácticas y pasantías			1	1
	Universidad Católica de Chile	Intercambio			1	1
	Universidad Católica de Chile	Rotaciones	1		1	2
	Universidad Tecnológica Santa María	Prácticas y pasantías	1			1
China	Universidad de Macau	Prácticas y pasantías			1	1
Costa Rica	Universidad de Costa Rica	Intercambio	1			1
Ecuador	Universidad San Francisco de Quito	Rotaciones	1			1
Emiratos Árabes Unidos	Sheikh Kalifa Medical City	Rotaciones			1	1
España	Andrés Perea	Prácticas y pasantías	2		2	4
	Eric Miralles	Prácticas y pasantías	3		2	5
	Hospital de la Santa Creu I Sant Pau	Rotaciones	1		2	3
	Hospital Parc Tauli	Rotaciones			1	1
	Hospital Universitario La Paz	Rotaciones			1	1
	Fundación Puigvert	Rotaciones			1	1
	Universidad Autónoma de Barcelona	Intercambio			1	1
	Universidad Autónoma de Madrid	Intercambio	1		2	3
	Universidad Autónoma de Madrid	Prácticas y pasantías	1			1
	Universidad de Barcelona	Intercambio			1	1
	Universidad Carlos III	Intercambio	3		1	4
	Universidad Deusto	Intercambio	1			1
	Universidad Politécnica de Madrid	Intercambio	3		2	5



País	Universidad/empresa	Modalidad	Primer semestre	Intersemestral	Segundo semestre	Total
España	Universidad Pontificia Comillas	Intercambio	4		3	7
	Universidad de Salamanca	Intercambio	1		6	7
	Programa Internacional de la Facultad de Arquitectura y Diseño			41		41
	Experiencia Internacional Carrera de Diseño Industrial				18	18
Estados Unidos	American University	Intercambio			1	1
	Anderson Cancer Centre	Rotaciones			1	1
	Arnet Pharmaceutical	Prácticas y pasantías			2	2
	Avila Design Workshop	Prácticas y pasantías			1	1
	Bilkey Llinas Design	Prácticas y pasantías	2		3	5
	Gonzaga University	Intercambio	1		3	4
	Harvard School of Medicine	Rotaciones	1			1
	JG Arquitectos	Prácticas y pasantías	1		2	3
	Johns Hopkins University	Rotaciones	1			1
	Lincoln Park Zoo	Prácticas y pasantías			1	1
	Mayo Clinic	Rotaciones	1			1
	Regional Mental Health	Rotaciones	1			1
	University of Miami	Rotaciones	1			1
	University of Texas	Rotaciones	3		1	4
University of San Francisco	Intercambio			1	1	
Weill Corner Medical College	Rotaciones	1			1	

País	Universidad/empresa	Modalidad	Primer semestre	Intersemestral	Segundo semestre	Total
Francia	Hospital Edouard Herriot	Rotaciones			1	1
	I S C, París	Intercambio			1	1
	Universidad Les Atelier	Intercambio			1	1
	Université de Poitiers	Doble titulación			2	2
	Université de Toulouse	Doble titulación			2	2
	Université Paris 1 Sorbonne	Doble titulación			1	1
Holanda	Concept Design	Prácticas y pasantías			1	1
Inglaterra	King's College Hospital	Rotaciones			1	1
	Glass Architecture Studio	Prácticas y pasantías			1	1
Italia	Ospedale San Raffaele	Rotaciones	1			1
	Offina Architetti	Prácticas y pasantías			1	1
	Politecnico di Milano	Intercambio	1			1
	Politecnico di Milano	Doble titulación			3	3
	Politecnico di Torino	Doble titulación			14	14
	Università degli Studi di Roma Tor Vergata	Doble titulación			3	3
México	Centro de Investigación y de Estudios Avanzados del Instituto Politécnico Nacional	Prácticas y pasantías	4		4	8
	Hospital Conde de Valencia	Rotaciones	1			1
	Instituto Nacional de Cancerología	Rotaciones			1	1
	Instituto Nacional de Neurología	Rotaciones			3	3

País	Universidad/empresa	Modalidad	Primer semestre	Intersemestral	Segundo semestre	Total
México	Universidad de Guadalajara	Intercambio	3		1	4
	Universidad Iberoamericana D.F., Torreón	Intercambio			1	1
	Instituto Tecnológico de Monterrey	Intercambio			2	2
	Instituto Tecnológico de Monterrey	Doble titulación			1	1
	Universidad Iberoamericana - Puebla	Intercambio			1	1
	Universidad Nacional Autónoma de México	Intercambio	4		4	8
	Universidad Nacional Autónoma de México	Rotaciones			2	2
República Federal de Alemania	Universidad Católica de Eichstätt	Intercambio	1			1
	Universidad de Göttingen	Intercambio	1			1
	Universidad Hannover	Intercambio			1	1
	Universidad Libre de Berlín	Intercambio	1			1
	Universitätsklinikum	Rotaciones	1		1	2
Uruguay	Universidad ORT	Intercambio			1	1
<b>Subtotal Sede Central</b>			<b>69</b>	<b>41</b>	<b>136</b>	<b>246</b>
<b>Seccional Cali</b>						
Australia	Universidad de Sidney	Intercambio	1		1	2
		Misión			16	16
Brasil	Pontificia Universidad Católica de Rio	Intercambio			1	1
	Universidad de Sao Paulo	Intercambio			1	1
Canadá	Concordia University	Intercambio	1		1	2
	Mount Royal University	Intercambio	1		1	2

País	Universidad/empresa	Modalidad	Primer semestre	Intersemestral	Segundo semestre	Total
Chile	Universidad Alberto Hurtado	Intercambio			1	1
China	The Beijing Center	Intercambio	1			1
	The Beijing Center	Misión		8	7	15
Cuba	Instituto Superior de Artes - INSA	Intercambio	1			1
Costa Rica	University of Peace	Misión	21			21
España	Universidad de Barcelona	Intercambio	5		4	9
	Centro de Estudios Garrigues, Madrid	Prácticas y pasantías		12		12
	Universidad Pontificia Comillas	Intercambio			1	1
Estados Unidos	University of San Francisco	Intercambio	2		3	5
	Missouri State University	Curso Inglés		4		4
	Stanford University	Prácticas y pasantías			11	11
	American University	Prácticas y pasantías		4		4
México	Universidad Iberoamericana de México	Intercambio	1			1
Italia	Politecnico di Torino	Doble Titulación			8	8
<b>Subtotal Seccional Cali</b>			<b>34</b>	<b>44</b>	<b>40</b>	<b>118</b>
<b>Total</b>			<b>103</b>	<b>85</b>	<b>176</b>	<b>364</b>

Fuente: Dirección de Asuntos Internacionales, Vicerrectoría de Extensión y Relaciones Interinstitucionales y Secretaría de Planeación, Rectoría, Sede Central. Oficina de Relaciones Internacionales, Rectoría, Seccional Cali.

**Tabla 22. Movilidad de estudiantes provenientes de otras universidades del exterior según país, universidad y tipo de convenio. Sede Central y Seccional Cali (2013)**

País	Universidad	Convenio	Estudiantes		
			Primer semestre	Segundo semestre	Total
<b>Sede Central</b>					
Argentina	Universidad Nacional de Córdoba	Bilateral	3	1	4
	Pontificia Universidad Católica de Argentina	Bilateral	1	2	3
Australia	Universidad de Queensland	Bilateral	3		3
	Universidad de Sidney	Bilateral	4	2	6
	Universidad Tecnológica de Sidney	Bilateral	3	2	5
Bélgica	UCL-Saint-LUC. Louvain	Smile	1		1
Brasil	Universidad de Sao Paulo	Smile	1		1
	Universidad Federal Fluminense	Bilateral		1	1
Canadá	Universidad de Quebec à Montreal	Bilateral	1		1
Chile	Universidad de Tarapacá	Cinda	1		1
	Universidad de Valparaíso	Cinda		3	3
	Universidad de Viña del Mar	Bilateral		1	1
Corea del Sur	Keimyung University	Bilateral	2		2
	Universidad de Busán	Bilateral	1		1
	Universidad de Hankuk de Estudios Extranjeros	Bilateral	1		1
	Universidad de Ulsan	Bilateral	3	3	6
Ecuador	Pontificia Católica del Ecuador	Ausjal		1	1
El Salvador	Universidad Centroamericana José Simeón Cañas	Ausjal	2	2	4

País	Universidad	Convenio	Estudiantes		
			Primer semestre	Segundo semestre	Total
España	Universidad Pontificia Comillas	Bilateral		1	1
	Universidad Autónoma de Barcelona	Bilateral		2	2
	Universidad Autónoma de Madrid	Bilateral		1	1
	Universidad Carlos III de Madrid	Bilateral	2	2	4
	Universidad de Barcelona	Bilateral	1		1
	Universidad de Granada	Bilateral	2	1	3
	Universidad de Salamanca	Bilateral		1	1
	Universidad Politécnica de Cataluña	Smile		1	1
	Universidad Politécnica de Madrid	Smile	1	2	3
Estados Unidos	American University	Bilateral	2		2
		Programa Fulbright	1		1
	Georgetown University	Bilateral		1	1
	Universidad de Houston	Bilateral	1		1
	Universidad de New México	Bilateral	1	1	2
	Universidad Loyola - New Orleans	Bilateral		1	1
Finlandia	Abo Akademi	Conahec		1	1
Francia	ESSCA - School of Management	Bilateral		1	1
	ICS París	Bilateral		1	1
	Instituto de Estudios Políticos de Toulouse	Bilateral		1	1
	Universidad Sorbonne Nouvelle - París III	Bilateral		2	2
Guatemala	Universidad Rafael Landívar	Bilateral	2	3	5

País	Universidad	Convenio	Estudiantes		
			Primer semestre	Segundo semestre	Total
Holanda	Universidad de Groningen	Bilateral	7	1	8
	Universidad de Tilburg	Bilateral		1	1
Italia	Politécnico de Milán	Bilateral		1	1
	Universidad Autónoma de Querétaro	Conahec		1	1
	Universidad- Centro de Enseñanza Técnica y Superior	Conahec		1	1
	Universidad de Colima	Bilateral		2	2
	Instituto Politécnico Nacional	Smile		1	1
	Instituto Tecnológico de Estudios Superiores de Occidente	Bilateral	3		3
	Instituto Tecnológico de Monterrey	Bilateral	2	1	3
	Universidad Autónoma de Ciudad Juárez	Conahec		1	1
	Universidad Autónoma de Sinaloa	Conahec	1		1
México	Universidad Autónoma Metropolitana	Cinda	1	1	2
	Universidad Autónoma San Luis Potosí	Conahec		1	1
	Universidad Estatal de Sonora	Conahec	2		2
	Universidad Iberoamericana	Bilateral		1	1
	Universidad Juárez Autónoma de Tabasco	Conahec		3	3
	Universidad Juárez del Estado de Durango	Conahec		1	1
	Universidad Modelo	Bilateral	1		1
	Universidad Nacional Autónoma de México	Bilateral	1		1
	Universidad Antonio Ruiz de Montoya	Ausjal	3		3
	Perú	Pontificia Universidad Católica del Perú	Bilateral	3	2
Universidad del Pacífico		Ausjal	1		1

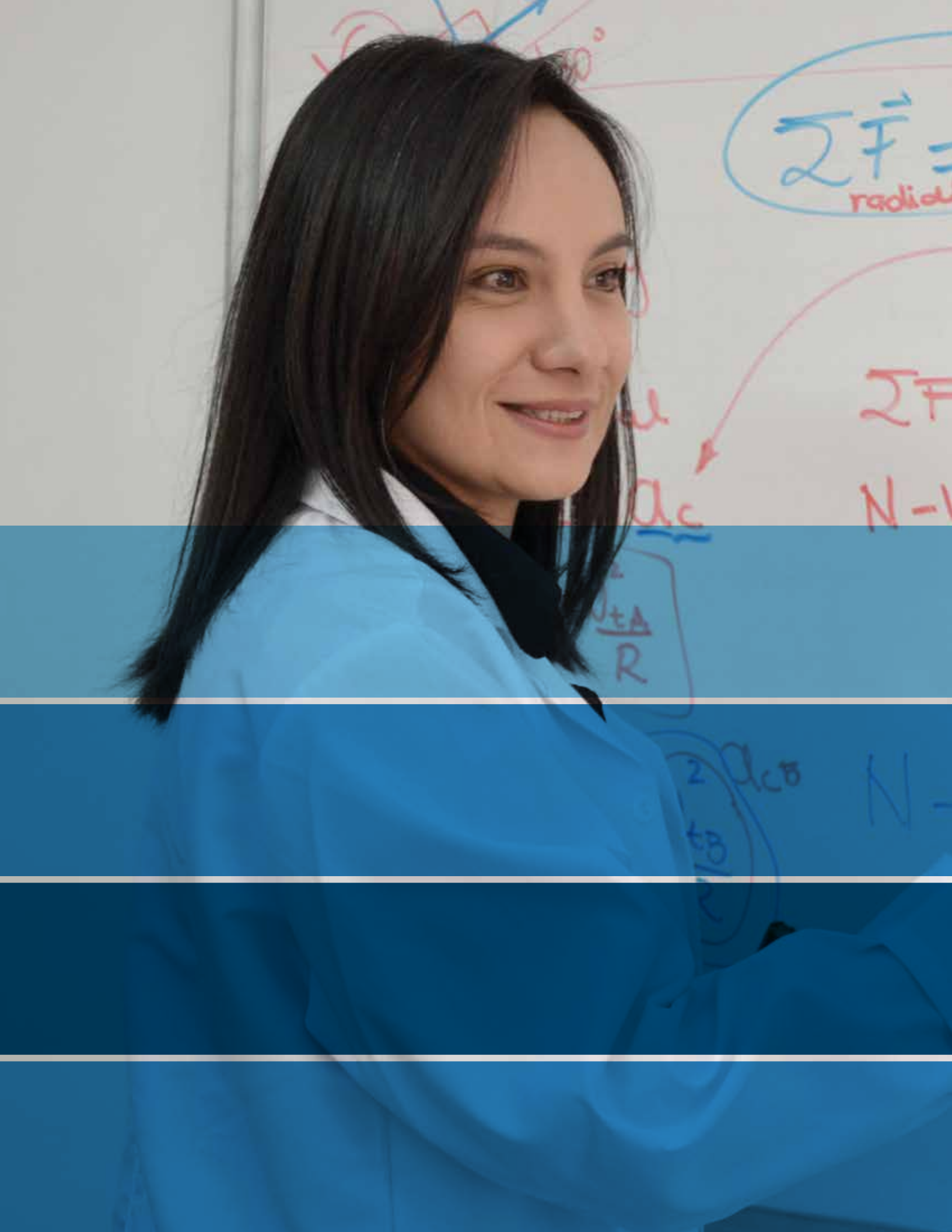
País	Universidad	Convenio	Estudiantes		
			Primer semestre	Segundo semestre	Total
Portugal	Universidad Técnica de Lisboa	Smile		1	1
República Federal de Alemania	Universidad Libre de Berlín	Bilateral	1	2	3
	Universität Heidelberg	Bilateral	1	2	3
	Hochschule für Musik Detmold	Bilateral	1		1
	Humboldt-Universität zu Berlin	Bilateral		1	1
	Universidad de Rostock	Bilateral		2	2
	Universidad Católica de Eichstätt	Bilateral		2	2
	Universidad de Bremen	Bilateral	1	1	2
	Universidad de Ciencias Aplicadas de Colonia	Bilateral		4	4
	Universidad de Flensburg	Bilateral		2	2
	Universidad de Göttingen	Bilateral		5	5
	Universidad Europea Viadrina	Bilateral		1	1
Venezuela	Universidad Simón Bolívar	Bilateral		3	3
República Dominicana	Pontificia Universidad Católica Madre Maestra	Smile		1	1
<b>Subtotal Sede Central</b>			<b>69</b>	<b>87</b>	<b>156</b>
<b>Seccional Cali</b>					
Alemania	Universidad Europea de Viadrina	Intercambio			
	Universidad Católica de Eichstätt	Intercambio			
Austria	Johannes Kepler Universität	Intercambio	1		1
Chile	Universidad Central de Chile	Intercambio	1		1
	Universidad Alberto Hurtado	Intercambio			



País	Universidad	Convenio	Estudiantes		
			Primer semestre	Segundo semestre	Total
España	Universidad Autónoma de Madrid	Pasantía			
Estados Unidos	Lewis & Clark College	Misión		9	9
	Gonzaga University	Misión		10	10
	Universidad de San Francisco	Misión		15	15
	Stanford University	Pasantía / Curso Corto	6		6
Guatemala	Universidad Rafael Landívar	Intercambio			
	Universidad Rafael Landívar	Pasantía Ausjal			
Inglaterra	University of Liverpool	Intercambio			
Italia	Universidad de Génova	Intercambio	2		2
	Politecnico di Milano	Intercambio			
México	Instituto Tecnológico y de Estudios Superiores de Occidente	Intercambio	1		1
	Universidad Iberoamericana de Puebla	Pasantía	1		1
	Universidad Autónoma Metropolitana	Intercambio			
Perú	Pontificia Universidad Católica del Perú	Intercambio	1		1
<b>Subtotal Seccional Cali</b>			<b>13</b>	<b>34</b>	<b>47</b>
<b>Total</b>			<b>82</b>	<b>121</b>	<b>203</b>

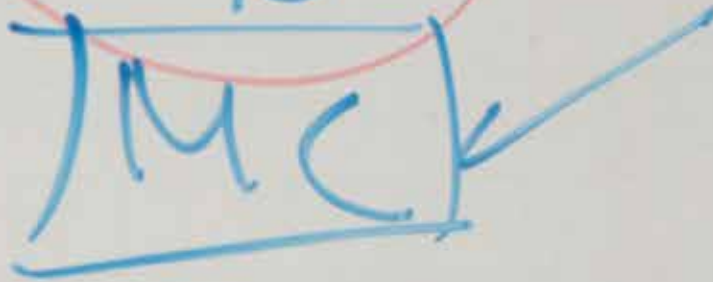
Fuente: Dirección de Asuntos Internacionales, Vicerrectoría de Extensión y Relaciones Interinstitucionales, Sede Central. Oficina de Relaciones Internacionales, Rectoría, Seccional Cali.





$$\vec{F} = m \cdot \vec{a}_c$$

$$a_c = \frac{v_t^2}{R}$$



$$F_A y = 0$$

$$N_y = 0$$

$$mg \sin \theta$$

$$\sqrt{R}$$

$$\sqrt{2}$$

**Profesores**



## Información general

Tabla 23. Profesores de planta en número y en equivalentes de tiempo completo por facultad o unidad.  
Sede Central y Seccional Cali (2007-2013)

Facultad o unidad	2007		2008		2009		2010		2011		2012		2013	
	Número	ETC*	Número	ETC*	Número	ETC*	Número	ETC*	Número	ETC*	Número	ETC*	Número	ETC*
<b>Sede Central</b>														
Facultad de Arquitectura y Diseño	70	57,5	73	59,5	69	59,0	71	61,5	73	63,0	70	60,1	72	63,0
Facultad de Artes	54	43,5	61	49,0	60	47,7	60	49,2	62	49,8	62	50,3	64	50,1
Facultad de Ciencias	175	163,5	178	167,0	172	164,0	166	161,5	164	160,0	164	160,1	155	151,5
Facultad de Ciencias Económicas y Administrativas	69	67,8	65	63,8	65	63,8	67	66,5	72	71,5	65	64,0	69	68,0
Facultad de Ciencias Jurídicas	56	38,5	64	43,0	62	41,5	62	42,8	61	41,1	53	35,8	50	35,3
Facultad de Ciencias Políticas y Relaciones Internacionales	28	27,3	28	27,3	28	27,3	27	26,3	28	27,5	26	26,0	24	24,0
Facultad de Ciencias Sociales	42	40,0	42	40,5	44	41,5	47	44,0	49	46,5	48	45,5	49	47,0
Facultad de Comunicación y Lenguaje	69	60,3	70	63,8	67	63,3	66	62,8	59	56,3	62	60,3	61	59,3
Facultad de Derecho Canónico	3	2,0	3	2,0	3	2,0	2	1,0	2	1,0	2	1,5	3	2,0
Facultad de Educación	48	40,0	45	38,0	44	36,5	43	35,5	39	32,0	40	34,5	37	31,5
Facultad de Enfermería	31	26,0	31	25,5	34	29,0	33	27,5	32	26,5	31	25,5	29	24,5
Facultad de Estudios Ambientales y Rurales	32	31,5	33	32,5	34	33,5	33	32,6	34	33,5	30	29,5	29	28,5
Facultad de Filosofía	26	21,0	26	21,5	27	23,0	25	21,5	25	22,0	23	22,5	22	21,0
Facultad de Ingeniería	86	86,0	85	84,5	88	87,5	88	87,5	89	88,5	92	91,5	90	89,0

Facultad o unidad	2007		2008		2009		2010		2011		2012		2013	
	Número	ETC*	Número	ETC*	Número	ETC*	Número	ETC*	Número	ETC*	Número	ETC*	Número	ETC*
Facultad de Medicina	257	182,8	245	172,9	236	148,1	237	144,5	229	137,9	219	131,5	226	135,3
Facultad de Odontología	199	105,8	199	118,6	203	80,1	198	79,1	189	80,1	188	80,0	187	78,3
Facultad de Psicología	51	36,3	50	36,0	51	37,8	52	40,6	50	38,9	49	39,3	46	37,3
Facultad de Teología	70	65,0	66	61,0	63	60,5	60	57,0	55	52,0	63	58,0	65	59,5
Centro de Educación Asistida por Nuevas Tecnologías (Ceantic)	1	1,0												
Centro de Proyectos para el Desarrollo (Cendex)	11	11,0	11	10,5	12	11,5	11	11,0	8	8,0	9	9,0	9	9,0
Instituto de Bioética	6	5,5	6	5,5	6	5,5	7	6,5	7	7,0	7	7,0	7	7,0
Instituto Pensar	9	7,8	9	7,3	9	7,9	9	7,3	6	4,3	5	4,5	4	3,5
<b>Subtotal Sede Central</b>	<b>1.393</b>	<b>1.119,8</b>	<b>1.390</b>	<b>1.129,5</b>	<b>1.377</b>	<b>1.070,2</b>	<b>1.364</b>	<b>1.066,0</b>	<b>1.333</b>	<b>1.047,4</b>	<b>1.308</b>	<b>1.036,4</b>	<b>1.298</b>	<b>1.024,4</b>
<b>Seccional Cali</b>														
Facultad de Ciencias Económicas y Administrativas			58	30,0	61	39,0	61	32,5	67	66,0	67	67,0	66	65,0
Facultad de Ciencias de la Salud			0		0		5	4,5	16	12,5	28	22,0	39	31,0
Facultad de Humanidades y Ciencias Sociales			99	60,0	99	64,5	116	68,0	118	112,5	131	121,0	127	116,5
Facultad de Ingeniería			78	39,0	77	40,5	81	41,0	78	83,0	85	85,0	86	86,0
<b>Subtotal Seccional Cali</b>	<b>0</b>	<b>0</b>	<b>235</b>	<b>129</b>	<b>237</b>	<b>144</b>	<b>263</b>	<b>146</b>	<b>279</b>	<b>274</b>	<b>311</b>	<b>295</b>	<b>318</b>	<b>299</b>
<b>Total</b>	<b>1.393</b>	<b>1.119,8</b>	<b>1.625</b>	<b>1.258,5</b>	<b>1.614</b>	<b>1.214,2</b>	<b>1.627</b>	<b>1.212,0</b>	<b>1.612</b>	<b>1.321,4</b>	<b>1.619</b>	<b>1.331,4</b>	<b>1.616</b>	<b>1.322,9</b>

Fuente: Sistema de Recursos Humanos, módulo Recursos Humanos de PeopleSoft y Sistema RAP. Procesamiento de la Secretaría de Planeación, Rectoría, Sede Central. Oficina de Gestión Profesoral, Vicerrectoría Académica, Seccional Cali.

Nota: para la Sede Central no se incluyen los profesores que desempeñan cargos directivos en unidades del Gobierno General. A partir de 2012 se incluyen los jesuitas con cargo de profesor de planta.

\* Profesores equivalentes de tiempo completo, correspondiente a una dedicación de 40 horas semanales.

Tabla 24. Profesores de planta según género por facultad o unidad. Sede Central y Seccional Cali (2007-2013)

Facultad o unidad	2007			2008			2009			2010			2011			2012			2013		
	Mujeres	Hombres	Total	Mujeres	Hombres	Total	Mujeres	Hombres	Total	Mujeres	Hombres	Total	Mujeres	Hombres	Total	Mujeres	Hombres	Total	Mujeres	Hombres	Total
Facultad de Arquitectura y Diseño	26	44	70	30	43	73	29	40	69	33	38	71	33	40	73	29	41	70	32	40	72
Facultad de Artes	20	34	54	20	41	61	22	38	60	23	37	60	25	37	62	26	36	62	26	38	64
Facultad de Ciencias	90	85	175	91	87	178	88	84	172	86	80	166	83	81	164	84	80	164	81	74	155
Facultad de Ciencias Económicas y Administrativas	23	46	69	20	45	65	21	44	65	22	45	67	26	46	72	21	44	65	25	44	69
Facultad de Ciencias Jurídicas	28	28	56	31	33	64	29	33	62	30	32	62	27	34	61	21	32	53	17	33	50
Facultad de Ciencias Políticas y Relaciones Internacionales	10	18	28	10	18	28	10	18	28	10	17	27	12	16	28	9	17	26	7	17	24
Facultad de Ciencias Sociales	17	25	42	14	28	42	15	29	44	17	30	47	19	30	49	16	32	48	19	30	49
Facultad de Comunicación y Lenguaje	44	25	69	44	26	70	40	27	67	40	26	66	36	23	59	37	25	62	35	26	61
Facultad de Derecho Canónico	3	3	3	3	3	3	3	3	3	2	2	2	2	2	2	2	2	2	3	3	3
Facultad de Educación	33	15	48	33	12	45	31	13	44	30	13	43	28	11	39	28	12	40	26	11	37



Facultad o unidad	2007			2008			2009			2010			2011			2012			2013		
	Mujeres	Hombres	Total	Mujeres	Hombres	Total	Mujeres	Hombres	Total	Mujeres	Hombres	Total	Mujeres	Hombres	Total	Mujeres	Hombres	Total	Mujeres	Hombres	Total
Facultad de Enfermería	29	2	31	30	1	31	32	2	34	31	2	33	30	2	32	29	2	31	27	2	29
Facultad de Estudios Ambientales y Rurales	7	25	32	7	26	33	8	26	34	9	24	33	11	23	34	11	19	30	10	19	29
Facultad de Filosofía	7	19	26	7	19	26	7	20	27	7	18	25	7	18	25	6	17	23	5	17	22
Facultad de Ingeniería	19	67	86	15	70	85	16	72	88	16	72	88	16	73	89	17	75	92	19	71	90
Facultad de Medicina	86	171	257	89	156	245	88	148	236	90	147	237	88	141	229	89	130	219	89	137	226
Facultad de Odontología	97	102	199	98	101	199	101	102	203	103	95	198	98	91	189	101	87	188	102	85	187
Facultad de Psicología	34	17	51	34	16	50	33	18	51	34	18	52	32	18	50	29	20	49	28	18	46
Facultad de Teología	16	54	70	16	50	66	16	47	63	14	46	60	11	44	55	9	54	63	9	56	65
Centro de Educación Asistida por Nuevas Tecnologías (Ceantic)																					0
Centro de Proyectos para el Desarrollo (Cendex)	5	6	11	6	5	11	7	5	12	6	5	11	5	3	8	4	5	9	5	4	9
Instituto de Bioética	1	5	6	1	5	6	1	5	6	1	6	7	1	6	7	1	6	7	1	6	7

Facultad o unidad	2007			2008			2009			2010			2011			2012			2013		
	Mujeres	Hombres	Total	Mujeres	Hombres	Total	Mujeres	Hombres	Total	Mujeres	Hombres	Total	Mujeres	Hombres	Total	Mujeres	Hombres	Total	Mujeres	Hombres	Total
Instituto Pensar	599	794	1.393	601	789	1.390	599	778	1.377	757	1.364	592	741	1.333	571	737	1.308	566	732	1.298	
Subtotal Sede Central																					
<b>Seccional Cali</b>																					
Facultad de Ciencias Económicas y Administrativas	20	38	58	23	38	61	25	36	61	24	43	67	25	42	67	23	43	66			
Facultad de Ciencias de la Salud																					
Facultad de Humanidades y Ciencias Sociales	51	48	99	49	50	99	57	59	116	59	118	65	66	131	66	61	127				
Facultad de Ingeniería	16	62	78	13	64	77	16	65	81	18	60	78	18	67	85	18	68	86			
Subtotal Seccional Cali	0	0	87	148	235	85	152	237	263	107	172	279	120	191	311	126	192	318			
Total	599	794	1.393	688	937	1.625	684	930	1.614	706	921	1.627	913	1.612	691	928	1.619	692	924	1.616	

Fuente: Sistema de Recursos Humanos, módulo de Recursos Humanos de PeopleSoft y Sistema RAP: Procesamiento de la Secretaría de Planeación, Rectoría, Sede Central.  
Oficina de Gestión Profesional, Vicerrectoría Académica, Seccional Cali.

Nota: para la Sede Central no se incluyen los profesores que desempeñan cargos directivos en unidades del Gobierno General.  
A partir de 2012 se incluyen los jesuitas con cargo de profesor de planta.

Tabla 25. Profesores de planta según dedicación por facultad o unidad. Sede Central y Seccional Cali (2007-2013)

Facultad o unidad	2007			2008			2009			2010			2011			2012			2013					
	Tiempo completo	Medio tiempo	Tiempo parcial	Tiempo completo	Medio tiempo	Tiempo parcial	Tiempo completo	Medio tiempo	Tiempo parcial	Tiempo completo	Medio tiempo	Tiempo parcial	Tiempo completo	Medio tiempo	Tiempo parcial	Tiempo completo	Medio tiempo	Tiempo parcial	Tiempo completo	Medio tiempo	Tiempo parcial	Total		
<b>Sede Central</b>																								
Facultad de Arquitectura y Diseño	45	25	70	46	27	73	49	20	69	52	19	71	53	20	73	49	20	1	70	54	18	72		
Facultad de Artes	33	21	54	37	24	61	36	24	60	39	20	1	60	38	23	1	62	39	22	1	62	37	25	64
Facultad de Ciencias	152	23	175	156	22	178	156	16	172	157	9	166	156	8	164	156	8	164	156	8	164	148	7	155
Facultad de Ciencias Económicas y Administrativas	67	1	69	63	1	65	63	2	65	66	1	67	71	1	72	63	2	65	67	2	69			
Facultad de Ciencias Jurídicas	25	19	56	26	25	64	26	23	62	28	22	12	62	27	18	16	25	15	53	27	10	13	50	
Facultad de Ciencias Políticas y Relaciones Internacionales	26	2	28	26	2	28	26	2	28	25	2	27	27	1	28	26	26	26	26	24	24	24	24	24
Facultad de Ciencias Sociales	38	4	42	39	3	42	39	5	44	41	6	47	44	5	49	43	5	48	45	4	49			
Facultad de Comunicación y Lenguaje	51	18	69	57	13	70	59	8	67	59	7	66	53	5	59	58	3	1	62	57	3	1	61	
Facultad de Derecho Canónico	1	2	3	1	2	3	1	2	3	2	2	2	2	2	2	1	1	2	2	1	2	3	3	

Facultad o unidad	2007			2008			2009			2010			2011			2012			2013									
	Tiempo completo	Medio tiempo	Tiempo parcial	Total	Tiempo completo	Medio tiempo	Tiempo parcial	Total	Tiempo completo	Medio tiempo	Tiempo parcial	Total	Tiempo completo	Medio tiempo	Tiempo parcial	Total	Tiempo completo	Medio tiempo	Tiempo parcial	Total								
Facultad de Educación	32	16	48	31	14	45	29	15	44	28	15	43	25	14	39	29	11	40	26	11	37							
Facultad de Enfermería	21	10	31	20	11	31	24	10	34	22	11	33	21	11	32	20	11	31	20	9	29							
Facultad de Estudios Ambientales y Rurales	31	1	32	32	1	33	33	1	34	32	1	33	33	1	34	29	1	30	28	1	29							
Facultad de Filosofía	16	10	26	17	9	26	19	8	27	18	7	25	19	6	25	22	1	23	20	2	22							
Facultad de Ingeniería	86	86	84	1	85	87	1	88	87	1	88	88	1	89	91	1	92	88	2	90								
Facultad de Medicina	118	114	25	257	109	112	24	245	108	103	25	236	104	23	110	237	99	20	110	229	94	15	110	219	97	15	114	226
Facultad de Odontología	20	104	75	199	46	86	67	199	21	135	47	203	24	45	129	198	25	16	148	189	25	12	151	188	24	9	154	187
Facultad de Psicología	22	27	2	51	23	25	2	50	25	25	1	51	29	23	52	26	21	3	50	28	18	3	49	27	16	3	46	
Facultad de Teología	60	10	70	56	10	66	58	5	63	54	6	60	49	6	55	53	10	63	54	11	65							
Centro de Educación Asistida por Nuevas Tecnologías (Ceantic)	1			1																								
Centro de Proyectos para el Desarrollo (Cendex)	11			11	10	1	11	11	1	12	11	11	8		8	9		9	9		9							
Instituto de Bioética	5	1	6	5	1	6	5	1	6	6	1	7	7		7	7		7	7		7							
Instituto Pensar	6	3	9	5	4	9	5	4	9	5	4	9	2	3	1	6	4	1	5	3	1	4						

Facultad o unidad	2007			2008			2009			2010			2011			2012			2013									
	Tiempo completo	Medio tiempo	Tiempo parcial	Total	Tiempo completo	Medio tiempo	Tiempo parcial	Total	Tiempo completo	Medio tiempo	Tiempo parcial	Total	Tiempo completo	Medio tiempo	Tiempo parcial	Total	Tiempo completo	Medio tiempo	Tiempo parcial	Total								
Subtotal Sede Central	867	411	115	1.393	889	394	107	1.390	880	411	86	1.377	887	225	252	1.364	871	182	280	1.333	871	157	280	1.308	863	148	287	1.298
<b>Seccional Cali</b>																												
Facultad de Ciencias Económicas y Administrativas					87	3	0	90	58	3	0	61	64	4	0	68	66	1	0	67	64	2	0	66	2	0	66	
Facultad de Ciencias de la Salud					0	0	0	0	1	4	0	5	6	10	0	16	16	12	0	28	23	16	0	39	16	0	39	
Facultad de Humanidades y Ciencias Sociales					76	22	1	99	95	20	1	116	96	21	1	118	109	21	1	131	107	19	1	127	19	1	127	
Facultad de Ingeniería					74	3	0	77	80	1	0	81	78	0	0	78	85	0	0	85	86	0	0	86	0	0	86	
Subtotal Seccional Cali	0	0	0	0	237	28	1	266	234	28	1	263	244	35	1	280	276	34	1	311	280	37	1	318	37	1	318	
Total	867	411	115	1.393	889	394	107	1.390	1.117	439	87	1.643	1.121	253	253	1.627	1.115	217	281	1.613	1.147	191	281	1.619	1.143	185	288	1.616

Fuente: Sistema de Recursos Humanos, módulo de Recursos Humanos de PeopleSoft y Sistema RAP. Procesamiento de la Secretaría de Planeación, Rectoría, Sede Central.  
Oficina de Gestión Profesional, Vicerrectoría Académica, Seccional Cali.

Nota: para la Sede Central no se incluyen los profesores que desempeñan cargos directivos en unidades del Gobierno General. A partir de 2012 se incluyen los jesuitas con cargo de profesor de planta. De 2007 a 2010 se consolidan como profesores de medio tiempo aquellos con dedicación entre 20 y 39 horas semanales y como profesores de tiempo parcial aquellos con dedicación de hasta 19 horas semanales. De 2011 en adelante los profesores de medio tiempo corresponden a aquellos con dedicación de 20 horas semanales y los de tiempo parcial a aquellos con una dedicación diferente a tiempo completo o medio tiempo.

Tabla 26. Profesores de planta según máximo título académico alcanzado, por facultad o unidad. Sede Central y Seccional Cali (2007-2013)

Facultad o unidad	2007				2008				2009				2010				2011				2012				2013										
	Pregrado	Maestría	Doctorado	Total	Pregrado	Maestría	Doctorado	Total	Pregrado	Maestría	Doctorado	Total	Pregrado	Maestría	Doctorado	Total	Pregrado	Maestría	Doctorado	Total	Pregrado	Maestría	Doctorado	Total	Pregrado	Maestría	Doctorado	Total							
	Especialización	Especialización	Especialización	Total	Especialización	Especialización	Especialización	Total	Especialización	Especialización	Especialización	Total	Especialización	Especialización	Especialización	Total	Especialización	Especialización	Especialización	Total	Especialización	Especialización	Especialización	Total	Especialización	Especialización	Especialización	Total							
Facultad de Arquitectura y Diseño	20	16	28	6	70	18	10	39	6	73	14	13	36	6	69	16	9	39	7	71	14	7	43	9	73	12	7	44	7	70	8	6	51	8	73
Facultad de Artes	33	4	14	3	54	33	4	18	6	61	32	5	18	5	60	29	5	22	4	60	25	3	29	5	62	24	3	31	5	63	22	2	33	6	63
Facultad de Ciencias	36	10	93	36	175	23	11	91	53	178	21	9	88	54	172	23	9	80	54	166	17	5	74	68	164	9	5	74	76	164	9	2	67	77	155
Facultad de Ciencias Económicas y Administrativas	19	7	27	16	69	13	10	27	15	65	10	12	28	15	65	12	11	30	14	67	14	9	33	16	72	11	9	32	16	68	8	7	38	17	70
Facultad de Ciencias Jurídicas	16	20	14	6	56	19	22	16	7	64	18	20	17	7	62	13	22	19	8	62	10	21	21	9	61	9	16	22	9	56	8	13	16	14	51
Facultad de Ciencias Políticas y Relaciones Internacionales	4	2	15	7	28	3	2	16	7	28	4	1	15	8	28	5	1	14	7	27	3	3	17	8	28	1	15	10	26	1	1	15	9	26	
Facultad de Ciencias Sociales	4	2	20	16	42	1	2	21	18	42	1	3	24	16	44	2	2	27	16	47	1	1	25	23	49	23	23	23	27	50	21	21	29	50	
Facultad de Comunicación y Lenguaje	24	5	35	5	69	20	5	39	6	70	19	7	36	5	67	17	8	36	5	66	10	7	35	7	59	6	7	42	7	62	7	4	41	9	61
Facultad de Derecho Canónico	1	2	3	1	2	3	1	2	3	1	2	3	1	2	3	1	1	2	2	2	2	2	2	2	2	2	2	2	2	2	2	2	2	3	3
Facultad de Educación	13	7	22	6	48	7	5	27	6	45	5	5	27	7	44	5	3	28	7	43	4	3	26	6	39	5	2	26	7	40	3	1	27	7	38
Facultad de Enfermería	7	7	15	2	31	7	8	14	2	31	10	6	15	3	34	8	3	18	4	33	1	5	21	5	32	1	5	22	4	32	1	4	18	7	30

Facultad o unidad	2007				2008				2009				2010				2011						2012						2013												
	Pregrado	Maestría	Doctorado	Total	Pregrado	Especialización	Maestría	Doctorado	Total	Pregrado	Especialización	Maestría	Doctorado	Total	Pregrado	Especialización	Maestría	Subespecialización clínica	Doctorado	Total	Pregrado	Especialización	Maestría	Subespecialización clínica	Doctorado	Total	Pregrado	Especialización	Maestría	Subespecialización clínica	Doctorado	Total									
Facultad de Estudios Ambientales y Rurales	5	1	17	9	32	3	20	10	33	3	1	20	10	34	2	22	9	33	1	19	14	34	1	18	14	33	1	15	14	30	30										
Facultad de Filosofía	17	1	3	5	26	16	1	2	26	13	1	4	9	27	12	1	3	9	25	9	1	4	11	25	9	1	6	12	28	8	5	14	27								
Facultad de Ingeniería	23	3	50	10	86	14	4	50	17	85	8	3	57	20	88	6	1	61	20	88	5	2	56	26	89	4	2	55	30	91	3	1	50	38	92						
Facultad de Medicina	37	13	191	16	257	26	10	192	17	245	23	7	189	17	236	26	7	189	15	237	19	6	95	43	52	14	229	13	4	96	44	52	14	223	9	3	110	33	57	18	230
Facultad de Odontología	54	13	132	199	49	15	134	1	199	34	10	158	1	203	34	10	153	1	198	27	12	120	27	2	1	189	26	10	119	26	2	3	186	23	9	125	24	2	3	186	
Facultad de Psicología	13	4	30	4	51	7	4	33	6	50	10	5	28	8	51	7	5	32	8	52	2	4	34	10	50	2	4	32	10	48	2	4	30	10	46	46					
Facultad de Teología	13	12	33	12	70	9	6	37	14	66	9	4	37	13	63	8	2	35	15	60	5	2	30	18	55	3	2	34	26	65	4	2	35	25	66	66					
Centro de Educación Asistida por Nuevas Tecnologías (Ceantic)																																							0	0	
Centro de Proyectos para el Desarrollo (Cendex)	4	2	5	11	4	1	5	1	11	6	2	3	1	12	3	2	5	1	11	1	2	4	1	8	1	2	4	2	9	1	2	4	2	9	2	9	2	9			
Instituto de Bioética	1	5	6	6	6	6	6	6	6	6	6	6	6	6	1	4	2	7	4	7	4	4	2	1	7	3	2	2	7	1	4	2	7	1	4	2	7	2	7		

Facultad o unidad	2007			2008			2009			2010			2011			2012			2013																						
	Pregrado	Maestría	Doctorado	Pregrado	Maestría	Doctorado	Pregrado	Maestría	Doctorado	Pregrado	Maestría	Doctorado	Pregrado	Maestría	Doctorado	Pregrado	Maestría	Doctorado	Pregrado	Maestría	Doctorado																				
																						Total	Total	Total	Total	Total	Total	Total	Total	Total	Total										
Instituto Pensar	2	2	3	9	2	2	3	2	9	1	1	5	2	9	4	2	6	3	5	3	2	5																			
Subtotal Sede Central	345	136	747	165	1.393	274	128	785	203	1.390	241	122	805	209	1.377	231	106	821	206	1.364	168	93	215	547	54	256	1.333	137	82	215	555	54	285	1.328	118	62	235	530	59	314	1.318
Seccional Cali																																									
Facultad de Ciencias Económicas y Administrativas							5	12	38	5	60	3	7	47	4	61	5	9	49	4	67	4	6	52	4	67	4	6	4	6	5	67	4	6	49	7	66				
Facultad de Ciencias de la Salud																																									
Facultad de Humanidades y Ciencias Sociales																																									
Facultad de Ingeniería																																									
Subtotal Seccional Cali	0	0	0	0	0	0	36	33	130	37	236	33	28	157	45	263	43	32	0	163	0	41	279	43	27	0	186	0	55	311	36	24	14	183	1	60	318				
Total	345	136	747	165	1.393	274	128	785	203	1.390	277	155	935	246	1.613	264	134	978	251	1.627	211	125	215	710	54	297	1.612	180	109	215	741	54	340	1.639	154	86	249	713	60	374	1.636

Fuente: Sistema de Recursos Humanos, módulo de Recursos Humanos de PeopleSoft y Sistema RAP: Dirección de Asuntos Profesionales, Vicerrectoría Académica y procesamiento de la Secretaría de Planeación, Rectoría, Sede Central. Oficina de Gestión Profesional, Vicerrectoría Académica, Seccional Cali.

Nota: para la Sede Central no se incluyen los profesores que desempeñan cargos directivos en unidades del Gobierno General. A partir de 2012 corresponde a los profesores de planta con cargo fijo (no temporal), incluidos aquellos que se encuentran en licencia no remunerada y los jesuitas con cargo de profesor de planta. A partir de 2011 se discriminan las especialidades y subespecialidades clínicas.



**Tabla 27. Profesores de planta en equivalentes de tiempo completo según máximo título académico alcanzado, por facultad o unidad.**  
Sede Central y Seccional Cali (2007-2013)

Facultad o unidad	2007				2008				2009				2010				2011				2012				2013										
	Pregrado	Especialización	Maestría	Doctorado	Total	Pregrado	Especialización	Maestría	Doctorado	Total	Pregrado	Especialización	Maestría	Doctorado	Total	Pregrado	Especialización	Maestría	Doctorado	Total	Pregrado	Especialización	Maestría	Doctorado	Total	Pregrado	Especialización	Maestría	Doctorado	Total					
Facultad de Arquitectura y Diseño	17,0	12,5	22,0	6,0	57,5	14,5	8,0	31,0	6,0	59,5	12,0	11,5	29,5	6,0	59,0	12,5	7,5	34,5	7,0	61,5	11,5	6,5	37,0	8,0	63,0	9,0	6,5	37,5	6,5	59,5	6,5	6,0	44,0	7,5	64,0
Facultad de Artes	26,5	3,5	11,0	2,5	43,5	26,0	3,5	14,0	5,5	49,0	25,0	4,5	14,5	3,7	47,7	23,0	2,5	21,0	2,7	49,2	20,0	2,5	23,5	3,8	49,8	19,0	2,5	25,5	3,8	50,8	17,0	1,5	26,3	4,8	49,6
Facultad de Ciencias	32,5	10,0	87,0	34,0	163,5	20,5	10,0	85,0	51,5	167,0	19,0	8,0	83,5	53,5	164,0	17,0	9,0	78,0	57,5	161,5	16,0	4,5	72,0	67,5	160,0	8,5	4,5	72,0	75,0	160,0	8,5	2,0	65,0	76,0	151,5
Facultad de Ciencias Económicas y Administrativas	19,0	7,0	26,5	15,3	67,8	13,0	10,0	26,5	14,3	63,8	10,0	12,0	27,5	14,3	63,8	11,0	11,0	29,5	15,0	66,5	14,0	9,0	32,5	16,0	71,5	11,0	9,0	31,0	16,0	67,0	8,0	7,0	37,0	17,0	69,0
Facultad de Ciencias Jurídicas	9,8	11,9	10,9	6,0	38,6	9,5	15,1	11,9	6,5	43,0	9,6	12,6	12,8	6,5	41,5	7,0	14,1	13,1	8,5	42,7	6,0	12,5	14,1	8,5	41,1	4,5	10,8	15,3	8,5	39,0	3,0	8,8	10,8	12,8	35,3
Facultad de Ciencias Políticas y Relaciones Internacionales	4,0	1,8	15,0	6,5	27,3	3,0	1,8	16,0	6,5	27,3	4,0	0,8	15,0	6,5	26,3	3,0	0,8	15,0	6,5	26,3	3,0	0,8	17,0	7,5	27,5	1,0	1,0	15,0	10,0	26,0	1,0	1,0	15,0	9,0	26,0
Facultad de Ciencias Sociales	3,5	1,5	20,0	15,0	40,0	1,0	1,5	20,5	17,5	40,5	1,0	2,5	22,5	15,5	41,5	1,0	1,5	26,0	15,5	44,0	1,0	1,0	23,0	22,5	46,5	1,0	1,0	21,0	26,5	47,5	19,0	28,5	47,5		
Facultad de Comunicación y Lenguaje	19,5	4,3	31,5	5,0	60,3	18,0	3,8	36,0	6,0	63,8	18,0	6,3	34,0	5,0	63,3	13,0	7,3	36,5	6,0	62,8	9,5	6,3	34,0	6,5	56,3	6,0	6,3	41,0	7,0	60,3	7,0	3,3	40,0	9,0	59,3
Facultad de Derecho Canónico			0,5	1,5	2,0			0,5	1,5	2,0			0,5	1,5	2,0			0,5	1,0					1,0	1,0					1,5	1,5		2,0	2,0	
Facultad de Educación	10,5	4,0	19,5	6,0	40,0	6,0	3,0	23,0	6,0	38,0	4,0	2,5	23,5	6,5	36,5	3,0	1,5	24,0	7,0	35,5	3,5	2,0	20,5	6,0	32,0	4,5	1,5	21,5	7,0	34,5	2,5	0,5	22,0	7,0	32,0



Facultad o unidad	2007				2008				2009				2010				2011				2012				2013																								
	Pregrado	Especialización	Maestría	Doctorado	Total	Pregrado	Especialización	Maestría	Doctorado	Total	Pregrado	Especialización	Especialización clínica	Maestría	Subespecialización clínica	Doctorado	Total	Pregrado	Especialización	Especialización clínica	Maestría	Subespecialización clínica	Doctorado	Total	Pregrado	Especialización	Especialización clínica	Maestría	Subespecialización clínica	Doctorado	Total																		
Instituto Pensar	1,3	2,0	1,5	3,0	7,8	1,3	1,5	2,5	2,0	7,3	0,8	1,0	3,5	2,0	7,3	2,3	2,0	4,3	2,0	4,0	2,0	2,0	4,0	2,0	4,0	2,0	4,0	2,0	2,0	4,0	2,0	4,0																	
Subtotal Sede Central	270,9	107,5	586,4	155,0	1.119,8	208,4	104,1	624,5	192,5	1.129,5	186,1	99,0	587,9	197,2	1.070,2	154,3	83,7	617,4	210,5	1.065,8	133,9	70,7	86,8	484,2	26,8	245,1	1.047,3	105,4	67,6	86,8	491,3	28,1	274,7	1.053,7	89,4	50,0	196,3	474,7	27,3	302,4	1.040,1								
Seccional Cali																																																	
Facultad de Ciencias Económicas y Administrativas																																																	
	5,0	13,0	37,0	4,5	59,5	3,0	7,0	45,5	4,0	59,5	4,5	48,0	9,0	2,5	64,0	4,0	51,5	6,0	5,0	66,5	4,0	6,0	48,0	7,0	65,0																								
Facultad de Ciencias de la Salud																																																	
	0,0	0,0	0,0	0,0	0,0	0,0	0,0	0,0	0,0	0,0	0,0	0,0	0,5	2,0	3,0	2,5	6,0	2,0	0,5	11,0	3,5	14,5	1,5	2,5	22,0	2,0	2,0	10,0	13,0	0,5	3,0	30,5																	
Facultad de Humanidades y Ciencias Sociales																																																	
	20,5	13,5	45,0	8,5	87,5	22,5	13,0	58,0	12,0	105,5	25,5	58,0	14,5	9,0	107,0	25,5	68,5	13,5	12,5	120,0	22,0	13,0	69,5	12,5	117,0																								
Facultad de Ingeniería																																																	
	7,5	4,0	43,0	21,0	75,5	5,0	4,5	45,0	26,0	80,5	4,0	44,0	5,0	25,0	76,0	5,0	44,0	3,0	33,0	85,0	4,0	2,0	44,0	36,0	86,0																								
Subtotal Seccional Cali																																																	
Total	270,9	107,5	586,4	155,0	1.119,8	208,4	104,1	624,5	192,5	1.129,5	219,1	129,5	712,9	231,2	1.292,7	184,8	108,7	767,9	253,0	1.314,3	170,4	226,7	86,8	514,7	26,8	282,1	1.307,3	143,4	249,1	86,8	515,3	28,1	327,7	1.347,2	121,4	73,0	106,3	649,2	27,8	360,9	1.338,6								

Fuente: Sistema de Recursos Humanos, módulo de Recursos Humanos de PeopleSoft y Sistema RAP. Dirección de Asuntos Profesionales, Vicerrectoría Académica y procesamiento de la Secretaría de Planeación, Rectoría, Sede Central. Oficina Gestión Profesional, Vicerrectoría Académica, seccional Cali.

Nota: para la Sede Central no se incluyen los profesores que desempeñan cargos directivos en unidades del Gobierno General. A partir de 2012 corresponde a los profesores de planta con cargo fijo (no temporal), incluidos aquellos que se encuentran en licencia no remunerada y los jesuitas con cargo de profesor de planta. A partir de 2011 se discriminan las especialidades y subespecialidades clínicas.



Facultad o unidad	2007				2008				2009				2010				2011				2012				2013												
	Instructor	Asistente	Asociado	Titular	Total	Instructor	Asistente	Asociado	Titular	Total	Instructor	Asistente	Asociado	Titular	Total	Instructor	Asistente	Asociado	Titular	Total	Instructor	Asistente	Asociado	Titular	Total	Instructor	Asistente	Asociado	Titular	Total							
Facultad de Educación	15	25	7	1	48	12	25	8	8	45	12	24	7	43	9	26	8	2	45	6	28	5	6	28	5	39	5	30	5	40	4	28	6	6	38		
Facultad de Enfermería	9	14	6	2	31	11	11	7	2	31	11	14	6	33	11	12	7	5	35	10	11	9	2	32	10	13	7	2	32	9	12	7	2	30			
Facultad de Estudios Ambientales y Rurales	2	20	4	5	31	1	20	7	5	33	1	20	8	5	34	17	11	4	32	17	8	9	34	17	8	8	17	8	33	13	9	8	30				
Facultad de Filosofía	8	8	7	3	26	6	10	7	3	26	6	9	7	4	26	6	8	7	8	29	6	7	8	4	25	6	8	6	8	6	8	5	8	27			
Facultad de Ingeniería	23	39	19	5	86	19	43	15	7	84	15	47	18	7	87	8	48	24	105	5	51	24	8	88	5	54	24	8	91	4	58	23	8	93			
Facultad de Medicina	87	86	47	32	252	71	100	39	30	240	62	105	39	27	233	50	114	37	201	59	100	41	27	227	60	98	41	24	223	55	96	50	24	225			
Facultad de Odontología	64	117	10	191	68	115	7	190	79	110	7	196	74	107	10	1	192	60	90	9	159	78	98	8	184	81	92	13	186								
Facultad de Psicología	10	34	5	1	50	7	34	7	2	50	7	33	10	1	51	4	34	11	2	51	2	33	14	1	50	2	31	14	1	48	2	30	13	1	46		
Facultad de Teología	22	38	10	70	21	36	9	66	18	36	9	63	15	31	10	56	9	34	10	2	55	10	34	12	9	65	11	35	12	8	66						
Centro de Educación Asistida por Nuevas Tecnologías (Ceantic)																																					0
Centro de Proyectos para el Desarrollo (Cendex)	3	3	5	11	4	2	5	11	6	1	4	11	4	1	5	10	1	3	4	8	1	3	4	8	1	4	4	9	1	4	4	4	9				
Instituto de Bioética	2	4	4	6	2	3	1	6	2	3	1	6	2	3	1	6	2	3	1	6	2	3	1	6	2	3	1	6	2	3	1	6	3	3	1	7	

Facultad o unidad	2007				2008				2009				2010				2011				2012				2013										
	Instructor	Asistente	Asociado	Titular	Total	Instructor	Asistente	Asociado	Titular	Total	Instructor	Asistente	Asociado	Titular	Total	Instructor	Asistente	Asociado	Titular	Total	Instructor	Asistente	Asociado	Titular	Total	Instructor	Asistente	Asociado	Titular	Total					
Instituto Pensar	3	1	3	1	8	3	1	3	1	8	3	1	2	3	9	3	1	2	6	2	2	2	2	1	5	2	2	2	1	5					
Subtotal Sede Central	412	641	237	77	1.367	394	657	230	84	1.365	375	658	242	79	1.321	283	659	262	90	1.294	295	683	253	94	1.325	285	660	262	98	1.305					
<b>Seccional Cali</b>																																			
Facultad de Ciencias Económicas y Administrativas						27	23	6	1	57	28	24	7	1	60	23	31	6	1	61	26	5	35	66	23	7	36	1	67	18	36	7	1	62	
Facultad de Ciencias de la Salud										0					0	1	1	3	5	5	8	1	7	16	11	3	14	28	17	19	3	0	39		
Facultad de Humanidades y Ciencias Sociales						37	50	9	3	99	37	51	8	3	99	48	54	9	5	116	49	10	56	3	118	44	16	67	4	131	42	63	16	2	123
Facultad de Ingeniería						16	38	18	6	78	15	38	18	6	77	14	39	21	7	81	10	22	39	7	78	13	26	38	8	85	11	34	32	8	85
Subtotal Seccional Cali	0	0	0	0	80	111	33	10	234	80	113	33	10	236	86	125	39	13	263	93	38	137	10	278	91	52	155	13	311	88	152	58	11	309	
Total	412	641	237	77	1.367	474	768	263	94	1.599	455	771	275	89	1.590	399	801	290	94	1.584	376	697	399	100	1.572	386	735	408	107	1.636	373	812	320	109	1.614

Fuente: Sistema de Recursos Humanos, módulo de Recursos Humanos de PeopleSoft y Sistema RAP. Dirección de Asuntos Profesionales, Vicerrectoría Académica y procesamiento de la Secretaría de Planeación, Rectoría, Sede Central. Oficina de Gestión Profesional, Vicerrectoría Académica, Seccional.

Nota: para la Sede Central no se incluyen los profesores que desempeñan cargos directivos en unidades del Gobierno General. A partir de 2012 corresponde a los profesores de planta con cargo fijo (no temporal), incluidos aquellos que se encuentran en licencia no remunerada y los jesuitas con cargo de profesor de planta.

Tabla 29. Profesores de hora cátedra en número y en equivalentes de tiempo completo por facultad o instituto. Sede Central y Seccional Cali (2008-2013)

Facultad o instituto	2008		2009		2010		2011		2012		2013	
	Número	Equivalentes de tiempo completo	Número	Equivalentes de tiempo completo	Número	Equivalentes de tiempo completo	Número	Equivalentes de tiempo completo	Número	Equivalentes de tiempo completo	Número	Equivalentes de tiempo completo
<b>Sede Central</b>												
Facultad de Arquitectura y Diseño	320	151,0	312	150,3	327	154,7	304	142,4	280	135,3	250	123,1
Facultad de Artes	193	72,9	202	79,2	198	74,9	217	76,4	205	82,0	200	74,4
Facultad de Ciencias	140	45,8	136	56,0	124	43,2	117	45,0	86	37,0	79	34,8
Facultad de Ciencias Económicas y Administrativas	389	103,0	427	107,7	443	97,7	457	95,2	388	85,5	306	73,0
Facultad de Ciencias Jurídicas	319	34,5	335	37,8	334	36,6	360	37,1	226	37,5	220	35,1
Facultad de Ciencias Políticas y Relaciones Internacionales	116	22,3	114	22,3	121	21,9	112	18,1	85	12,2	83	14,7
Facultad de Ciencias Sociales	92	19,7	88	19,6	90	20,5	79	16,4	69	15,6	57	16,7
Facultad de Comunicación y Lenguaje	382	135,1	364	134,3	379	140,0	378	139,4	334	148,1	326	150,0
Facultad de Derecho Canónico	1	0,2	2	0,3	5	0,7	5	0,7	4	0,6	2	0,3
Facultad de Educación	70	22,0	62	20,3	53	19,8	58	18,8	60	17,5	45	15,7
Facultad de Enfermería	6	0,7	3	0,7	6	0,9	4	0,9	3	0,4	3	0,5
Facultad de Estudios Ambientales y Rurales	38	6,4	38	6,5	44	7,2	38	6,2	37	7,6	30	6,5
Facultad de Filosofía	31	15,5	34	17,6	41	17,8	33	17,0	35	17,0	30	17,2

Facultad o instituto	2008		2009		2010		2011		2012		2013	
	Número	Equivalentes de tiempo completo	Número	Equivalentes de tiempo completo	Número	Equivalentes de tiempo completo	Número	Equivalentes de tiempo completo	Número	Equivalentes de tiempo completo	Número	Equivalentes de tiempo completo
Facultad de Ingeniería	302	81,6	305	85,0	336	94,6	352	99,8	280	84,2	276	84,2
Facultad de Medicina	25	6,8	28	6,5	29	6,2	28	6,7	19	5,5	20	4,5
Facultad de Psicología	151	53,4	162	58,5	157	52,1	160	52,1	120	43,6	87	43,6
Facultad de Teología	15	4,3	16	4,4	14	4,2	16	3,8	14	3,2	10	2,7
Instituto de Bioética	4	0,8	7	1,0	6	1,0	9	1,2	8	0,9	7	1,0
<b>Subtotal Sede Central</b>	<b>2.594</b>	<b>775,9</b>	<b>2.635</b>	<b>808,4</b>	<b>2.707</b>	<b>794</b>	<b>2.727</b>	<b>777,4</b>	<b>2.253</b>	<b>733,8</b>	<b>2.031</b>	<b>698,0</b>
<b>Seccional Cali</b>												
Facultad de Ciencias Económicas y Administrativas	101	30,4	101	28,8	104	24,4	98	27,2	88	25,2	97	26,4
Facultad de Ciencias de la Salud					1	2,6	10	1,3	27	6,0	76	26,5
Facultad de Humanidades y Ciencias Sociales	192	66,7	192	79,1	197	69,1	188	84,1	207	76,3	208	83,6
Facultad de Ingeniería	109	42,6	109	39,3	102	35,5	108	39,3	101	35,3	96	33,0
<b>Subtotal Seccional Cali</b>	<b>402</b>	<b>139,6</b>	<b>402</b>	<b>147,1</b>	<b>404</b>	<b>131,5</b>	<b>404</b>	<b>151,9</b>	<b>423</b>	<b>142,7</b>	<b>477</b>	<b>169,4</b>
<b>Total</b>	<b>2.996</b>	<b>915</b>	<b>3.037</b>	<b>956</b>	<b>3.111</b>	<b>926</b>	<b>3.131</b>	<b>929</b>	<b>2.676</b>	<b>877</b>	<b>2.508</b>	<b>867</b>

Fuente: Sistema de Recursos Humanos, módulo de Recursos Humanos de PeopleSoft y Sistema RAP. Procesamiento de la Secretaría de Planeación, Rectoría, Sede Central. Oficina de Gestión Profesoral, Vicerrectoría Académica, Seccional Cali.

Nota: para la Sede Central se corrigen los valores de equivalentes de tiempo completo del año 2012 de las facultades de Psicología y Teología, del Instituto de Bioética y el Subtotal de la Sede Central publicados en el Boletín Estadístico 2012.



Tabla 30. Profesores de hora cátedra según género por facultad o instituto. Sede Central y Seccional Cali (2008-2013)

Facultad o instituto	2008			2009			2010			2011			2012			2013		
	Mujeres	Hombres	Total	Mujeres	Hombres	Total	Mujeres	Hombres	Total	Mujeres	Hombres	Total	Mujeres	Hombres	Total	Mujeres	Hombres	Total
<b>Sede Central</b>																		
Facultad de Arquitectura y Diseño	90	230	320	87	225	312	87	230	317	89	215	304	86	194	280	73	177	250
Facultad de Artes	71	122	193	78	123	201	77	110	187	91	126	217	85	120	205	79	121	200
Facultad de Ciencias	78	61	139	76	59	135	68	54	122	61	56	117	48	38	86	41	38	79
Facultad de Ciencias Económicas y Administrativas	87	301	388	95	330	425	102	306	408	116	341	457	102	286	388	76	230	306
Facultad de Ciencias Jurídicas	67	252	319	75	260	335	68	249	317	80	280	360	55	171	226	59	161	220
Facultad de Ciencias Políticas y Relaciones Internacionales	33	83	116	32	82	114	31	84	115	32	80	112	22	63	85	24	59	83
Facultad de Ciencias Sociales	45	46	91	44	44	88	36	47	83	39	40	79	38	31	69	25	32	57
Facultad de Comunicación y Lenguaje	179	203	382	169	193	362	166	196	362	168	210	378	146	188	334	145	181	326
Facultad de Derecho Canónico		1	1		2	2		5	5		5	5		4	4		2	2
Facultad de Educación	24	46	70	18	44	62	16	36	52	21	37	58	18	42	60	8	37	45
Facultad de Enfermería	4	2	6	3		3	5		5	3	1	4	3		3	3		3
Facultad de Estudios Ambientales y Rurales	12	26	38	14	24	38	13	30	43	11	27	38	13	24	37	8	22	30
Facultad de Filosofía	9	22	31	12	22	34	15	25	40	13	20	33	12	23	35	10	20	30
Facultad de Ingeniería	49	253	302	50	254	304	52	262	314	64	288	352	49	231	280	53	223	276
Facultad de Medicina	11	14	25	10	18	28	11	17	28	11	17	28	4	15	19	6	14	20

Facultad o instituto	2008			2009			2010			2011			2012			2013		
	Mujeres	Hombres	Total	Mujeres	Hombres	Total	Mujeres	Hombres	Total	Mujeres	Hombres	Total	Mujeres	Hombres	Total	Mujeres	Hombres	Total
Facultad de Psicología	94	57	151	104	57	161	96	57	153	105	55	160	81	39	120	63	24	87
Facultad de Teología	1	14	15	1	15	16	1	13	14	1	15	16	2	12	14	3	7	10
Instituto de Bioética	3	1	4	3	4	7	3	3	6	5	4	9	5	3	8	1	6	7
<b>Subtotal Sede Central</b>	<b>857</b>	<b>1.734</b>	<b>2.591</b>	<b>871</b>	<b>1.756</b>	<b>2.627</b>	<b>847</b>	<b>1.724</b>	<b>2.571</b>	<b>910</b>	<b>1.817</b>	<b>2.727</b>	<b>769</b>	<b>1.484</b>	<b>2.253</b>	<b>677</b>	<b>1.354</b>	<b>2.031</b>
<b>Seccional Cali</b>																		
Facultad de Ciencias Económicas y Administrativas	24	77	101	25	90	115	28	76	104	71	27	98	61	27	88	32	65	97
Facultad de Ciencias de la Salud			0			0		1	1	5	5	10	12	15	27	32	45	77
Facultad de Humanidades y Ciencias Sociales	73	119	192	84	134	218	76	121	197	110	78	188	130	77	207	81	131	212
Facultad de Ingeniería	17	92	109	20	88	108	21	81	102	84	24	108	81	20	101	20	76	96
<b>Subtotal Seccional Cali</b>	<b>114</b>	<b>288</b>	<b>402</b>	<b>129</b>	<b>312</b>	<b>441</b>	<b>125</b>	<b>279</b>	<b>404</b>	<b>270</b>	<b>134</b>	<b>404</b>	<b>284</b>	<b>139</b>	<b>423</b>	<b>165</b>	<b>317</b>	<b>482</b>
<b>Total</b>	<b>971</b>	<b>2.022</b>	<b>2.993</b>	<b>1.000</b>	<b>2.068</b>	<b>3.068</b>	<b>972</b>	<b>2.003</b>	<b>2.975</b>	<b>1.180</b>	<b>1.951</b>	<b>3.131</b>	<b>1.053</b>	<b>1.623</b>	<b>2.676</b>	<b>842</b>	<b>1.671</b>	<b>2.513</b>

Fuente: Sistema de Recursos Humanos, módulo de Recursos Humanos de PeopleSoft y Sistema RAP. Procesamiento de la Secretaría de Planeación, Rectoría, Sede Central. Oficina de Gestión Profesoral, Vicerrectoría Académica, Seccional Cali.



Facultad	2008			2009			2010			2011			2012			2013																		
	Pregrado	Maestría	Doctorado	Total	Pregrado	Maestría	Doctorado	Total	Pregrado	Maestría	Doctorado	Total	Pregrado	Maestría	Doctorado	Total	Pregrado	Maestría	Subespecialización clínica	Doctorado	Eximido de título universitario	Sin registro	Total											
Facultad de Filosofía																	12	1	11	6				30										
Facultad de Ingeniería																	81	51	127	13				276										
Facultad de Medicina																	6	5	2	3	1			20										
Facultad de Psicología																	20	13	3	46	3			87										
Facultad de Teología																	1	1	4	3				10										
Instituto de Bioética																	1	2	3					7										
<b>Subtotal Sede Central</b>	0	0	0	0	0	0	0	0	0	0	0	0	0	0	0	642	436	9	773	3	66	14	88	2.031										
<b>Seccional Cali</b>																																		
Facultad de Ciencias Económicas y Administrativas	39	43	19	0	101	45	45	25	0	115	31	51	23	0	105	30	42	26	0	98	25	34	28	1	88	31	30	36	0	0	97			
Facultad de Ciencias de la Salud	0	0	0	0	0	0	0	0	0	0	2	1	6	0	9	27	9	17	9	62	24	8	30	5	67	9	16	50	1		76			
Facultad de Humanidades y Ciencias Sociales	87	50	50	5	192	105	62	48	3	218	88	60	49	2	199	120	61	58	2	241	86	63	45	3	197	89	60	54	5		208			
Facultad de Ingeniería	43	24	38	4	109	41	20	44	3	108	44	18	38	4	104	20	12	21	3	56	38	14	43	6	101	37	14	36	9		96			
<b>Subtotal Seccional Cali</b>	169	117	107	9	402	191	127	117	6	441	165	130	116	6	417	197	124	122	14	457	173	119	146	15	453	166	120	0	176	0	0	477		
	169	117	107	9	402	191	127	117	6	441	165	130	116	6	417	197	124	122	14	457	173	119	146	15	453	808	556	9	949	3	81	14	88	2.508

Fuente: Sistema de Recursos Humanos, módulo de Recursos Humanos de PeopleSoft y Sistema RAP. Procesamiento de la Secretaría de Planeación, Rectoría, Sede Central.  
Oficina de Gestión Profesional, Vicerrectoría Académica, Seccional Cali.



Facultad	2008	2009	2010	2011	2012	2013
<b>Seccional Cali</b>						
Facultad de Ciencias Económicas y Administrativas	30,4	28,8	24,4	27,2	25,2	26,4
Facultad de Ciencias de la Salud			2,6	1,3	6,0	26,5
Facultad de Humanidades y Ciencias Sociales	66,7	79,1	69,1	84,1	76,3	83,6
Facultad de Ingeniería	42,6	39,3	35,5	39,3	35,3	33,0
<b>Subtotal Seccional Cali</b>	<b>139,6</b>	<b>147,1</b>	<b>131,5</b>	<b>151,9</b>	<b>142,7</b>	<b>169,4</b>
<b>Total</b>	<b>139,6</b>	<b>147,1</b>	<b>131,5</b>	<b>151,9</b>	<b>142,7</b>	<b>840,4</b>

Fuente: Sistema de Recursos Humanos, módulo de Recursos Humanos de PeopleSoft y Sistema RAP. Procesamiento de la Secretaría de Planeación, Rectoría, Sede Central. Oficina de Gestión Profesoral, Vicerrectoría Académica, Seccional Cali.

Nota: los totales por facultad y el subtotal de la Sede Central pueden diferir de los valores presentados en la Tabla 29, debido a que en dicha tabla corresponden al cálculo de ETC basado en las horas efectivamente dictadas y cobradas, mientras que en esta el cálculo se efectúa a partir del número de horas registradas en los contratos de vinculación.

Tabla 33. Relación estudiantes-profesor de planta por facultad. Sede Central y Seccional Cali (2007-2013)

Facultad	2007			2008			2009			2010			2011			2012			2013		
	Estudiantes	Profesores	Estudiantes: Profesor	Estudiantes	Profesores	Estudiantes: Profesor	Estudiantes	Profesores	Estudiantes: Profesor	Estudiantes	Profesores	Estudiantes: Profesor	Estudiantes	Profesores	Estudiantes: Profesor	Estudiantes	Profesores	Estudiantes: Profesor	Estudiantes	Profesores	Estudiantes: Profesor
Facultad de Arquitectura y Diseño	1.887	70	27,0	1.962	73	26,9	2.059	69	29,8	2.115	71	29,8	2.082	73	28,5	2.088	70	29,8	2.017	72	28,0
Facultad de Artes	982	54	18,2	976	61	16,0	946	60	15,8	947	60	15,8	967	62	15,6	1.046	62	16,9	1.038	64	16,2
Facultad de Ciencias	1.976	175	11,3	1.786	178	10,0	1.608	172	9,3	1.302	166	7,8	1.187	164	7,2	1.188	164	7,2	1.117	155	7,2
Facultad de Ciencias Económicas y Administrativas	2.963	69	42,9	3.051	65	46,9	3.156	65	48,6	3.024	67	45,1	3.041	72	42,2	2.995	65	46,1	2.925	69	42,4
Facultad de Ciencias Jurídicas	861	56	15,4	875	64	13,7	854	62	13,8	892	62	14,4	907	61	14,9	923	53	17,4	962	50	19,2
Facultad de Ciencias Políticas y Relaciones Internacionales	572	28	20,4	531	28	19,0	492	28	17,6	517	27	19,1	534	28	19,1	636	26	24,5	674	24	28,1
Facultad de Ciencias Sociales	545	42	13,0	549	42	13,1	574	44	13,0	530	47	11,3	574	49	11,7	550	48	11,5	602	49	12,3
Facultad de Comunicación y Lenguaje	1.847	69	26,8	1.834	70	26,2	1.846	67	27,6	1.869	66	28,3	1.948	59	33,0	2.101	62	33,9	2.256	61	37,0

Sede Central

Facultad	2007			2008			2009			2010			2011			2012			2013		
	Estudiantes	Profesores	Estudiantes: Profesor	Estudiantes	Profesores	Estudiantes: Profesor	Estudiantes	Profesores	Estudiantes: Profesor	Estudiantes	Profesores	Estudiantes: Profesor	Estudiantes	Profesores	Estudiantes: Profesor	Estudiantes	Profesores	Estudiantes: Profesor	Estudiantes	Profesores	Estudiantes: Profesor
Facultad de Educación	253	48	5,3	220	45	4,9	208	44	4,7	195	43	4,5	192	39	4,9	200	40	5,0	209	37	5,6
Facultad de Enfermería	558	31	18,0	546	31	17,6	545	34	16,0	520	33	15,8	493	32	15,4	443	31	14,3	362	29	12,5
Facultad de Estudios Ambientales y Rurales	231	32	7,2	227	33	6,9	249	34	7,3	240	33	7,3	246	34	7,2	249	30	8,3	260	29	9,0
Facultad de Filosofía	181	26	7,0	162	26	6,2	159	27	5,9	134	25	5,4	154	25	6,2	133	23	5,8	141	22	6,4
Facultad de Ingeniería	2.806	86	32,6	2.720	85	32,0	2.633	88	29,9	2.643	88	30,0	2.718	89	30,5	2.673	92	29,1	2.702	90	30,0
Facultad de Medicina	918	257	3,6	906	245	3,7	850	236	3,6	846	237	3,6	884	229	3,9	871	219	4,0	893	226	4,0
Facultad de Odontología	676	199	3,4	638	199	3,2	642	203	3,2	621	198	3,1	666	189	3,5	664	188	3,5	675	187	3,6
Facultad de Psicología	802	51	15,7	756	50	15,1	768	51	15,1	768	52	14,8	789	50	15,8	748	49	15,3	801	46	17,4
Facultad de Teología	265	70	3,8	362	66	5,5	264	63	4,2	251	60	4,2	259	55	4,7	235	63	3,7	218	65	3,4
Subtotal Sede Central	18.323	1363	13,4	18.101	1.361	13,3	17.853	1.347	13,3	17.414	1.335	13	17.641	1.310	13,5	17.743	1.285	13,8	17.852	1.275	14,0



Facultad	2007			2008			2009			2010			2011			2012			2013		
	Estudiantes	Profesores	Estudiantes: Profesor	Estudiantes	Profesores	Estudiantes: Profesor	Estudiantes	Profesores	Estudiantes: Profesor	Estudiantes	Profesores	Estudiantes: Profesor	Estudiantes	Profesores	Estudiantes: Profesor	Estudiantes	Profesores	Estudiantes: Profesor	Estudiantes	Profesores	Estudiantes: Profesor
<b>Seccional Cali</b>																					
Facultad de Ciencias Económicas y Administrativas	1.906	58	32,9	1.828	61	30,0	1.812	61	29,7	1.833	66	27,8	1.820	67	27,2	1.782	66	27,2	1.782	66	27,0
Facultad de Ciencias de la Salud				131	5	26,2	131	5	26,2	251	16	15,7	371	28	13,3	485	39	13,3	485	39	12,4
Facultad de Humanidades y Ciencias Sociales	1.706	99	17,2	1.740	99	17,6	1.751	116	15,1	1.893	118	16,0	1.967	131	15,0	2.051	127	15,0	2.051	127	16,1
Facultad de Ingeniería	1.631	78	20,9	1.547	77	20,1	1.509	81	18,6	1.513	78	19,4	1.570	85	18,5	1.525	86	18,5	1.525	86	17,7
Subtotal Seccional Cali	0	0	0	5.115	237	21,6	5.203	263	19,8	5.490	278	19,7	5.728	311	18,4	5.843	318	18,4	5.843	318	18,4
Total	18.323	1.363	13	22.968	1.584	14,5	22.617	1.598	14,2	23.131	1.588	14,6	23.471	1.596	14,7	23.695	1.593	14,7	23.695	1.593	14,9

Fuente: Sistema de Recursos Humanos, módulo de Recursos Humanos de PeopleSoft y Sistema RAP. Procesamiento de la Secretaría de Planeación, Rectoría, Sede Central. Oficina de Gestión Profesional, Vicerrectoría Académica, Seccional Cali.

Nota: relación entre los estudiantes de pregrado en metodología presencial y los profesores de planta en número absoluto. Para la Sede Central no se incluyen los profesores que desempeñan cargos directivos en unidades del Gobierno General. A partir de 2012 se incluyen los jesuitas con cargo de profesor de planta.

Tabla 34. Relación estudiantes-profesor de planta en equivalentes de tiempo completo por facultad. Sede Central y Seccional Cali (2007-2013)

Facultad	2007			2008			2009			2010			2011			2012			2013		
	Estudiantes	Profesores ETC	Estudiantes / Profesores	Estudiantes	Profesores ETC	Estudiantes / Profesores	Estudiantes	Profesores ETC	Estudiantes / Profesores	Estudiantes	Profesores ETC	Estudiantes / Profesores	Estudiantes	Profesores ETC	Estudiantes / Profesores	Estudiantes	Profesores ETC	Estudiantes / Profesores	Estudiantes	Profesores ETC	Estudiantes / Profesores
<b>Sede Central</b>																					
Facultad de Arquitectura y Diseño	1.887	57,5	32,8	1.962	59,5	33,0	2.059	59,0	34,9	2.115	61,5	34,4	2.082	63,0	33,0	2.088	60,1	34,7	2.017	63,0	32,0
Facultad de Artes	982	43,5	22,6	976	49,0	19,9	946	47,7	19,8	947	49,2	19,2	967	49,8	19,4	1.046	50,3	20,8	1.038	50,1	20,7
Facultad de Ciencias	1.976	163,5	12,1	1.786	167,0	10,7	1.608	164,0	9,8	1.302	161,5	8,1	1.187	160,0	7,4	1.188	160,1	7,4	1.117	151,5	7,4
Facultad de Ciencias Económicas y Administrativas	2.963	67,8	43,7	3.051	63,8	47,8	3.156	63,8	49,5	3.024	66,5	45,5	3.041	71,5	42,5	2.995	64,0	46,8	2.925	68,0	43,0
Facultad de Ciencias Jurídicas	861	38,5	22,4	875	43,0	20,3	854	41,5	20,6	892	42,8	20,9	907	41,1	22,1	923	35,8	25,8	962	35,3	27,3
Facultad de Ciencias Políticas y Relaciones Internacionales	572	27,3	21,0	531	27,3	19,5	492	27,3	18,0	517	26,3	19,7	534	27,5	19,4	636	26,0	24,5	674	24,0	28,1
Facultad de Ciencias Sociales	545	40	13,6	549	40,5	13,6	574	41,5	13,8	530	44,0	12,0	574	46,5	12,3	550	45,5	12,1	602	47,0	12,8

Facultad	2007			2008			2009			2010			2011			2012			2013		
	Estudiantes	Profesores ETC	Estudiantes / Profesores	Estudiantes	Profesores ETC	Estudiantes / Profesores	Estudiantes	Profesores ETC	Estudiantes / Profesores	Estudiantes	Profesores ETC	Estudiantes / Profesores	Estudiantes	Profesores ETC	Estudiantes / Profesores	Estudiantes	Profesores ETC	Estudiantes / Profesores	Estudiantes	Profesores ETC	Estudiantes / Profesores
Facultad de Comunicación y Lenguaje	1.847	60,3	30,6	1.834	63,8	28,7	1.846	63,3	29,2	1.869	62,8	29,8	1.948	56,3	34,6	2.101	60,3	34,9	2.256	59,3	38,1
Facultad de Educación	253	40	6,3	220	38,0	5,8	208	36,5	5,7	195	35,5	5,5	192	32,0	6,0	200	34,5	5,8	209	31,5	6,6
Facultad de Enfermería	558	26	21,5	546	25,5	21,4	545	29,0	18,8	520	27,5	18,9	493	26,5	18,6	443	25,5	17,4	362	24,5	11,5
Facultad de Estudios Ambientales y Rurales	231	31,5	7,3	227	32,5	7,0	249	33,5	7,4	240	32,6	7,4	246	33,5	7,3	249	29,5	8,4	260	28,5	10,6
Facultad de Filosofía	181	21	8,6	162	21,5	7,5	159	23,0	6,9	134	21,5	6,2	154	22,0	7,0	133	22,5	5,9	141	21,0	4,9
Facultad de Ingeniería	2.806	86	32,6	2.720	84,5	32,2	2.633	87,5	30,1	2.643	87,5	30,2	2.718	88,5	30,7	2.673	91,5	29,2	2.702	89,0	128,7
Facultad de Medicina	918	182,8	5,0	906	172,9	5,2	850	148,1	5,7	846	144,5	5,9	884	137,9	6,4	871	131,5	6,6	893	135,3	10,0
Facultad de Odontología	676	105,8	6,4	638	118,6	5,4	642	80,1	8,0	621	79,1	7,9	666	80,1	8,3	664	80,0	8,3	675	78,3	5,0
Facultad de Psicología	802	36,3	22,1	756	36,0	21,0	768	37,8	20,3	768	40,6	18,9	789	38,9	20,3	748	39,3	19,0	801	37,3	10,2
Facultad de Teología	265	65	4,1	362	61,0	5,9	264	60,5	4,4	251	57,0	4,4	259	52,0	5,0	235	58,0	4,1	218	59,5	5,8

Facultad	2007			2008			2009			2010			2011			2012			2013		
	Estudiantes	Profesores ETC	Estudiantes / Profesores	Estudiantes	Profesores ETC	Estudiantes / Profesores	Estudiantes	Profesores ETC	Estudiantes / Profesores	Estudiantes	Profesores ETC	Estudiantes / Profesores	Estudiantes	Profesores ETC	Estudiantes / Profesores	Estudiantes	Profesores ETC	Estudiantes / Profesores	Estudiantes	Profesores ETC	Estudiantes / Profesores
Subtotal Sede Central	18.323	1.092,6	16,8	18.101	1.104,4	16,4	17.853	1.044,1	17,1	17.414	1.040,3	16,7	17.641	1.027,1	17,2	17.743	1.014,4	17,5	17.852	1.002,9	17,8
<b>Seccional Cali</b>																					
Facultad de Ciencias Económicas y Administrativas	1.906	30,0	63,5	1.828	39,0	46,9	1.812	32,5	55,8	1.833	66,0	27,8	1.820	67,0	27,2	1.820	67,0	27,2	1.782	65,0	27,4
Facultad de Ciencias de la Salud							131	4,5	29,1	251	12,5	20,1	371	22,0	16,9	485	31,0	15,6			
Facultad de Humanidades y Ciencias Sociales	1.706	60,0	28,4	1.740	64,5	27,0	1.751	68,0	25,8	1.893	112,5	16,8	1.967	121,0	16,3	2.051	116,5	17,6			
Facultad de Ingeniería	1.631	39,0	41,8	1.547	40,5	38,2	1.509	41,0	36,8	1.513	83,0	18,2	1.570	85,0	18,5	1.525	86,0	17,7			
Subtotal Seccional Cali	5.243	129,0	40,6	5.115	144,0	35,5	5.203	146,0	35,6	5.490	274,0	20,0	5.728	295,0	19,4	5.843	298,5	19,6			
Total	18.323	1.092,6	16,8	23.344	1.233,4	18,9	22.968	1.188,1	19,3	22.617	1.186,3	19,1	23.131	1.301,1	17,8	23.471	1.309,4	17,9	23.695	1.301,4	18,2

Fuente: Sistema de Recursos Humanos, módulo de Recursos Humanos de PeopleSoft y Sistema RAP. Procesamiento de la Secretaría de Planeación, Rectoría, Sede Central.  
Oficina de Gestión Profesional, Vicerrectoría Académica, Seccional Cali.

Nota: relación entre los estudiantes de pregrado en metodología presencial y los profesores de planta en equivalentes de tiempo completo. Para la Sede Central no se incluyen los profesores que desempeñan cargos directivos en unidades del Gobierno General. A partir de 2012 se incluyen los jesuitas con cargo de profesor de planta.

**Tabla 35. Relación estudiantes-total profesores en equivalentes de tiempo completo por facultad.  
Sede Central y Seccional Cali (2008-2013)**

Facultad	2008			2009			2010			2011			2012			2013		
	Estudiantes	Profesores ETC	Estudiantes / Profesores	Estudiantes	Profesores ETC	Estudiantes / Profesores	Estudiantes	Profesores ETC	Estudiantes / Profesores	Estudiantes	Profesores ETC	Estudiantes / Profesores	Estudiantes	Profesores ETC	Estudiantes / Profesores	Estudiantes	Profesores ETC	Estudiantes / Profesores
<b>Sede Central</b>																		
Facultad de Arquitectura y Diseño	1.962	210,5	9,3	2.059	209,3	9,8	2.115	216,2	9,8	2.082	205,4	10,1	2.088	195,4	10,7	2.088	186,1	11,2
Facultad de Artes	976	121,9	8,0	946	126,9	7,5	947	124,1	7,6	967	126,3	7,7	1.046	132,3	7,9	1.046	124,4	8,4
Facultad de Ciencias	1.786	212,8	8,4	1.608	220,0	7,3	1.302	204,7	6,4	1.187	205,0	5,8	1.188	197,1	6,0	1.188	186,3	6,4
Facultad de Ciencias Económicas y Administrativas	3.051	166,8	18,3	3.156	171,5	18,4	3.024	164,2	18,4	3.041	166,7	18,2	2.995	149,5	20,0	2.995	141,0	21,2
Facultad de Ciencias Jurídicas	875	77,5	11,3	854	79,3	10,8	892	79,4	11,2	907	78,2	11,6	923	73,3	12,6	923	70,4	13,1
Facultad de Ciencias Políticas y Relaciones Internacionales	531	49,6	10,7	492	49,6	9,9	517	48,2	10,7	534	45,6	11,7	636	38,2	16,7	636	38,7	16,5
Facultad de Ciencias Sociales	549	60,2	9,1	574	61,1	9,4	530	64,5	8,2	574	62,9	9,1	550	61,1	9,0	550	63,7	8,6
Facultad de Comunicación y Lenguaje	1.834	198,9	9,2	1.846	197,6	9,3	1.869	202,8	9,2	1.948	195,7	10,0	2.101	208,3	10,1	2.101	209,3	10,0
Facultad de Educación	220	60,0	3,7	208	56,8	3,7	195	55,3	3,5	192	50,8	3,8	200	52,0	3,8	200	47,2	4,2
Facultad de Enfermería	546	26,2	20,8	545	29,7	18,4	520	28,4	18,3	493	27,4	18,0	443	25,9	17,1	443	25,0	17,8
Facultad de Estudios Ambientales y Rurales	227	38,9	5,8	249	40,0	6,2	240	39,8	6,0	246	39,7	6,2	249	37,1	6,7	249	35,0	7,1
Facultad de Filosofía	162	37,0	4,4	159	40,6	3,9	134	39,3	3,4	154	39,0	3,9	133	39,5	3,4	133	38,2	3,5

Facultad	2008			2009			2010			2011			2012			2013		
	Estudiantes	Profesores ETC	Estudiantes / Profesores	Estudiantes	Profesores ETC	Estudiantes / Profesores	Estudiantes	Profesores ETC	Estudiantes / Profesores	Estudiantes	Profesores ETC	Estudiantes / Profesores	Estudiantes	Profesores ETC	Estudiantes / Profesores	Estudiantes	Profesores ETC	Estudiantes / Profesores
Facultad de Ingeniería	2.720	166,1	16,4	2.633	172,5	15,3	2.643	182,1	14,5	2.718	188,3	14,4	2.673	175,7	15,2	2.673	173,2	15,4
Facultad de Medicina	906	179,7	5,0	850	154,6	5,5	846	150,7	5,6	884	144,6	6,1	871	137,0	6,4	871	139,7	6,2
Facultad de Odontología	638	118,6	5,4	642	80,1	8,0	621	79,1	7,9	666	80,1	8,3	664	80,0	8,3	664	78,3	8,5
Facultad de Psicología	756	89,4	8,5	768	96,3	8,0	768	92,7	8,3	789	91,0	8,7	748	82,9	9,0	748	80,9	9,2
Facultad de Teología	362	65,3	5,5	264	64,9	4,1	251	61,2	4,1	259	55,8	4,6	235	61,2	3,8	235	62,2	3,8
<b>Subtotal Sede Central</b>	<b>18.101</b>	<b>1.879,4</b>	<b>9,6</b>	<b>17.853</b>	<b>1.850,8</b>	<b>9,6</b>	<b>17.414</b>	<b>1.832,6</b>	<b>9,5</b>	<b>17.641</b>	<b>1.802,6</b>	<b>9,8</b>	<b>17.743</b>	<b>1.746,7</b>	<b>10,2</b>	<b>17.743</b>	<b>1.699,6</b>	<b>10,4</b>
<b>Seccional Cali</b>																		
Facultad de Ciencias Económicas y Administrativas	1.906	72,2	26,4	1.828	73,9	24,7	1.812	72,7	24,9	1.833	93,2	19,7	1.820	91,7	19,9	1.782	91,4	19,5
Facultad de Ciencias de la Salud							131	4,3	30,6	251	13,8	18,1	371	28,0	13,2	485	57,5	8,4
Facultad de Humanidades y Ciencias Sociales	1.706	121,8	14,0	1.740	131,0	13,3	1.751	140,5	12,5	1.893	196,6	9,6	1.967	196,3	10,0	2.051	200,1	10,2
Facultad de Ingeniería	1.631	99,3	16,4	1.547	96,1	16,1	1.509	98,3	15,4	1.513	122,3	12,4	1.570	120,3	13,0	1.525	119,0	12,8
<b>Subtotal Seccional Cali</b>	<b>5.243</b>	<b>293,3</b>	<b>17,9</b>	<b>5.115</b>	<b>301,1</b>	<b>17,0</b>	<b>5.203</b>	<b>315,8</b>	<b>16,5</b>	<b>5.490</b>	<b>425,9</b>	<b>12,9</b>	<b>5.728,0</b>	<b>436,2</b>	<b>13,1</b>	<b>5.843,0</b>	<b>467,9</b>	<b>12,5</b>
<b>Total</b>	<b>23.344</b>	<b>2.172,7</b>	<b>10,7</b>	<b>22.968</b>	<b>2.151,9</b>	<b>10,7</b>	<b>22.617</b>	<b>2.148,3</b>	<b>10,5</b>	<b>23.131</b>	<b>2.228,5</b>	<b>10,4</b>	<b>23.471,0</b>	<b>2.182,9</b>	<b>10,8</b>	<b>23.586,0</b>	<b>2.167,5</b>	<b>10,9</b>

Fuente: Sistema de Recursos Humanos, módulo de Recursos Humanos de PeopleSoft y Sistema RAP. Procesamiento de la Secretaría de Planeación, Rectoría, Sede Central. Oficina de Gestión Profesional, Vicerrectoría Académica, Seccional Cali.

Nota: relación entre los estudiantes de pregrado en metodología presencial y el total de profesores de planta y de cátedra en equivalentes de tiempo completo. Para la Sede Central se corrigen los valores de profesores en equivalentes de tiempo completo del año 2012 de las facultades de Psicología y Teología, del Instituto de Bioética y el Subtotal de la Sede Central publicados en el Boletín Estadístico 2012.

## Reglamento del Profesorado

Tabla 36. Profesores de planta que obtuvieron puntos de producción intelectual por facultad o unidad.  
Sede Central y Seccional Cali (2007-2013)

Facultad o unidad	2007		2008		2009		2010		2011		2012		2013	
	Puntos	Profesores	Puntos	Profesores	Puntos	Profesores	Puntos	Profesores	Puntos	Profesores	Puntos	Profesores	Puntos	Profesores
Facultad de Arquitectura y Diseño	2.315	18	610	11	1.477	16	1.718	16	948	17	963	19	1.690	22
Facultad de Artes	1.756	8	236	4	325	5	128	3	320	4	946	10	583	3
Facultad de Ciencias	9.325	44	5.320	34	8.299	79	5.596	57	8.951	51	11.560	67	11.598	62
Facultad de Ciencias Económicas y Administrativas	1.920	8	2.407	20	704	15	3.307	22	2.152	30	3.031	21	2.160	23
Facultad de Ciencias Jurídicas	1.167	7	292	3	288	4	647	4	0	0	2.273	14	835	6
Facultad de Ciencias Políticas y Relaciones Internacionales	676	11	1.317	10	623	8	378	6	480	10	310	7	710	6
Facultad de Ciencias Sociales	2.956	26	1.251	18	2.076	25	1.270	17	1.956	17	861	14	1.140	15
Facultad de Comunicación y Lenguaje	802	4	899	8	709	10	1.098	13	1.205	12	750	11	1.327	14
Facultad de Derecho Canónico	0	0	0	0	0	0			0	0				
Facultad de Educación	719	10	292	4	535	13	1.332	9	630	6	190	2	170	1
Facultad de Enfermería	170	1	156	2	514	6	1.530	15	930	8	870	7	2.071	20
Facultad de Estudios Ambientales y Rurales	1.308	15	1.437	19	799	12	1.262	10	1.098	7	230	7	1.455	7
Facultad de Filosofía	623	7	1.151	8	595	4	679	7	414	7	624	5	440	6
Facultad de Ingeniería	3.454	23	4.572	50	3.817	46	4.232	50	3.213	35	4.922	37	8.040	60
Facultad de Medicina	6.454	24	5.004	30	8.767	61	9.263	73	6.936	52	8.291	59	7.651	61

Facultad o unidad	2007		2008		2009		2010		2011		2012		2013	
	Puntos	Profesores	Puntos	Profesores	Puntos	Profesores	Puntos	Profesores	Puntos	Profesores	Puntos	Profesores	Puntos	Profesores
Facultad de Odontología	286	2	40	1	1.286	18	240	7	576	8	4.498	26	3.440	25
Facultad de Psicología	3.786	24	3.385	30	1.481	14	1.134	15	3.786	25	1.380	11	615	9
Facultad de Teología	4.631	29	4.667	30	1.210	13	1.354	20	485	12	962	14	440	10
Centro de Proyectos para el Desarrollo - Cendex	340	6	0	0	293	4	168	2	130	2				
Instituto de Bioética	557	1	357	2	0	0	74	1	50	1				
Instituto Pensar	862	2	616	2	164	2					50	2		
Vicerrectoría Académica											90	1	230	3
Vicerrectoría de Investigación													370	5
<b>Subtotal Sede Central</b>	<b>44.107</b>	<b>270</b>	<b>34.009</b>	<b>286</b>	<b>33.962</b>	<b>355</b>	<b>35.410</b>	<b>347</b>	<b>34.260</b>	<b>304</b>	<b>42.801</b>	<b>334</b>	<b>44.965</b>	<b>358</b>
Facultad de Ciencias Económicas y Administrativas											1.669	47	1.535	34
Facultad de Ciencias de la Salud											238	7	5.660	106
Facultad de Humanidades y Ciencias Sociales											3.392	89	2.263	65
Facultad de Ingeniería											1.931	64	1.072	29
<b>Subtotal Seccional Cali</b>	<b>0</b>	<b>0</b>	<b>0</b>	<b>0</b>	<b>0</b>	<b>0</b>	<b>0</b>	<b>0</b>	<b>0</b>	<b>0</b>	<b>7.230</b>	<b>207</b>	<b>10.530</b>	<b>234</b>
<b>Total</b>	<b>44.107</b>	<b>270</b>	<b>34.009</b>	<b>286</b>	<b>33.962</b>	<b>355</b>	<b>35.410</b>	<b>347</b>	<b>34.260</b>	<b>304</b>	<b>50.031</b>	<b>541</b>	<b>55.495</b>	<b>592</b>

Fuente: Dirección de Asuntos Profesorales, Vicerrectoría Académica, Sede Central.  
Oficina de Gestión Profesional, Vicerrectoría Académica, Seccional Cali.



Tabla 37. Obras de producción intelectual reconocidas según tipo. Sede Central y Seccional Cali (2007-2013)

Tipo	2007	2008	2009	2010	2011	2012	2013
<b>Sede Central</b>							
Artículos en revistas internacionales	235	208	188	229	0	0	0
Artículos en revistas nacionales	208	173	291	239	0	0	0
Artículos publicados en revistas indexadas	0	0	0	0	315	368	317
Capítulos en libros colectivos	189	138	133	138	0	0	1
Capítulos de libro	0	0	0	0	98	109	111
Desarrollos tecnológicos	25	5	6	4	0	1	0
Diseños	1	1	0	0	0	0	0
Ensayos	17	10	7	2	0	0	1
Libros	58	49	51	45	18	2	0
Libros de investigación	0	0	0	0	0	15	13
Libros de texto	0	0	0	0	1	7	7
Manuales escolares	12	0	4	15	0	0	0
Manuales universitarios	29	13	6	3	2	0	2
Obras artísticas	24	1	4	15	0	30	12
Otros según la especificidad del área de conocimiento	37	0	0	0	0	0	0
Ponencias en eventos científicos	541	385	433	360	209	164	237
Productos registrados	0	0	0	0	1	0	0
Reseña	30	15	3	0	0	0	0
Textos escolares	8	16	1	12	0	0	0
Textos universitarios	16	17	11	5	0	0	0
Traducciones	10	11	0	6	1	3	1
<b>Subtotal Sede Central</b>	<b>1.440</b>	<b>1.042</b>	<b>1.138</b>	<b>1.058</b>	<b>645</b>	<b>699</b>	<b>702</b>

Tipo	2007	2008	2009	2010	2011	2012	2013
<b>Seccional Cali</b>							
Artículos en revistas internacionales	20	22	9	24	26	23	3
Artículos en revistas nacionales	36	61	37	47	45	34	6
Artículos publicados en revistas indexadas							113
Capítulos en libros colectivos	15	16	4	26	23	14	0
Capítulos de libro							23
Desarrollos tecnológicos	0	1	0	2	0	0	0
Diseños	0	0	0	0	0	0	0
Ensayos	1	2	2	0	1	5	0
Inventos	0	0	0	0	1	0	0
Libros	5	3	1	4	6	16	6
Manuales escolares	1	1	0	1	0	0	0
Manuales universitarios	7	1	2	5	5	2	0
Obras artísticas	0	0	0	4	2	8	2
Otros según la especificidad del área de conocimiento	0	0	0	0	0	0	0
Ponencias en eventos científicos	12	13	14	50	30	43	49
Productos registrados							1
Reseña	0	0	0	0	0	0	0
Textos escolares	0	0	1	0	0	0	0
Textos universitarios	1	0	1	2	4	3	0
Traducciones	1	0	2	1	0	1	1
<b>Subtotal Seccional Cali</b>	<b>99</b>	<b>120</b>	<b>73</b>	<b>166</b>	<b>143</b>	<b>149</b>	<b>204</b>
<b>Total</b>	<b>1.539</b>	<b>1.162</b>	<b>1.211</b>	<b>1.224</b>	<b>788</b>	<b>848</b>	<b>906</b>

Fuente: Dirección de Asuntos Profesorales, Vicerrectoría Académica, Sede Central.  
Oficina de Gestión Profesional, Vicerrectoría Académica, Seccional Cali.

Nota: a partir de 2011, mediante el Acuerdo 546, se adoptan nuevos tipos de obras de producción intelectual reconocidas, así como una nueva valoración en puntos para ellas.

Tabla 38. Ascensos de categoría en el escalafón por facultad o unidad. Sede Central y Seccional Cali (2013)

Facultad o unidad	Asistente	Asociado	Titular	Total
<b>Sede Central</b>				
Facultad de Ciencias Económicas y Administrativas	1	3	0	4
Facultad de Comunicación y Lenguaje	2	1	0	3
Facultad de Arquitectura y Diseño	5	0	1	6
Facultad de Artes	1	0	0	1
Facultad de Ciencias	0	2	3	5
Facultad de Ciencias Jurídicas	0	2	0	2
Facultad de Ciencias Sociales	0	1	1	2
Facultad de Enfermería	4	0	0	4
Facultad de Estudios Ambientales y Rurales	0	1	0	1
Facultad de Ingeniería	1	2	0	3
Facultad de Medicina	3	2	2	7
Facultad de Odontología	3	1	0	4
Facultad de Psicología	0	2	0	2
Facultad de Teología	2	0	0	2
Centro de Proyectos para el Desarrollo (Cendex)	1	0	0	1
Instituto de Bioética	1	0	0	1
<b>Subtotal Sede Central</b>	<b>24</b>	<b>17</b>	<b>7</b>	<b>48</b>

Facultad o unidad	Asistente	Asociado	Titular	Total
<b>Seccional Cali</b>				
Facultad de Ciencias Económicas y Administrativas	5	0	0	5
Facultad de Ciencias de la Salud	2	0	0	2
Facultad de Humanidades y Ciencias Sociales	5	2	1	8
Facultad de Ingeniería	2	6	1	9
<b>Subtotal Seccional Cali</b>	<b>14</b>	<b>8</b>	<b>2</b>	<b>24</b>
<b>Total</b>	<b>38</b>	<b>25</b>	<b>9</b>	<b>72</b>

Fuente: Dirección de Asuntos Profesorales, Vicerrectoría Académica, Sede Central.  
Oficina de Gestión Profesoral, Vicerrectoría Académica, Seccional Cali.



	Nivel de formación	2007	2008	2009	2010	2011	2012	2013
En universidades del exterior	Especialización						0	0
	Maestría						0	0
	Doctorado						3	3
Total	Especialización						7	0
	Maestría						7	5
	Doctorado						4	12
	Subtotal Seccional Cali	0	0	0	0	0	18	17
	Total	54	48	35	48	34	53	36

Fuente: Dirección de Asuntos Profesorales, Vicerrectoría Académica. Procesamiento de la Secretaría de Planeación, Rectoría, Sede Central. Oficina de Gestión Profesorales, Vicerrectoría Académica, Seccional Cali.

**Tabla 40. Programa de Formación en Posgrados. Profesores que se graduaron según nivel de formación. Sede Central y Seccional Cali (2007-2013)**

	Nivel de formación	2007	2008	2009	2010	2011	2012	2013	Total
<b>Sede Central</b>									
En la Pontificia Universidad Javeriana	Especialización	1	2	4	4	4	1	0	13
	Maestría	8	29	23	16	14	9	8	70
	Doctorado	2	6	3	3	4	6	3	19
En otras universidades del país	Especialización	0	0	0	0	0	0	0	0
	Maestría	1	1	2	1	0	1	1	5
	Doctorado	0	0	1	3	1	0	4	9
En universidades del exterior	Especialización	1	0	0	0	0	0	0	0
	Maestría	1	0	2	3	3	7	7	22
	Doctorado	6	3	5	4	8	6	11	34
Total	Especialización	2	2	4	4	4	1	0	13
	Maestría	10	30	27	20	17	17	16	97
	Doctorado	8	9	9	10	13	12	18	62
<b>Subtotal Sede Central</b>		<b>20</b>	<b>41</b>	<b>40</b>	<b>34</b>	<b>34</b>	<b>30</b>	<b>34</b>	<b>172</b>
<b>Seccional Cali</b>									
En la Pontificia Universidad Javeriana	Especialización						0	0	0
	Maestría						0	2	2
	Doctorado						0	0	0
En otras universidades del país	Especialización						0	0	0
	Maestría						2	0	2
	Doctorado						1	1	2

	Nivel de formación	2007	2008	2009	2010	2011	2012	2013	Total
En universidades del exterior	Especialización						0	0	0
	Maestría						2	0	2
	Doctorado						4	10	14
Total	Especialización	0	0	0	0	0	0	0	0
	Maestría	0	0	0	0	0	4	2	6
	Doctorado	0	0	0	0	0	5	11	16
<b>Subtotal Seccional Cali</b>		0	0	0	0	0	9	13	22
<b>Total</b>		20	41	40	34	34	39	47	194

Fuente: Dirección de Asuntos Profesorales, Vicerrectoría Académica. Procesamiento de la Secretaría de Planeación, Rectoría, Sede Central. Oficina de Gestión Profesional, Vicerrectoría Académica, Seccional Cali.



**Tabla 41. Programa de Formación para el Desempeño Académico. Profesores participantes y monto por componente. Sede Central y Seccional Cali (2013)**

Componente	Profesores participantes	Monto
<b>Sede Central</b>		
Cualificación disciplinaria	363	\$ 126.925.956
Educación continua	211	\$ 169.641.516
Asistencia a eventos locales	55	\$ 19.563.100
<b>Subtotal Sede Central</b>	<b>629</b>	<b>\$ 316.130.572</b>
<b>Seccional Cali</b>		
Educación continua	376	\$ 45.137.235
<b>Subtotal Seccional Cali</b>	<b>376</b>	<b>\$ 45.137.235</b>
<b>Total</b>	<b>1.005</b>	<b>\$ 361.267.807</b>

Fuente: Dirección de Asuntos Profesorales, Vicerrectoría Académica, Sede Central.  
Oficina de Gestión Profesoral, Vicerrectoría Académica, Seccional Cali.

**Tabla 42. Programa de Formación en Lenguas Extranjeras. Profesores participantes y monto por componente. Sede Central y Seccional Cali (2013)**

Componente	Profesores participantes	Monto
<b>Sede Central</b>		
Cursos de inglés	31	\$ 291.442.406,00
Inmersión en inglés en el exterior	4	\$ 61.703.980,00
<b>Subtotal Sede Central</b>	<b>35</b>	<b>\$ 353.146.386,00</b>
<b>Seccional Cali</b>		
Cursos de inglés	49	\$ 26.860.330,00
Inmersión en inglés en el exterior	12	\$ 60.258.823,00
<b>Subtotal Seccional Cali</b>	<b>61</b>	<b>\$ 87.119.153,00</b>
<b>Total</b>	<b>96</b>	<b>\$ 440.265.539,00</b>

Fuente: Dirección de Asuntos Profesorales, Vicerrectoría Académica, Sede Central.  
Oficina de Gestión Profesoral, Vicerrectoría Académica, Seccional Cali.

**Tabla 43. Apoyos a profesores de planta para la asistencia a eventos científicos por facultad o unidad. Número de apoyos y monto. Sede Central (2013)**

Facultad o unidad	Número de apoyos	Monto
Facultad de Arquitectura y Diseño	5	\$ 15.550.276
Facultad de Artes	4	\$ 13.937.085
Facultad de Ciencias	28	\$ 130.623.592
Facultad de Ciencias Económicas y Administrativas	3	\$ 15.282.899
Facultad de Ciencias Políticas y Relaciones Internacionales	1	\$ 5.412.272
Facultad de Ciencias Sociales	10	\$ 29.214.648
Facultad de Comunicación y Lenguaje	1	\$ 6.775.170
Facultad de Educación	3	\$ 13.700.778
Facultad de Enfermería	1	\$ 6.236.515
Facultad de Estudios Ambientales	5	\$ 23.893.598
Facultad de Filosofía	5	\$ 7.806.399
Facultad de Ingeniería	10	\$ 63.555.383
Facultad de Medicina	8	\$ 44.185.460
Facultad de Odontología	2	\$ 5.358.453
Facultad de Psicología	15	\$ 63.860.296
Facultad de Teología	6	\$ 17.854.299
Centro de Proyectos para el Desarrollo - Cendex	3	\$ 12.493.869
<b>Total</b>	<b>110</b>	<b>\$ 475.740.992</b>

Fuente: Dirección de Investigación, Vicerrectoría de Investigación, Sede Central.





STOCK

Arbeitslösung

Tris-HCl

1M

0.1M

NaCl

1M

0.5M

EDTA

0.5M

0.05M

SP

10%

0.7%

10% = 100g



# Investigación



**Tabla 44. Número de proyectos de investigación en ejecución por facultad o unidad.  
Sede Central y Seccional Cali (2013)**

Facultad o unidad	Número de proyectos
<b>Sede Central</b>	
Facultad de Arquitectura y Diseño	9
Facultad de Artes	13
Facultad de Ciencias	173
Facultad de Ciencias Económicas y Administrativas	11
Facultad de Ciencias Jurídicas	9
Facultad de Ciencias Políticas y Relaciones Internacionales	3
Facultad de Ciencias Sociales	18
Facultad de Comunicación y Lenguaje	6
Facultad de Educación	8
Facultad de Enfermería	4
Facultad de Estudios Ambientales y Rurales	27
Facultad de Filosofía	4
Facultad de Ingeniería	50
Facultad de Medicina	42
Facultad de Odontología	22
Facultad de Psicología	8
Facultad de Teología	5
Centro de Proyectos para el Desarrollo - Cendex	10
Instituto de Bioética	2
Instituto Pensar	2
<b>Subtotal Sede Central</b>	<b>426</b>



Facultad o unidad	Número de proyectos
<b>Seccional Cali</b>	
Facultad de Ciencias Económicas y Administrativas	16
Facultad de Ciencias de la Salud	8
Facultad de Humanidades y Ciencias Sociales	25
Facultad de Ingeniería	13
<b>Subtotal Seccional Cali</b>	<b>62</b>
<b>Total</b>	<b>488</b>

Fuente: Dirección de Investigación, Vicerrectoría de Investigación, Sede Central. Oficina de Investigación, Desarrollo e Innovación, Vicerrectoría Académica, Seccional Cali.

**Tabla 45. Proyectos de investigación financiados con recursos internos por facultad o unidad. Monto según fuentes de financiación (en millones de pesos). Sede Central y Seccional Cali (2013)**

Facultad o unidad	Número de proyectos	Recursos de convocatorias internas	Recursos en especie de la facultad o unidad	Recursos nuevos de la facultad o unidad	Contrapartidas de terceros	Total
<b>Sede Central</b>						
Facultad de Arquitectura y Diseño	7	\$ 95	\$ 415	\$ 20	\$ 27	\$ 557
Facultad de Artes	9	\$ 155	\$ 227	\$ 3	\$ 1	\$ 386
Facultad de Ciencias	48	\$ 1.395	\$ 2.638	\$ 1	\$ 144	\$ 4.178
Facultad de Ciencias Económicas y Administrativas	3	\$ 9	\$ 137	\$ 16	\$ -	\$ 162
Facultad de Ciencias Jurídicas	6	\$ 35	\$ 496	\$ 0	\$ -	\$ 531
Facultad de Ciencias Políticas y Relaciones Internacionales	2	\$ 52	\$ 146	\$ -	\$ -	\$ 198
Facultad de Ciencias Sociales	8	\$ 183	\$ 436	\$ 7	\$ -	\$ 625
Facultad de Comunicación y Lenguaje	5	\$ 29	\$ 367	\$ 3	\$ -	\$ 399
Facultad de Educación	5	\$ 127	\$ 533	\$ -	\$ -	\$ 660
Facultad de Enfermería	2	\$ 19	\$ 28	\$ -	\$ -	\$ 47
Facultad de Estudios Ambientales y Rurales	3	\$ 82	\$ 188	\$ -	\$ 38	\$ 308
Facultad de Filosofía	5	\$ 42	\$ 235	\$ -	\$ -	\$ 277
Facultad de Ingeniería	13	\$ 272	\$ 683	\$ -	\$ -	\$ 955
Facultad de Medicina	5	\$ 133	\$ 219	\$ 1	\$ -	\$ 352
Facultad de Odontología	8	\$ 140	\$ 472	\$ -	\$ 16	\$ 628
Facultad de Psicología	4	\$ 30	\$ 296	\$ -	\$ 10	\$ 336

Facultad o unidad	Número de proyectos	Recursos de convocatorias internas	Recursos en especie de la facultad o unidad	Recursos nuevos de la facultad o unidad	Contrapartidas de terceros	Total
Facultad de Teología	2	\$ -	\$ 194	\$ -	\$ -	\$ 194
Centro de Proyectos para el Desarrollo - Cendex	2	\$ 10	\$ 71	\$ -	\$ -	\$ 81
Instituto Pensar	2	\$ 73	\$ 99	\$ -	\$ -	\$ 172
<b>Subtotal Sede Central</b>	<b>139</b>	<b>2.880</b>	<b>7.880</b>	<b>50</b>	<b>236</b>	<b>11.046</b>
<b>Seccional Cali</b>						
Facultad Ciencias Económicas y Administrativas	13	\$ 126	\$ 348			\$ 474
Facultad Ciencias de la Salud	8	\$ 86	\$ 214			\$ 300
Facultad de Humanidades y Ciencias Sociales	19	\$ 214	\$ 557			\$ 771
Facultad de Ingeniería	8	\$ 170	\$ 400			\$ 570
<b>Subtotal Seccional Cali</b>	<b>48</b>	<b>\$ 596</b>	<b>\$ 1.519</b>	<b>\$ -</b>	<b>\$ -</b>	<b>\$ 2.115</b>
<b>Total</b>	<b>187</b>	<b>\$ 3.476</b>	<b>\$ 9.399</b>	<b>\$ 50</b>	<b>\$ 236</b>	<b>\$ 13.161</b>

Fuente: Dirección de Investigación, Vicerrectoría de Investigación, Sede Central.  
Oficina de Investigación, Desarrollo e Innovación, Vicerrectoría Académica, Seccional Cali.

**Tabla 46. Proyectos de investigación con financiación externa. Monto de la financiación externa y de la contrapartida de la Universidad (en millones de pesos). Sede Central y Seccional Cali (2013)**

Patrocinador	Número de proyectos	Monto de financiación externa	Monto contrapartida
<b>Sede Central</b>			
Agricultural Cooperative Development International and Volunteers in Overseas Cooperative Assistance	1	\$ 305	\$ 63
Departamento Administrativo de Ciencia, Tecnología e Innovación - Colciencias	14	\$ 7.981	\$ 2.011
Corporación Autónoma Regional de Cundinamarca	1	\$ 480	\$ 325
Departamento de Cundinamarca	1	\$ 2.497	\$ 299
Emgesa S.A. E.S.P.	1	\$ 363	\$ 37
Facultad Latinoamericana de Ciencias Sociales	1	\$ 88	\$ 48
Fondo de Población de las Naciones Unidas	1	\$ 200	\$ -
Fondo Vial Nacional	3	\$ 288	\$ 78
Fundación Malpelo y Otros Ecosistemas Marinos	1	\$ 35	\$ 82
Fundación para la Promoción de la Investigación	2	\$ 35	\$ 261
Helpage International	1	\$ 18	\$ 1
Instituto Colombiano para la Evaluación de la Educación - ICFES	1	\$ 1	\$ 45
Instituto de Investigación de Recursos Biológicos	1	\$ 10	\$ 35
Instituto Para la Investigación Educativa y el Desarrollo Pedagógico	1	\$ 152	\$ -
Mundipharma (Colombia) S.A.S	1	\$ 292	\$ -
Vas Colombia S.A.	1	\$ 121	\$ 34
<b>Subtotal Sede Central</b>	<b>32</b>	<b>\$ 12.866</b>	<b>\$ 3.320</b>

Patrocinador	Número de proyectos	Monto de financiación externa	Monto contrapartida
<b>Seccional Cali</b>			
Organización Internacional para las Migraciones	2	\$ 402	-
Telefónica - Universidad Pontificia Comillas	1	\$ 27	-
Lewis & Clark College	1	\$ 41	\$ 4
Departamento Administrativo de Ciencia, Tecnología e Innovación - Colciencias	5	\$ 843	\$ 368
École Polytechnique Fédérale de Lausanne	1	\$ 14	-
EPSA E.S.P	1	\$ 110	\$ 22
Comfenalco - Comfandi	2	\$ 21	\$ 44
Fundación del Banco de la República	1	\$ 14	-
<b>Subtotal Seccional Cali</b>	<b>14</b>	<b>\$ 1.472</b>	<b>\$ 438</b>
<b>Total</b>	<b>46</b>	<b>\$ 14.339</b>	<b>\$ 3.758</b>

Fuente: Dirección de Investigación, Vicerrectoría de Investigación, Sede Central.  
Oficina de Investigación, Desarrollo e Innovación, Vicerrectoría Académica, Seccional Cali.

**Tabla 47. Actividades de investigación aprobadas y no aprobadas y monto aprobado, por tipo de actividad y convocatoria (millones de pesos). Sede Central y Seccional Cali (2013)**

Tipo de actividad	Convocatoria	Actividades		Monto aprobado
		Aprobadas	No aprobadas	
<b>Sede Central</b>				
Jóvenes Investigadores	Apoyo interno a jóvenes investigadores	10	1	\$ 160
Nuevas Publicaciones	Apoyo a la publicación de artículos de investigación	18	2	\$ 53
	Apoyo a la publicación de libros de investigación	1		\$ 41
Proyectos de investigación	Apoyo a proyectos de investigación a partir de los fondos documentales del archivo histórico javeriano	3		\$ 43
	Apoyo a proyectos de investigación de hasta diez millones de pesos	11		\$ 108
	Apoyo a proyectos de investigación de profesores de planta con título de doctor	16	1	\$ 567
	Apoyo a proyectos de investigación para el acompañamiento a las obras de la Compañía de Jesús	6	3	\$ 252
	Apoyo a proyectos de investigación y/o creación en artes y formas asimilables de producción de conocimiento	8		\$ 170
	Apoyo a proyectos interdisciplinarios de investigación para el fortalecimiento de grupos de investigación	30	3	\$ 963
	Financiación de proyectos de investigación como apoyo a los programas de doctorado	20	1	\$ 799
	Propuestas de investigación para ser financiadas con recursos propios de las unidades académicas	9	1	\$ -
	Registro de proyectos de creación artística financiados con recursos propios de las facultades - institutos no adscritos a facultad	1		\$ -
	Registro de proyectos de investigación financiados con recursos propios de las facultades - institutos no adscritos a facultad	32	1	\$ -
Proyectos colaborativos	2		\$ -	

Tipo de actividad	Convocatoria	Actividades		Monto aprobado
		Aprobadas	No aprobadas	
Otros apoyos	Recursos para apoyar la formulación de proyectos de regalías	6		\$ 89
Semilleros de Investigación	Apoyo interno a semilleros	5		\$ 10
<b>Subtotal Sede Central</b>		<b>178</b>	<b>13</b>	<b>3.254</b>
<b>Seccional Cali</b>				
Proyectos de investigación	Financiación de proyectos 2013 hasta por 15 millones de pesos	42	46	615
	Cofinanciación permanente de proyectos de investigación con financiación externa 2013	3	7	69
Otros apoyos	Pasantías internacionales para la conformación de redes de investigación 2013	2	7	12
	Incentivos adicionales por producción intelectual de alta calidad	55	11	185
	Jóvenes investigadores Colciencias 2013	1	15	14
<b>Subtotal Seccional Cali</b>		<b>103</b>	<b>86</b>	<b>895</b>
<b>Total</b>		<b>281</b>	<b>99</b>	<b>4.149</b>

Fuente: Dirección de Investigación, Vicerrectoría de Investigación, Sede Central.  
Oficina de Investigación, Desarrollo e Innovación, Vicerrectoría Académica, Seccional Cali.

**Tabla 48. Grupos de investigación reconocidos en Colciencias por facultad o unidad. Sede Central y Seccional Cali (2013)**

Facultad o unidad	Total
<b>Sede Central</b>	
Facultad de Arquitectura y Diseño	8
Facultad de Artes	3
Facultad de Ciencias	17
Facultad de Ciencias Económicas y Administrativas	8
Facultad de Ciencias Jurídicas	5
Facultad de Ciencias Políticas y Relaciones Internacionales	5
Facultad de Ciencias Sociales	11
Facultad de Comunicación y Lenguaje	5
	4
Facultad de Enfermería	2
Facultad de Estudios Ambientales y Rurales	4
Facultad de Filosofía	2
Facultad de Ingeniería	11
Facultad de Medicina	8
Facultad de Psicología	7
Facultad de Teología	4
Centro de Proyectos para el Desarrollo - Cendex	1
Grupos de más de una facultad o unidad	
Centro de Proyectos para el Desarrollo - Cendex / Facultad de Ciencias Económicas y Administrativas / Facultad de Medicina	1
Facultad de Arquitectura y Diseño / Facultad de Ciencias Sociales	1
Facultad de Arquitectura y Diseño / Facultad de Ciencias	1



Facultad o unidad	Total
Facultad de Arquitectura y Diseño / Facultad de Ciencias Económicas y Administrativas / Facultad de Estudios Ambientales y Rurales / Facultad de Psicología	1
Facultad de Arquitectura y Diseño / Facultad de Ciencias Políticas y Relaciones Internacionales	1
Facultad de Arquitectura y Diseño / Facultad de Estudios Ambientales y Rurales	1
Facultad de Ciencias Económicas y Administrativas / Facultad de Medicina	1
Facultad de Ciencias Sociales / Facultad de Psicología / Facultad de Teología	1
Facultad de Ciencias / Facultad de Ingeniería	1
Facultad de Ciencias/Facultad de Ingeniería	1
Facultad de Ciencias / Facultad de Odontología	1
Facultad de Comunicación y Lenguaje/ Facultad de Psicología/ Facultad de Educación	1
Facultad de Enfermería / Facultad de Ingeniería / Facultad de Estudios Ambientales y Rurales	1
Facultad de Filosofía / Facultad de Teología	1
Facultad de Ingeniería / Facultad de Psicología	1
Facultad de Ingeniería / Facultad de Medicina	1
Facultad de Medicina / Facultad de Educación	1
Facultad de Psicología / Facultad de Educación	1
Instituto de Bioética / Facultad de Arquitectura y Diseño / Facultad de Ciencias Económicas y Administrativas / Facultad de Filosofía / Facultad de Psicología / Facultad de Teología	1
Instituto de Bioética / Facultad de Ciencias Económicas y Administrativas / Facultad de Filosofía / Facultad de Odontología	1
Instituto de Bioética / Facultad de Enfermería / Facultad de Ciencias Sociales / Facultad de Medicina / Facultad de Psicología / Facultad de Teología	1

Facultad o unidad	Total
Instituto Pensar / Facultad de Ciencias Sociales / Facultad de Filosofía	1
Instituto Pensar / Facultad de Ciencias Sociales	1
Instituto Pensar / Instituto de Bioética / Facultad de Arquitectura y Diseño / Facultad de Ciencias Económicas y Administrativas / Facultad de Artes / Facultad de Ciencias Sociales / Facultad de Filosofía / Facultad de Medicina / Facultad de Psicología / Facultad de Teología	1
Instituto Pensar / Instituto de Bioética / Facultad de Ciencias Jurídicas / Facultad de Medicina	1
<b>Subtotal Sede Central</b>	<b>130</b>
<b>Seccional Cali</b>	
Facultad de Ciencias Económicas y Administrativas	6
Facultad de Ciencias de la Salud	2
Facultad de Humanidades y Ciencias Sociales	11
Facultad de Ingeniería	11
<b>Subtotal Seccional Cali</b>	<b>30</b>
<b>Total</b>	<b>160</b>

Fuente: Dirección de Investigación, Vicerrectoría de Investigación, Sede Central.  
Oficina de Investigación, Desarrollo e Innovación, Vicerrectoría Académica, Seccional Cali.

Tabla 49. Revistas incluidas en el Índice Bibliográfico Nacional (Publindex). Categoría y vencimiento de la vigencia. Sede Central y Seccional Cali 2010-2013

Revista	Primer semestre de 2010		Segundo semestre de 2010		Primer semestre de 2011		Segundo semestre de 2011		Primer semestre de 2012		Segundo semestre de 2012		Primer semestre de 2013		Segundo semestre de 2013		
	Vigencia	Categoría	Vigencia	Categoría	Vigencia	Categoría	Vigencia	Categoría	Vigencia	Categoría	Vigencia	Categoría	Vigencia	Categoría	Vigencia	Categoría	
<b>Sede Central</b>																	
Ambiente y Desarrollo																	
	Estudios ambientales y rurales																
Apuntes	Arquitectura	Renovación	C	6/1/12	A2	6/1/12	A2	6/1/12	A2	6/1/12	A2	6/1/14	A2	6/1/14	A2	6/1/14	A2
Cuadernos de Administración°	Ciencias Económicas y Administrativas	12/1/11	A2	12/1/11	A2	12/1/11	A2	6/1/13	A2	6/1/13	A2	6/1/14	A2	6/1/14	A2	6/1/14	A2
Cuadernos de Contabilidad	Ciencias Económicas y Administrativas	Renovación	C	6/1/12	B	6/1/12	B	6/1/13	B	6/1/13	B	6/1/14	A2	6/1/14	A2	6/1/14	A2
Cuadernos de Desarrollo Rural**	Desarrollo rural	12/1/11	A1	12/1/11	A1	12/1/11	A1	12/1/12	A1	12/1/12	A1	6/1/14	A1	6/1/14	A1	6/1/14	A1
Cuadernos de Literatura	Literatura	Renovación	C														
Cuadernos de Música, Artes Visuales y Escénicas°	Arquitectura																
Cuadernos de Vivienda y Urbanismo	Arquitectura	12/1/11	C	12/1/11	C	12/1/11	C	6/1/13	C	6/1/13	C	6/1/13	C	6/1/13	C	6/1/13	C
Gerencia y Políticas de Salud	Ciencias Económicas y Administrativas	6/1/11	A2	6/1/11	A2	6/1/11	A2	12/1/12	A2	12/1/12	A2	6/1/14	A2	6/1/14	A2	6/1/14	A2
Ingeniería y Universidad°	Ingeniería	6/1/11	A2	6/1/11	A2	6/1/11	A2	6/1/13	A2	6/1/13	A2	6/1/14	A2	6/1/14	A2	6/1/14	A2
Internacional Law	Derecho	12/1/10	A2	12/1/10	A2	12/1/10	A2	12/1/12	A2	12/1/12	A2	6/1/14	A2	6/1/14	A2	6/1/14	A2
Investigación en Enfermería	Enfermería	Renovación	C	6/1/12	C	6/1/12	C	6/1/13	C	6/1/13	C	6/1/13	C	6/1/15	B	6/1/15	B
Magis°	Educación	6/1/11	C	6/1/11	C	6/1/11	C	12/1/12	B	12/1/12	B	6/1/14	B	6/1/14	B	6/1/14	B

Revista	Área de conocimiento		Primer semestre de 2010		Segundo semestre de 2010		Primer semestre de 2011		Segundo semestre de 2011		Primer semestre de 2012		Segundo semestre de 2012		Primer semestre de 2013		Segundo semestre de 2013	
	Vigencia	Categoría	Vigencia	Categoría	Vigencia	Categoría	Vigencia	Categoría	Vigencia	Categoría	Vigencia	Categoría	Vigencia	Categoría	Vigencia	Categoría	Vigencia	Categoría
Memoria y Sociedad	12/1/11	B	12/1/11	B	12/1/11	B	12/1/11	B	12/1/12	B	12/1/12	B	6/1/14	B	6/1/14	B	6/1/14	B
Papel Político	12/1/10	A2	Vencida	A2	Vencida	A2	12/1/13	A2	6/1/13	A2	6/1/13	A2	6/1/14	A2	6/1/14	A2	6/1/14	A2
Revista de la Maestría en Derecho Económico	12/1/11	C	12/1/11	B	12/1/11	B	12/1/12	B	12/1/12	B	12/1/12	B	12/1/12	B				
Revista Iberoamericana de Seguros	Renovación	C	6/1/12	B	6/1/12	B	6/1/12	B	6/1/12	B	6/1/12	B	6/1/14	B	6/1/14	B	6/1/14	B
Signo y Pensamiento****	6/1/11	A2	6/1/11	A2	6/1/11	A2	12/1/12	A2	12/1/12	A2	12/1/12	A2	6/1/14	A2	6/1/14	A2	6/1/14	A2
Theologica Xaveriana	6/1/11	B	6/1/12	B	6/1/12	B	6/1/13	A2	6/1/13	A2	6/1/13	A2	6/1/14	A2	6/1/14	A2	6/1/14	A2
Universitas Humanística	6/1/11	A2	6/1/11	A2	6/1/11	A2	12/1/12	A2	12/1/12	A2	12/1/12	A2	6/1/14	A2	6/1/14	A2	6/1/14	A2
Universitas Medica	Renovación	B	6/1/12	B	6/1/12	B	12/1/12	A2	12/1/12	A2	12/1/12	A2	6/1/14	B	6/1/14	B	6/1/14	B
Universitas Odontológica	12/1/11	C	12/1/11	C	12/1/11	C	6/1/12	C	6/1/12	C	6/1/12	C	6/1/14	B	6/1/14	B	6/1/14	B
Universitas Philosophica	Renovación	B	6/1/12	A2	6/1/12	A2	6/1/12	A2	6/1/12	A2	6/1/12	A2	6/1/14	A2	6/1/14	A2	6/1/14	A2
Universitas Psychologica **°	Renovación	A1	6/1/12	A1	6/1/12	A1	6/1/12	A1	6/1/12	A1	6/1/12	A1	6/1/14	A1	6/1/14	A1	6/1/14	A1
Universitas Scientiarum °	Renovación	B					No		12/1/12	A2	12/1/12	A2	6/1/14	A2	6/1/14	A2	6/1/14	A2
Universitas Jurídica °	6/1/11	A2	6/1/11	A2	6/1/11	A2	6/1/13	A2	6/1/13	A2	6/1/13	A2	6/1/14	A2	6/1/14	A2	6/1/14	A2
Subtotal Sede Central	24		22		22		24		24		24		25		24		24	
Categoría A1	2		2		2		2		2		2		2		2		2	
Categoría A2	8		10		10		13		13		13		13		13		13	
Categoría B	5		6		6		5		5		5		6		6		6	

Revista	Primer semestre de 2010		Segundo semestre de 2010		Primer semestre de 2011		Segundo semestre de 2011		Primer semestre de 2012		Segundo semestre de 2012		Primer semestre de 2013		Segundo semestre de 2013	
	Vigencia	Categoría	Vigencia	Categoría	Vigencia	Categoría	Vigencia	Categoría	Vigencia	Categoría	Vigencia	Categoría	Vigencia	Categoría	Vigencia	Categoría
Categoría C	9		4		4		4		4		4		3		3	
<b>Seccional Cali</b>																
Perspectivas Internacionales							12/1/12	C	41244	C	12/1/12	C				
Economía, Gestión y Desarrollo							12/1/11	C	40878	C	12/1/11	C				
Criterio Jurídico							6/1/11	C	41244	C	12/1/12	C				
Pensamiento Psicológico							12/1/11	B	41426	A2	6/1/13	A2				
Subtotal Seccional Cali	3		3		3		4				4				1	
Categoría A2							1				1				1	
Categoría B	1		1		1		0				0				0	
Categoría C	2		2		2		3				3				0	
Total	27		25		25		28				29				25	

Fuente: Colciencias-Publiindex. Procesamiento de la Editorial Pontificia Universidad Javeriana y la Vicerrectoría Académica, Sede Central. Oficina de Investigación, Desarrollo e Innovación, Vicerrectoría Académica, Seccional Cali.

° Indexadas en Scopus

\* Indexadas en ISI - Web of knowledge

\*\*\* Editada conjuntamente con la Seccional Cali.

**Tabla 50. Productos de producción intelectual indexados en ISI Web of Knowledge y Scopus. Sede Central y Seccional Cali (2010-2013)**

Sistema de indexación y resumen	Producto	Número de productos			
		2010	2011	2012	2013
Scopus	Article	206	222	308	272
	Article in press	1	0	0	11
	Book	1	0	0	1
	Book Chapter	7	1	5	15
	Conference Paper	40	52	60	56
	Editorial	6	5	11	6
	Erratum	1	0	3	2
	Letter	5	1	4	4
	Note	0	6	4	1
	Review	21	22	25	29
	Short survey	1	0	2	1
<b>Total Scopus</b>		<b>289</b>	<b>309</b>	<b>422</b>	<b>398</b>
ISI Web of knowledge	Article	136	142	188	178
	Bibliographical Item	0	0	0	0
	Book Review	6	5	3	0
	Correction	1	0	1	2
	Editorial material	6	3	7	0
	Letter	1	2	4	2
	Meeting Abstract	19	18	26	48
	News Item	0	1	0	0
	Review	6	8	12	10
<b>Total ISI Web of knowledge</b>		<b>175</b>	<b>179</b>	<b>241</b>	<b>240</b>

Fuente: Dirección de Investigación, Vicerrectoría de Investigación, Sede Central.

Nota: información consolidada para la Sede Central y la Seccional Cali.

**Tabla 51. Jóvenes investigadores por grupo de investigación de pertenencia y facultad.  
Sede Central y Seccional Cali (2013)**

Grupo de investigación	Facultad	Número
<b>Sede Central</b>		
Convocatoria 617 Colciencias		
Ciencia de la Información, Sociedad y Cultura	Facultad de Comunicación y Lenguaje	1
Núcleo de Investigación en Estética	Facultad de Filosofía	1
Justicia Social, Teoría Jurídica General y Teoría Política	Facultad de Ciencias Jurídicas	2
<b>Convocatoria Interna 011</b>		
Instituto de Genética Humana	Facultad de Medicina	1
CEPIT-Sistemas de control, electrónica de potencia y gestión de la innovación tecnológica	Facultad de Ingeniería	1
Ecología y territorio	Facultad de Estudios Ambientales y Rurales	1
Alimentos, nutrición y salud	Facultad de Ciencias	1
Institucionalidad y desarrollo rural	Facultad de Estudios Ambientales y Rurales	1
Problemáticas de historias literarias latinoamericanas y colombianas: canon y corpus	Facultad de Ciencias Sociales	1
Grupo de investigación en psicología y salud	Facultad de Psicología	1
Grupo de estudios sobre identidades y prácticas de poder	Facultad de Ciencias Sociales	1
Instituto de errores innatos del metabolismo	Facultad de Ciencias	1
<b>Subtotal Sede Central</b>		<b>13</b>
<b>Seccional Cali</b>		
Grupo de Automática y Robótica - GAR	Facultad de Ingeniería	1
<b>Subtotal Seccional Cali</b>		<b>1</b>
<b>Total</b>		<b>14</b>

Fuente: Dirección de Investigación, Vicerrectoría de Investigación, Sede Central.  
Oficina de Investigación, Desarrollo e Innovación, Vicerrectoría Académica, Seccional Cali.







la frutera





**Servicio**



## Educación continua

Tabla 52. Número de actividades de educación continua según tipo, modalidad, metodología y sitio de realización y número de participantes en ellas según origen, por facultad o unidad. Sede Central (2013)

Facultad o unidad	Según tipo			Según modalidad		Según metodología		Según sitio de realización			Participantes según origen			Total participantes
	Actividades	Cursos	Diplomados	Abiertos al público	Corporativos	Presenciales	Virtuales	Bogotá	Otras ciudades	Exterior	Participantes de Bogotá	Participantes de otras ciudades del país	Participantes del exterior	
Facultad de Arquitectura y Diseño	33	22	11	32	1	32	1	32	1		1.030	247	74	1.351
Facultad de Artes	20	15	5	18	2	20		19	1		295	16		311
Facultad de Ciencias	29	21	8	14	15	28	1	28	1		825	810		1.635
Facultad de Ciencias Económicas y Administrativas	150	63	87	42	108	149	1	107	40	3	2.626	1.243	70	3.939
Facultad de Ciencias Jurídicas	53	27	26	19	34	53		42	11		1.277	274		1.551
Facultad de Ciencias Políticas y Relaciones Internacionales	35	17	18	4	31	33	2	32	3		825	100		925
Facultad de Ciencias Sociales	46	43	3	39	7	45	1	45	1		3.085	62		3.147
Facultad de Comunicación y Lenguaje	45	37	8	24	21	45		45			850			850
Facultad de Derecho Canónico	3	3			3	3		3			217			217
Facultad de Educación	32	4	28	6	26	8	24	19	13		521	333	3	857
Facultad de Enfermería	22	21	1	2	20	21	1	4	15	3	130	730	120	980
Facultad de Estudios Ambientales y Rurales	27	12	15	6	21	25	2	23	4		832	126		958
Facultad de Filosofía	9	8	1	8	1	8	1	9			265			265



Facultad o unidad	Según tipo			Según modalidad		Según metodología		Según sitio de realización			Participantes según origen			Total participantes
	Actividades	Cursos	Diplomados	Abiertos al público	Corporativos	Presenciales	Virtuales	Bogotá	Otras ciudades	Exterior	Participantes de Bogotá	Participantes de otras ciudades del país	Participantes del exterior	
Facultad de Ingeniería	40	22	18	21	19	38	2	38		2	947		54	1.001
Facultad de Medicina	23	19	4	6	17	22	1	22	1		1.285	230		1.515
Facultad de Odontología	24	8	16	17	7	23	1	8	6	10	298	38	48	384
Facultad de Psicología	26	11	15	23	3	25	1	26			537	8		545
Facultad de Teología	32	13	19	8	24	31	1	32			1.063			1.063
Instituto Pensar	8		8	1	7	3	5	8			69	29	207	305
Subcentro de Seguridad Social y Riesgos Profesionales	101	91	10	2	99	101		34	67		850	429		1.279
<b>Total</b>	<b>758</b>	<b>457</b>	<b>301</b>	<b>292</b>	<b>466</b>	<b>713</b>	<b>45</b>	<b>576</b>	<b>164</b>	<b>18</b>	<b>17.827</b>	<b>4.675</b>	<b>576</b>	<b>23.078</b>

Fuente: Dirección de Educación Continua, Vicerrectoría de Extensión y Relaciones Interinstitucionales, Sede Central.

Tabla 53. Número de actividades de educación continua según tipo, modalidad, metodología y sitio de realización y número de participantes en ellas según origen, por facultad o unidad. Seccional Cali (2013)

Facultad	Según tipo			Según modalidad		Según metodología		Según sitio de realización				Participantes según origen				Total participantes
	Actividades	Seminarios	Diplomados	Abiertos al público	Corporativos	Presenciales	Virtuales	Cali	Otras ciudades	Oficinas Javeriana Colombia	Exterior	Cali	Otras ciudades	Oficinas Javeriana Colombia	Exterior	
Facultad de Ciencias Económicas y Administrativas	199	112	87	67	132	200	1	113	56	26	4	2.685	1.250	449	61	4.445
Facultad de Ciencias de la Salud	16	3	13	14	2	15	1	15	0	1	0	185	10	9	0	204
Facultad de Humanidades y Ciencias Sociales	80	66	14	25	55	80	0	50	27	3	0	872	583	43	0	1.498
Facultad de Ingeniería	53	44	9	21	32	52	1	42	7	4	0	823	76	98	0	997
<b>Total</b>	<b>348</b>	<b>225</b>	<b>123</b>	<b>127</b>	<b>221</b>	<b>347</b>	<b>3</b>	<b>220</b>	<b>90</b>	<b>34</b>	<b>4</b>	<b>4.565</b>	<b>1.919</b>	<b>599</b>	<b>61</b>	<b>7.144</b>

Fuente: Consultoría y Educación Continua, Vicerrectoría Académica, Seccional Cali.

Tabla 54. Convenios de educación continua celebrados según facultad o unidad. Sede Central y Seccional Cali (2013)

Facultad o unidad	Entidad
<b>Sede Central</b>	
Facultad de Arquitectura y Diseño	Lonja de Propiedad Raíz de Bogotá
	Servicio Nacional de Aprendizaje (SENA)
Facultad de Ciencias	Abbott Laboratories
	Servicio Nacional de Aprendizaje (SENA)
Facultad de Ciencias Económicas y Administrativas	Acción Plus
	Alkosto
	Ascoop
	Asociación Nacional de Empresarios de Colombia (ANDI)
	Banco Davivienda
	Banco WWB
	Centro de Estudios Tributarios de Antioquia
	Comercial Nutresa
	Compañía Colombiana Automotriz
	Coopetrol
	Credivalores
	Dirección de Impuestos y Aduanas Nacionales (DIAN)
	Federación Nacional de Comerciantes (Fenalco)
	Federación Nacional de Comerciantes (Fenalco) - Cesar
	Gppg Consultoría-Proyecto Belcorp
	Groupon
Helm Bank	
Hospital Universitario San Ignacio	

Facultad o unidad	Entidad
Facultad de Ciencias Económicas y Administrativas	Instituto Colombiano de Crédito Educativo y Estudios en el Exterior (Icetex)
	Laboratorios Roche
	Meals de Colombia
	Ministerio de Transporte
	Novaventa
	Philips
	Policía Metropolitana de Bogotá
	Porvenir
	Protección Pensiones y Cesantías
	Refinancia
	Sociedad de Agricultores de Colombia
	Superintendencia de Sociedades
	Telefónica
	Transportes TEV
	Zenú
Facultad de Ciencias Jurídicas	Federación Colombiana de Gestión Humana (Acrip)
	Cámara de Comercio de Montería
	Cámara de Comercio Santa Marta
	Comisión Nacional de Ejecución de la Reforma de la Justicia
	Deutsche Gesellschaft für Internationale Zusammenarbeit (GIZ)
	Dirección de Impuestos y Aduanas Nacionales (DIAN)
	Fuerza Aérea Colombiana
	Gobernación de Cundinamarca
	Ministerio de Transporte
	Unidad Administrativa Especial Migración Colombia



Facultad o unidad	Entidad
Facultad de Ciencias Políticas y Relaciones Internacionales	Ausjal e IIDH - Derechos Humanos
	Fondo Rotatorio - Policía Nacional
	Policía Nacional - Dirección de Tránsito y Transporte
	Unidad Administrativa Especial Migración Colombia
	Universidad Iberoamericana México
Facultad de Comunicación y Lenguaje	Agencia Presidencial
	Casa Editorial El Tiempo
	Dirección Nacional de Escuelas Policía Nacional - Escuela de Protección
	Ecopetrol
	Fuerza Aérea de Colombia (FAC)
	Software Shop
Facultad de Derecho Canónico	Arquidiócesis de Bogotá- Oficina de Personas Jurídicas
Facultad de Educación	Escuela de Cadetes de Policía "General Francisco de Paula Santander"
	Santillana Sistemas Educativos Ltda.
	Secretaría de Educación de Cundinamarca
Facultad de Enfermería	Hospital Universitario San Ignacio
	Instituto Roosevelt
	Lafrancol
	Servicio Nacional de Aprendizaje (SENA)
Facultad de Estudios Ambientales y Rurales	Asociación Nacional de Empresarios de Colombia (ANDI) - Manizales
	Ascoop
	Corporación Autónoma Regional de Cundinamarca (CAR)
	Empresa de Teléfonos de Bogotá
	Instituto Colombiano Agropecuario (ICA)
	Policía Nacional

Facultad o unidad	Entidad
Facultad de Filosofía	Comfecámaras
	Nueva E.P.S
Facultad de Ingeniería	Dirección de Impuestos y Aduanas Nacionales (DIAN)
	Fiscalía General de la Nación
	Ministerio de Transporte
	Oficina de las Naciones Unidas Contra la Droga y el Delito
	Policía Nacional
Facultad de Medicina	Carbones del Cerrejón Limited
Facultad de Odontología	Cefoe Chile
	Dental Platinum Costa Rica
	Ecopetrol S.A.
Facultad de Psicología	Conalvias S.A
	Dirección Nacional de Escuelas - Policía Nacional
	E.S.E. Hospital Universitario de la Samaritana
	Fondo Financiero Distrital de Salud
	Gobernación de Cundinamarca
	Terminal de Transportes S.A.
	Valencian International University
Facultad de Teología	Arquidiócesis de Bogotá
	Centro de Humanización y Pastoral de la Salud
	Conferencia Episcopal de Colombia
Instituto Pensar	Ausjal
	Conferencia de Provinciales de los Jesuitas en América Latina
	Federación Internacional de Fe y Alegría

Facultad o unidad	Entidad
Subcentro de Seguridad Social y Riesgos Profesionales	Administradora de Riesgos Laborales Colmena
	Administradora de Riesgos Laborales Colpatria
	Ecopetrol S.A.
	Occidental Andina
	Occidental de Colombia
	Policía Antinarcóticos
<b>Seccional Cali</b>	
Facultad de Ciencias Económicas y Administrativas	Alimentos Toning
	Alpina
	Analfe
	Autosuperior
	Banco de Bogotá
	Banco de Occidente
	Cámara de Comercio de Armenia
	Cámara de Comercio de Buga
	Dire S.A. -Sr. Wok
	Eficacia
	Federación Nacional de Comerciantes (Fenalco) - Cali
	Federación Nacional de Comerciantes (Fenalco) - Huila
	Federación Nacional de Comerciantes (Fenalco) - Pasto
	Federación Nacional de Comerciantes (Fenalco) - Pereira
	Federación Nacional de Comerciantes (Fenalco) - Risaralda
	Fondos FEISA y UNE
Fundación San Isidro	

Facultad o unidad	Entidad
Facultad de Ciencias Económicas y Administrativas	Helm Bank
	Imbera Cooling (Friomix)
	Nueva E.P.S
	Omnilife Manufactura de Colombia S.A.S
	Servicio Nacional de Aprendizaje (SENA)
	Servicio Nacional de Aprendizaje (SENA) - Buenaventura
	STF Group (Studio F)
	Sura
	Administradora de Riesgos Laborales SURA
	Triple A
	Unisangil (Yopal)
Universidad Carvajal Tecnología & Servicios	
Yara Colombia	
Facultad de Ciencias de la Salud	Alcaldía de Cali
	Centro Médico Imbanaco
Facultad de Humanidades y Ciencias Sociales	Clínica Farallones
	Colegio Cañaverales
	Eficacia
	EPSA
	ESE Red de servicios de salud de primer nivel
	Fundación Los Álamos
	Fundación Tecnológica Autónoma del Pacífico -Personería
	Gases de Occidente
	Incauca S.A
	Ingenio Mayagüez
Johnson & Johnson	

Facultad o unidad	Entidad
Facultad de Humanidades y Ciencias Sociales	Nestlé
	PGI Colombia
	Servicio Nacional de Aprendizaje (SENA) - Buenaventura
	UNFPA
	Universidad Carvajal Tecnología & Servicios
Facultad de Ingeniería	Banco de Occidente
	Electrificadora de Santander - ESSA
	Federación Nacional de Comerciantes (Fenalco) - Cali
	Industrias Integradas
	Ingenio Mayagüez
	Johnson & Johnson
	Riopaila Castilla
	Transportes Montebello
	Triple A
	Universidad Carvajal Tecnología & Servicios
Otros	Cámara de Comercio de Bucaramanga
	Cámara de Comercio de Girón
	Universidad de Nariño

Fuente: Dirección de Educación Continua, Vicerrectoría de Extensión y Relaciones Interinstitucionales, Sede Central. Consultoría y Educación Continua, Vicerrectoría Académica, Seccional Cali.

## Consultorías

Tabla 55. Proyectos de consultoría por facultad o unidad. Número, monto y porcentaje de participación.  
Sede Central y Seccional Cali (2013)

Facultad o unidad	Proyectos	Monto	Participación (%)
<b>Sede Central</b>			
Facultad de Arquitectura y Diseño	3	\$ 103.110.000	1,2%
Facultad de Artes	1	\$ 150.000.000	1,7%
Facultad de Ciencias	3	\$ 1.383.500.000	15,5%
Facultad de Ciencias Económicas y Administrativas	1	\$ 310.400.000	3,5%
Facultad de Ciencias Jurídicas	2	\$ 305.000.000	3,4%
Facultad de Educación	1	\$ 15.000.000	0,2%
Facultad de Estudios Ambientales y Rurales	12	\$ 1.300.946.000	14,6%
Facultad de Ingeniería	5	\$ 2.023.796.060	22,6%
Facultad de Medicina	7	\$ 1.799.607.002	20,1%
Facultad de Odontología	1	\$ 93.700.000	1,0%
Facultad de Psicología	1	\$ 49.000.000	0,5%
Instituto de Bioética	1	\$ 7.500.000	0,1%
Instituto Pensar	4	\$ 1.026.888.392	11,5%
Subtotal facultades	42	\$ 8.568.447.454	95,8%
Subcentro de Seguridad y Riesgos Profesionales	10	\$ 315.858.721	3,5%
Vicerrectoría de Investigación	1	\$ 56.250.000	0,6%
<b>Subtotal otras unidades</b>	<b>11</b>	<b>\$ 372.108.721</b>	<b>4,2%</b>
<b>Subtotal Sede Central</b>	<b>53</b>	<b>\$ 8.940.556.175</b>	<b>100,0%</b>

Facultad o unidad	Proyectos	Monto	Participación (%)
<b>Seccional Cali</b>			
Facultad de Ciencias Económicas y Administrativas	13	\$ 464.460.111	7.7%
Facultad de Humanidades y Ciencias Sociales	4	\$ 769.920.149	12.8%
Facultad de Ingeniería	11	\$ 1.113.604.327	18.5%
Subtotal facultades	28	\$ 2.347.984.588	39%
Centro de Estudios Interculturales	13	\$ 2.272.743.379	37.7%
Otros	3	\$ 1.409.142.344	23.4%
<b>Subtotal otras unidades</b>	<b>16</b>	<b>\$ 3.681.885.723</b>	<b>61%</b>
<b>Subtotal Seccional Cali</b>	<b>44</b>	<b>\$ 6.029.870.310</b>	<b>100%</b>
<b>Total</b>	<b>97</b>	<b>\$ 14.970.426.485</b>	

Fuente: Dirección de Consultorías, Vicerrectoría de Extensión y Relaciones Interinstitucionales, Sede Central. Consultoría y Educación Continua, Vicerrectoría Académica, Seccional Cali.

**Tabla 56. Proyectos de consultoría por tipo de entidad contratante. Número, monto y porcentaje de participación. Sede Central y Seccional Cali (2013)**

Tipo de entidad	Proyectos	Monto	Participación (%)	
			Proyectos	Monto
<b>Sede Central</b>				
Entidades públicas	20	\$ 6.699.382.492	37,7%	74,9%
Entidades privadas	26	\$ 1.778.894.900	49,1%	19,9%
Organismos y entidades internacionales	7	\$ 462.278.783	13,2%	5,2%
<b>Subtotal Sede Central</b>	<b>53</b>	<b>\$ 8.940.556.175</b>	<b>100,0%</b>	<b>100,0%</b>
<b>Seccional Cali</b>				
Entidades públicas	15	\$ 2.698.852.396	34,1%	44,8%
Entidades privadas	25	\$ 2.431.977.929	56,8%	40,3%
Organismos y entidades internacionales	4	\$ 899.039.985	9,1%	14,9%
<b>Subtotal Seccional Cali</b>	<b>44</b>	<b>\$ 6.029.870.310</b>	<b>100,0%</b>	<b>100,0%</b>
<b>Total</b>	<b>97</b>	<b>\$ 14.970.426.485</b>		

Fuente: Dirección de Consultorías, Vicerrectoría de Extensión y Relaciones Interinstitucionales, Sede Central. Consultoría y Educación Continua, Vicerrectoría Académica, Seccional Cali.



Tabla 57. Proyectos de consultoría por entidad contratante. Número y monto. Sede Central y Seccional Cali (2013)

Entidad contratante	Número	Monto
<b>Sede Central</b>		
Aceites Manuelita S.A.	1	\$ 62.436.000
Acobasmet	1	\$ 7.500.000
Asociación Colombiana de Infectología	1	\$ 96.000.000
Asociación Nacional de Empresarios de Colombia (Andi)	1	\$ 310.400.000
Azúcar Manuelita S.A.	1	\$ 67.560.000
Carbones del Cerrejón Limited	3	\$ 81.071.821
Departamento Administrativo Nacional de Ciencia, Tecnología e Innovación (Colciencias)	4	\$ 1.483.074.802
Colgate Palmolive Company	1	\$ 93.700.000
Comisión Profesional Colombiana de Diseño Industrial	1	\$ 19.830.000
Confederación Cauchera Colombiana	1	\$ 15.000.000
Conexión Móvil	1	\$ 21.500.000
Constructora Arias, Serna y Saravia S.A.S.	1	\$ 26.600.000
Corporación Connect	1	\$ 56.250.000
Departamento Nacional de Planeación	1	\$ 92.948.000
Dirección Nacional de Inteligencia	1	\$ 1.347.000.000
Empresa de Acueducto y Alcantarillado de Bogotá	3	\$ 1.272.381.430
Fondo Financiero de Proyectos para el Desarrollo (Fonade)	1	\$ 172.962.846
Instituto Colombiano de Fomento de la Educación Superior (Icfes)	1	\$ 20.532.200
Instituto de Desarrollo Urbano (IDU)	2	\$ 370.153.214
Instituto de Evaluación Tecnológica en Salud	1	\$ 200.000.000
Isagen S.A. E.S.P.	2	\$ 1.479.500.000
Ministerio de Justicia	1	\$ 200.000.000
Nalsani S.A.	1	\$ 56.680.000

Entidad contratante	Número	Monto
Occidental Andina	1	\$ 90.664.500
Occidental de Colombia	4	\$ 29.674.400
Oleoducto de los Llanos Orientales S.A.		\$ 3.680.000
Organización de las Naciones Unidas para la Agricultura y la Alimentación (FAO)	1	\$ 100.000.000
Organización Panamericana de la Salud (OPS)	1	\$ 130.000.000
Pacific Rubiales Energy	4	\$ 132.550.000
Secretaría Distrital de Cultura, Recreación y Deporte	1	\$ 150.000.000
Secretaría Distrital de Planeación	1	\$ 76.000.000
Transmilenio del Sur S.A.	1	\$ 105.000.000
Triunfeya.com S.A.S	1	\$ 49.000.000
Universidad Pedagógica Nacional	1	\$ 15.000.000
UNODC	1	\$ 57.506.962
Urrá S.A. E.S.P.	1	\$ 225.800.000
Zandor Capital S.A. Colombia	3	\$ 222.600.000
<b>Subtotal Sede Central</b>	<b>53</b>	<b>\$ 8.940.556.175</b>
<b>Seccional Cali</b>		
Deutsche Gesellschaft für Internationale Zusammenarbeit (GIZ)	1	\$ 33.579.506
Alcaldía de Santiago de Cali	2	\$ 92.909.061
Amar y Servir - Porticus	1	\$ 110.540.330
Asocaña	1	\$ 25.200.000
Banco de Occidente	1	\$ 228.001.493
Cámara de Comercio de Cali	2	\$ 112.000.000
Carvajal Educación	2	\$ 1.148.442.606
Centro Internacional de Agricultura Tropical (CIAT)	1	\$ 7.300.000
Colegio San José de Barranquilla	1	\$ 25.000.000

Entidad contratante	Número	Monto
Colombina	1	\$ 102.720.000
Corfecali	1	\$ 15.000.000
Corporación Autónoma Regional del Valle del Cauca	5	\$ 930.050.000
Corporación Manos Visibles	1	\$ 55.000.000
Corporriesgos	1	\$ 75.128.657
Federación Internacional de Fútbol Asociado (FIFA)	1	\$ 24.944.972
Forsa	1	\$ 55.000.000
Fundación San Isidro	1	\$ 34.980.000
Fundación Sociedad Portuaria	1	\$ 12.061.050
Gabrica	1	\$ 11.890.000
Harinera del Valle	1	\$ 23.100.000
Ingenio Manuelita	1	\$ 82.160.400
Ingenio Pichichi	2	\$ 148.350.800
Ingenios Cauca y Providencia	1	\$ 173.098.514
Innpulsa Colombia	1	\$ 35.000.000
Instituto Colombiano de Desarrollo Rural (Incoder)	3	\$ 1.327.886.100
Ministerio de Educación Nacional	2	\$ 222.878.578
Mondelez Internacional	1	\$ 60.000.000
Programa de las Naciones Unidas para el Desarrollo (PNUD)	1	\$ 202.000.000
Seguros Bolívar	2	\$ 80.009.234
Totto	1	\$ 22.718.860
UNFPA	2	\$ 552.920.149
<b>Subtotal Seccional Cali</b>	<b>44</b>	<b>\$ 6.029.870.310</b>
<b>Total</b>	<b>97</b>	<b>\$ 14.970.426.485</b>

Fuente: Dirección de Consultorías, Vicerrectoría de Extensión y Relaciones Interinstitucionales, Sede Central.  
Consultoría y Educación Continua, Vicerrectoría Académica, Seccional Cali.

**Tabla 58. Proyectos de consultoría por línea de consultoría. Número, monto y porcentaje de participación. Sede Central y Seccional Cali (2013)**

Línea de consultoría	Proyectos	Monto	Participación (%)
<b>Sede Central</b>			
Administración y Políticas Públicas	5	\$ 487.506.962	5,5%
Desarrollo Industrial y Tecnológico	2	\$ 116.610.000	1,3%
Desarrollo Territorial e Infraestructura	7	\$ 1.116.749.214	12,5%
Desarrollos y Aplicaciones Bio y Nanotecnológicas	1	\$ 130.000.000	1,5%
Educación y Comunicaciones	5	\$ 1.078.211.430	12,1%
Estudios Económicos y Gestión Empresarial	1	\$ 310.400.000	3,5%
Informática y Computación	1	\$ 1.347.000.000	15,1%
Recursos Naturales y Energía	1	\$ 379.000.000	4,2%
Salud y Seguridad Social	19	\$ 2.309.165.723	25,8%
Sociedad, Arte y Cultura	1	\$ 7.500.000	0,1%
Sostenibilidad Ambiental y Cambio Climático	10	\$ 1.658.412.846	18,5%
<b>Subtotal Sede Central</b>	<b>53</b>	<b>\$ 8.940.556.175</b>	<b>100%</b>
<b>Seccional Cali</b>			
Administración	5	\$ 158.489.061	2,6%
Competitividad	1	\$ 35.000.000	0,6%
Cultural	1	\$ 15.000.000	0,2%
Emprendimiento	1	\$ 12.061.050	0,2%
Escuela corporativa	1	\$ 1.031.542.344	17,1%
Estudios económicos	2	\$ 112.000.000	1,9%
Innovación	8	\$ 630.294.821	10,5%
Medioambiental	6	\$ 963.629.506	16,0%

Línea de consultoría	Proyectos	Monto	Participación (%)
Planeación y desarrollo	3	\$ 44.190.000	0,7%
Políticas públicas	2	\$ 552.920.149	9,2%
Riesgo tecnológico	1	\$ 202.000.000	3,3%
Sociología, trabajo social y afines	13	\$ 2.272.743.379	37,7%
<b>Subtotal Seccional Cali</b>	<b>44</b>	<b>\$ 6.029.870.310</b>	<b>100%</b>
<b>Total</b>	<b>97</b>	<b>\$ 14.970.426.485</b>	

Fuente: Dirección de Consultorías, Vicerrectoría de Extensión y Relaciones Interinstitucionales, Sede Central.  
Consultoría y Educación Continua, Vicerrectoría Académica, Seccional Cali.



EDIFICIO N° 67

JOSE RAFAEL ARBOLEDA S J







**Empleados administrativos**





Tabla 59. Empleados administrativos en número y en equivalentes de tiempo completo, por facultad o unidad. Sede Central y Seccional Cali (2007-2013)

Facultad o Unidad/ Unidad	2007		2008		2009		2010		2011		2012		2013	
	Número	ETC*	Número	ETC*	Número	ETC*	Número	ETC*	Número	ETC*	Número	ETC*	Número	ETC*
<b>Sede Central</b>														
Facultad de Arquitectura y Diseño	44	39,5	39	35,5	40	37,0	29	28,6	31	31,0	32	31,5	33	33,0
Facultad de Artes	17	16,5	17	16,5	17	17,0	13	13,0	17	17,0	19	19,0	20	20,0
Facultad de Ciencias	74	72,0	71	69,0	68	66,5	66	64,7	63	61,4	61	59,7	64	63,1
Facultad de Ciencias Económicas y Administrativas	65	64,5	66	65,5	64	63,5	51	50,6	58	58,0	60	60,0	58	58,0
Facultad de Ciencias Jurídicas	27	23,5	19	19,0	19	18,5	19	19,0	23	22,5	26	25,6	32	31,6
Facultad de Ciencias Políticas y Relaciones Internacionales	14	14,0	13	13,0	14	14,0	13	13,0	14	14,0	17	17,0	15	15,0
Facultad de Ciencias Sociales	13	12,0	12	11,5	13	12,5	14	13,6	13	12,5	12	12,0	13	12,6
Facultad de Comunicación y Lenguaje	22	22,0	24	24,0	25	25,0	23	23,0	23	23,0	24	24,0	25	25,0
Facultad de Derecho Canónico	1	1,0	1	1,0	1	1,0	1	1,0	1	1,0	1	1,0	1	1,0
Facultad de Educación	12	12,0	8	8,0	8	8,0	8	8,0	8	8,0	7	7,0	7	7,0
Facultad de Enfermería	7	7,0	7	7,0	7	7,0	8	8,0	8	7,9	8	8,0	8	8,0

Facultad o Unidad/ Unidad	2007		2008		2009		2010		2011		2012		2013	
	Número	ETC*	Número	ETC*	Número	ETC*	Número	ETC*	Número	ETC*	Número	ETC*	Número	ETC*
Facultad de Estudios Ambientales y Rurales	12	12,0	13	13,0	13	13,0	14	14,0	13	13,0	13	13,0	13	13,0
Facultad de Filosofía	10	9,5	8	8,0	9	9,0	8	7,6	9	8,5	9	8,6	8	8,0
Facultad de Ingeniería	54	54,0	58	57,0	60	59,0	56	55,1	57	56,5	60	59,1	66	65,1
Facultad de Medicina	55	44,0	51	42,5	45	42,9	43	41,2	41	39,9	43	43,0	42	42,0
Facultad de Odontología	68	67,3	70	69,3	69	68,3	60	58,8	59	58,2	59	58,6	61	60,3
Facultad de Psicología	16	15,5	16	15,5	17	16,5	17	16,6	17	16,5	17	16,6	16	15,6
Facultad de Teología	21	20,5	21	20,5	21	20,5	21	20,6	19	18,0	19	18,1	19	18,1
Rectoría	51	50,2	54	54,0	65	65,0	51	50,6	49	48,4	58	58,0	75	75,0
Vicerrectoría Académica	257	250,3	261	255,5	270	264,4	261	255,8	247	241,6	190	189,1	151	151,0
Vicerrectoría Administrativa	717	717,0	690	690,0	615	615,0	626	626,0	656	656,0	649	649,0	642	642,0
Vicerrectoría de Extensión y Relaciones Interinstitucionales											22	22,0	52	51,1
Vicerrectoría de Investigación											15	14,6	17	17,0
Vicerrectoría del Medio Universitario	93	72,2	106	89,6	108	87,7	104	82,1	100	80,5	98	81,4	97	81,4
<b>Subtotal Sede Central</b>	<b>1.650</b>	<b>1.596,5</b>	<b>1.625</b>	<b>1.584,9</b>	<b>1.568</b>	<b>1.531,29</b>	<b>1.506</b>	<b>1.470,5</b>	<b>1.526</b>	<b>1.493,4</b>	<b>1.519</b>	<b>1.495,6</b>	<b>1.535</b>	<b>1.513,7</b>

Facultad o Unidad/Facultad/Unidad	2007		2008		2009		2010		2011		2012		2013	
	Número	ETC*	Número	ETC*	Número	ETC*	Número	ETC*	Número	ETC*	Número	ETC*	Número	ETC*
<b>Seccional Cali</b>														
Facultad de Ciencias Económicas y Administrativas	56	39,5	31	27	31	29,5	28	27,5	28	26	23	23	23	23
Facultad de Ciencias de la Salud	0	0	0	0	5	5	10	10	10	2	2	11	10,45	10,45
Facultad de Humanidades y Ciencias Sociales	69	42,5	44	36	40	32,5	44	35	57	32,5	45	35,7	35,7	35,7
Facultad de Ingeniería	58	41,5	42	39	37	35	35	32	35	33,5	34	30,63	30,63	30,63
Rectoría	88	84	80	76,5	74	73	110	89	89	86,5	91	88,18	88,18	88,18
Vicerrectoría Académica	84	76	85	68,5	100	92,5	127	121	144	137	151	147,65	147,65	147,65
Vicerrectoría del Medio Universitario	99	46	76	33,5	79	36	57	29	91	34,5	99	52,94	52,94	52,94
Vicerrectoría Administrativa	92	88,5	87	87	100	100	102	102	100	99,5	99	98	98	98
<b>Subtotal Seccional Cali</b>	<b>546</b>	<b>418</b>	<b>445</b>	<b>367,5</b>	<b>466</b>	<b>403,5</b>	<b>513</b>	<b>445,5</b>	<b>546</b>	<b>451,5</b>	<b>553</b>	<b>486,55</b>	<b>486,55</b>	<b>486,55</b>
<b>Total</b>	<b>1.650</b>	<b>1.597</b>	<b>2.013</b>	<b>1.899</b>	<b>1.972</b>	<b>1.874</b>	<b>2.039</b>	<b>1.939</b>	<b>2.065</b>	<b>1.947</b>	<b>2.088</b>	<b>2.000</b>	<b>2.000</b>	<b>2.000</b>

Fuente: Sistema de Recursos Humanos y módulo de Recursos Humanos de PeopleSoft. Procesamiento de la Secretaría de Planeación, Rectoría, Sede Central. Oficina de Gestión Humana, Vicerrectoría Administrativa, Seccional Cali.

Nota: para efectos estadísticos se establece una equivalencia de tiempo completo de 40 horas semanales (véase Glosario)  
\* ETC: equivalentes de tiempo completo.

Tabla 60. Empleados administrativos según género, por facultad o unidad. Sede Central y Seccional Cali (2007-2013)

Facultad o unidad Facultad/Unidad	2007			2008			2009			2010			2011			2012			2013		
	Mujeres	Hombres	Total	Mujeres	Hombres	Total	Mujeres	Hombres	Total	Mujeres	Hombres	Total	Mujeres	Hombres	Total	Mujeres	Hombres	Total	Mujeres	Hombres	Total
Facultad de Arquitectura y Diseño	24	20	44	26	13	39	26	14	40	22	7	29	22	9	31	24	8	32	25	8	33
Facultad de Artes	11	6	17	11	6	17	11	6	17	7	6	13	11	6	17	11	8	19	11	9	20
Facultad de Ciencias	61	13	74	56	15	71	55	13	68	52	14	66	52	11	63	50	11	61	50	14	64
Facultad de Ciencias Económicas y Administrativas	45	20	65	43	23	66	41	23	64	30	21	51	38	20	58	38	22	60	38	20	58
Facultad de Ciencias Jurídicas	18	9	27	12	7	19	14	5	19	13	6	19	13	10	23	15	11	26	21	11	32
Facultad de Ciencias Políticas y Relaciones Internacionales	12	2	14	9	4	13	10	4	14	10	3	13	11	3	14	14	3	17	13	2	15
Facultad de Ciencias Sociales	9	4	13	9	3	12	10	3	13	11	3	14	10	3	13	9	3	12	9	4	13
Facultad de Comunicación y Lenguaje	19	3	22	21	3	24	23	2	25	22	1	23	21	2	23	21	3	24	22	3	25

Facultad o unidad Facultad/Unidad	2007			2008			2009			2010			2011			2012			2013			
	Mujeres	Hombres	Total	Mujeres	Hombres	Total	Mujeres	Hombres	Total	Mujeres	Hombres	Total	Mujeres	Hombres	Total	Mujeres	Hombres	Total	Mujeres	Hombres	Total	
Facultad de Derecho Canónico	1	1	1	1	0	1	1	0	1	1	0	1	1	0	1	1	1	1	1	1	1	1
Facultad de Educación	10	2	12	8	0	8	8	0	8	7	1	8	7	1	8	6	1	7	6	1	7	7
Facultad de Enfermería	6	1	7	6	1	7	6	1	7	7	1	8	7	1	8	7	1	8	7	1	8	8
Facultad de Estudios Ambientales y Rurales	11	1	12	12	1	13	12	1	13	11	3	14	11	2	13	11	2	13	11	2	13	13
Facultad de Filosofía	9	1	10	6	2	8	7	2	9	6	2	8	7	2	9	5	4	9	5	3	8	8
Facultad de Ingeniería	25	29	54	29	29	58	28	32	60	27	29	56	27	30	57	28	32	60	31	35	66	66
Facultad de Medicina	35	20	55	36	15	51	34	11	45	32	11	43	33	8	41	35	8	43	34	8	42	42
Facultad de Odontología	54	14	68	55	15	70	52	17	69	43	17	60	40	19	59	39	20	59	41	20	61	61
Facultad de Psicología	10	6	16	11	5	16	12	5	17	13	4	17	13	4	17	13	4	17	12	4	16	16
Facultad de Teología	18	3	21	19	2	21	19	2	21	19	2	21	16	3	19	14	5	19	14	5	19	19
Rectoría	37	14	51	42	12	54	49	16	65	36	15	51	34	15	49	41	17	58	50	25	75	75
Vicerrectoría Académica	153	104	257	153	108	261	158	112	270	159	102	261	151	96	247	102	88	190	76	75	151	151
Vicerrectoría Administrativa	428	289	717	410	280	690	354	261	615	366	260	626	379	277	656	373	276	649	367	275	642	642

Facultad o unidad Facultad/Unidad	2007			2008			2009			2010			2011			2012			2013		
	Mujeres	Hombres	Total	Mujeres	Hombres	Total	Mujeres	Hombres	Total	Mujeres	Hombres	Total	Mujeres	Hombres	Total	Mujeres	Hombres	Total	Mujeres	Hombres	Total
Vicerrectoría de Extensión y Relaciones Interinstitucionales	-	-	-	-	-	-	-	-	-	-	-	-	-	-	-	19	3	22	38	14	52
Vicerrectoría de Investigación	-	-	-	-	-	-	-	-	-	-	-	-	-	-	-	13	2	15	12	5	17
Vicerrectoría del Medio Universitario	47	46	93	53	53	106	58	50	108	53	51	104	49	51	100	49	49	98	47	50	97
<b>Subtotal Sede Central</b>	<b>1.043</b>	<b>607</b>	<b>1.650</b>	<b>1.028</b>	<b>597</b>	<b>1.625</b>	<b>988</b>	<b>580</b>	<b>1.568</b>	<b>947</b>	<b>559</b>	<b>1.506</b>	<b>953</b>	<b>573</b>	<b>1.526</b>	<b>938</b>	<b>581</b>	<b>1.519</b>	<b>941</b>	<b>594</b>	<b>1.535</b>
<b>Seccional Cali</b>																					
Facultad de Ciencias Económicas y Administrativas			35	21	56	22	9	31	20	11	31	28	8	28	18	10	28	18	5	23	
Facultad de Ciencias de la Salud			0	0	0	0	0	0	0	4	1	5	6	4	10	2	2	8	3	11	
Facultad de Humanidades y Ciencias Sociales			52	17	69	36	8	44	33	7	40	44	30	14	44	41	16	57	32	13	45
Facultad de Ingeniería			20	38	58	18	24	42	20	17	37	35	20	15	35	19	16	35	16	18	34
Rectoría			36	52	88	31	49	80	24	50	74	110	68	110	59	30	89	36	55	91	

Facultad o unidad Facultad/Unidad	2007			2008			2009			2010			2011			2012			2013		
	Mujeres	Hombres	Total	Mujeres	Hombres	Total	Mujeres	Hombres	Total	Mujeres	Hombres	Total	Mujeres	Hombres	Total	Mujeres	Hombres	Total	Mujeres	Hombres	Total
Vicerrectoría Académica	46	38	84	54	31	85	62	38	100	77	50	127	95	49	144	93	58	151			
Vicerrectoría del Medio Universitario	34	65	99	27	49	76	28	51	79	30	27	57	38	53	91	41	58	99			
Vicerrectoría Administrativa	51	41	92	46	41	87	55	45	100	54	48	102	53	47	100	50	49	99			
<b>Subtotal Seccional Cali</b>	<b>274</b>	<b>272</b>	<b>546</b>	<b>234</b>	<b>211</b>	<b>445</b>	<b>246</b>	<b>220</b>	<b>466</b>	<b>279</b>	<b>234</b>	<b>513</b>	<b>323</b>	<b>223</b>	<b>546</b>	<b>294</b>	<b>259</b>	<b>553</b>			
<b>Total</b>	<b>1.043</b>	<b>607</b>	<b>1.650</b>	<b>1.302</b>	<b>869</b>	<b>2.171</b>	<b>1.222</b>	<b>791</b>	<b>1.972</b>	<b>1.232</b>	<b>807</b>	<b>2.039</b>	<b>1.261</b>	<b>804</b>	<b>2.065</b>	<b>1.235</b>	<b>853</b>	<b>2.088</b>			

Fuente: Sistema de Recursos Humanos y módulo de Recursos Humanos de PeopleSoft. Procesamiento de la Secretaría de Planeación, Rectoría, Sede Central.  
Oficina de Gestión Humana, Vicerrectoría Administrativa, Seccional Cali.





Facultad o unidad Facultad/Unidad	2007			2008			2009			2010			2011			2012			2013					
	Tiempo completo	Medio tiempo	Tiempo parcial	Total	Tiempo completo	Medio tiempo	Tiempo parcial	Total	Tiempo completo	Medio tiempo	Tiempo parcial	Total	Tiempo completo	Medio tiempo	Tiempo parcial	Total	Tiempo completo	Medio tiempo	Tiempo parcial	Total				
																					Tiempo completo	Medio tiempo	Tiempo parcial	Total
Facultad de Educación	12	0	0	12	8	0	0	8	8	0	0	8	8	0	0	8	7	0	0	7	7	0	0	7
Facultad de Enfermería	7	0	0	7	7	0	0	7	8	0	0	8	7	0	1	8	8	0	0	8	8	0	0	8
Facultad de Estudios Ambientales y Rurales	12	0	0	12	13	0	0	13	14	0	0	14	13	0	0	13	13	0	0	13	13	0	0	13
Facultad de Filosofía	9	1	0	10	8	0	0	8	9	0	0	9	8	1	0	9	8	1	0	9	8	0	0	8
Facultad de Ingeniería	54	0	0	54	56	2	0	58	54	2	0	56	56	1	0	57	58	1	1	60	64	1	1	66
Facultad de Medicina	36	19	0	55	36	7	8	51	41	3	1	45	38	2	1	41	43	0	0	43	42	0	0	42
Facultad de Odontología	66	2	0	68	68	2	0	70	67	2	0	69	57	3	0	60	57	1	1	59	58	1	1	61
Facultad de Psicología	15	1	0	16	15	1	0	16	16	1	0	17	16	1	0	17	16	0	1	17	15	1	0	16
Facultad de Teología	20	1	0	21	20	1	0	21	20	1	0	21	17	2	0	19	17	1	1	19	17	2	0	19
Rectoría	51	0	0	51	54	0	0	54	65	0	0	65	50	1	0	51	47	1	1	49	58	0	0	58
Vicerrectoría Académica	244	12	1	257	250	11	0	261	259	11	0	270	250	10	1	261	235	9	3	247	188	0	2	190
Vicerrectoría Administrativa	717	0	0	717	690	0	0	690	615	0	0	615	626	0	0	626	656	0	0	656	649	0	0	649

Facultad o unidad Facultad/Unidad	2007				2008				2009				2010				2011				2012				2013			
	Tiempo completo	Medio tiempo	Tiempo parcial	Total	Tiempo completo	Medio tiempo	Tiempo parcial	Total	Tiempo completo	Medio tiempo	Tiempo parcial	Total	Tiempo completo	Medio tiempo	Tiempo parcial	Total	Tiempo completo	Medio tiempo	Tiempo parcial	Total	Tiempo completo	Medio tiempo	Tiempo parcial	Total	Tiempo completo	Medio tiempo	Tiempo parcial	Total
Vicerrectoría de Extensión y Relaciones Interinstitucionales	-	-	-	-	-	-	-	-	-	-	-	-	-	-	-	-	-	-	-	-	-	-	-	-	-	-	-	-
Vicerrectoría de Investigación	-	-	-	-	-	-	-	-	-	-	-	-	-	-	-	-	-	-	-	-	-	-	-	-	-	-	-	-
Vicerrectoría del Medio Universitario	59	22	12	93	73	30	3	106	68	36	4	108	62	31	11	104	63	11	26	100	66	13	19	98	65	13	19	97
Subtotal Sede Central	1.555	82	13	1.650	1.546	68	11	1.625	1.495	68	5	1.568	1.434	60	12	1.506	1.458	34	34	1.526	1.472	21	26	1.519	1.490	19	26	1.535
<b>Seccional Cali</b>																												
Facultad de Ciencias Económicas y Administrativas	36	7	13	56	25	4	2	31	29	1	1	31	27	1	28	28	25	2	1	28	23	2	1	28	23	2	1	23
Facultad de Ciencias de la Salud	0	0	0	0	0	0	0	0	0	5	0	5	10	10	2	10	2	2	2	10	2	2	10	1	11	1	1	11
Facultad de Humanidades y Ciencias Sociales	36	13	20	69	31	10	3	44	27	11	2	40	29	12	2	43	29	7	21	57	29	11	5	45	29	11	5	45
Facultad de Ingeniería	37	9	12	58	38	2	2	42	33	4	37	37	31	2	1	34	33	1	1	35	28	3	3	34	28	3	3	34
Rectoría	83	2	3	88	76	1	3	80	72	2	74	74	86	6	18	110	85	3	1	89	85	5	1	91	85	5	1	91

Facultad o unidad Facultad/Unidad	2007			2008			2009			2010			2011			2012			2013									
	Tiempo completo	Medio tiempo	Tiempo parcial	Total	Tiempo completo	Medio tiempo	Tiempo parcial	Total	Tiempo completo	Medio tiempo	Tiempo parcial	Total	Tiempo completo	Medio tiempo	Tiempo parcial	Total	Tiempo completo	Medio tiempo	Tiempo parcial	Total								
Vicerrectoría Académica	70	12	2	84	65	7	13	85	87	11	2	100	116	10	1	127	133	8	3	144	145	3	3	151				
Vicerrectoría del Medio Universitario	41	10	48	99	28	11	37	76	30	12	37	79	25	8	24	57	29	11	51	91	31	10	58	99				
Vicerrectoría Administrativa	85	7		92	87		87	100	100			100	102			102	99	1		100	97	2		99				
Subtotal Seccional Cali					388	60	98	546	350	35	60	445	383	41	42	466	426	39	46	511	435	33	78	546	448	35	70	553
Total	1.555	82	13	1.650	1.934	128	109	2.171	1.845	103	65	2.013	1.817	101	54	1.972	1.884	73	80	2.037	1.907	54	104	2.065	1.938	54	96	2.088

Fuente: Sistema de Recursos Humanos y módulo de Recursos Humanos de PeopleSoft. Procesamiento de la Secretaría de Planeación, Rectoría, Sede Central.  
Oficina de Gestión Humana, Vicerrectoría Administrativa, Seccional Cali.

Nota: para la Sede Central hasta el año 2010 se consolidan como empleados administrativos de medio tiempo aquellos con dedicación entre 20 y 39 horas semanales y como empleados administrativos de tiempo parcial aquellos con dedicación de hasta 19 horas semanales. A partir de 2011, los empleados administrativos de tiempo completo corresponden a aquellos con dedicación de 40 a 44 horas semanales, los de medio tiempo a aquellos con dedicación de 20 a 22 horas semanales y los de tiempo parcial a aquellos con una dedicación diferente a tiempo completo o medio tiempo.

Tabla 62. Relación estudiantes: empleado administrativo por facultad. Sede Central y Seccional Cali (2007-2013)

Facultad Facultad/Unidad	2007			2008			2009			2010			2011			2012			2013		
	Estudiantes	Empleados administrativos	Estudiantes : empleados	Estudiantes	Empleados administrativos	Estudiantes : empleados	Estudiantes	Empleados administrativos	Estudiantes : empleados	Estudiantes	Empleados administrativos	Estudiantes : empleados	Estudiantes	Empleados administrativos	Estudiantes : empleados	Estudiantes	Empleados administrativos	Estudiantes : empleados	Estudiantes	Empleados administrativos	Estudiantes : empleados
Facultad de Arquitectura y Diseño	1.887	44	42,9	1.962	39	50,3	2.059	40	51,5	2.115	29	72,9	2.082	31	67,2	2.088	32	65,3	2.017	33	61,1
Facultad de Artes	982	17	57,8	976	17	57,4	946	17	55,6	947	13	72,8	967	17	56,9	1.046	19	55,1	1.038	20	51,9
Facultad de Ciencias	1.976	74	26,7	1.786	71	25,2	1.608	68	23,6	1.302	66	19,7	1.187	63	18,8	1.188	61	19,5	1.117	64	17,5
Facultad de Ciencias Económicas y Administrativas	2.963	65	45,6	3.051	66	46,2	3.156	64	49,3	3.024	51	59,3	3.041	58	52,4	2.995	60	49,9	2.925	58	50,4
Facultad de Ciencias Jurídicas	861	27	31,9	875	19	46,1	854	19	44,9	892	19	46,9	907	23	39,4	923	26	35,5	962	32	30,1
Facultad de Ciencias Políticas y Relaciones Internacionales	572	14	40,9	531	13	40,8	494	14	35,3	517	13	39,8	534	14	38,1	636	17	37,4	674	15	44,9
Facultad de Ciencias Sociales	545	13	41,9	549	12	45,8	574	13	44,2	530	14	37,9	574	13	44,2	550	12	45,8	602	13	46,3
Facultad de Comunicación y Lenguaje	1.847	22	84,0	1.834	24	76,4	1.846	25	73,8	1.869	23	81,3	1.948	23	84,7	2.101	24	87,5	2.256	25	90,2

Facultad Facultad/Unidad	2007			2008			2009			2010			2011			2012			2013		
	Estudiantes	Empleados administrativos	Estudiantes : empleados	Estudiantes	Empleados administrativos	Estudiantes : empleados	Estudiantes	Empleados administrativos	Estudiantes : empleados	Estudiantes	Empleados administrativos	Estudiantes : empleados	Estudiantes	Empleados administrativos	Estudiantes : empleados	Estudiantes	Empleados administrativos	Estudiantes : empleados	Estudiantes	Empleados administrativos	Estudiantes : empleados
Facultad de Educación	253	12	21,1	220	8	27,5	208	8	26,0	195	8	24,4	192	8	24,0	200	7	28,6	209	7	29,9
Facultad de Enfermería	558	7	79,7	546	7	78,0	545	7	77,9	520	8	65,0	493	8	61,6	443	8	55,4	362	8	45,3
Facultad de Estudios Ambientales y Rurales	231	12	19,3	227	13	17,5	249	13	19,2	240	14	17,1	246	13	18,9	249	13	19,2	260	13	20,0
Facultad de Filosofía	181	10	18,1	162	8	20,3	159	9	17,7	134	8	16,8	154	9	17,1	133	9	14,8	141	8	17,6
Facultad de Ingeniería	2.806	54	52,0	2.720	58	46,9	2.633	60	43,9	2.643	56	47,2	2.718	57	47,7	2.673	60	44,6	2.702	66	40,9
Facultad de Medicina	918	55	16,7	906	51	17,8	850	45	18,9	846	43	19,7	884	41	21,6	871	43	20,3	893	42	21,3
Facultad de Odontología	676	68	9,9	638	70	9,1	642	69	9,3	621	60	10,4	666	59	11,3	664	59	11,3	675	61	11,1
Facultad de Psicología	802	16	50,1	756	16	47,3	768	17	45,2	768	17	45,2	789	17	46,4	748	17	44,0	801	16	50,1
Facultad de Teología	265	21	12,6	362	21	17,2	264	21	12,6	251	21	12,0	259	19	13,6	235	19	12,4	218	19	11,5
Subtotal Sede Central	18.323	531	34,5	18.101	513	35,3	17.855	509	35,1	17.414	463	37,6	17.641	473	37,3	17.743	486	36,5	17.852	500	35,7

Facultad Facultad/Unidad	2007			2008			2009			2010			2011			2012			2013		
	Estudiantes	Empleados administrativos	Estudiantes : empleados	Estudiantes	Empleados administrativos	Estudiantes : empleados	Estudiantes	Empleados administrativos	Estudiantes : empleados	Estudiantes	Empleados administrativos	Estudiantes : empleados	Estudiantes	Empleados administrativos	Estudiantes : empleados	Estudiantes	Empleados administrativos	Estudiantes : empleados	Estudiantes	Empleados administrativos	Estudiantes : empleados
<b>Seccional Cali</b>																					
Facultad de Ciencias Económicas y Administrativas	1.906	56	34,0	1.828	31	59,0	1.812	31	58,5	1.833	28	65,5	1.820	28	65,0	1.782	23	77,5			
Facultad de Ciencias de la Salud							131	5	26,2	251	10	25,1	371	2	185,5	485	11	44,1			
Facultad de Humanidades y Ciencias Sociales	1.706	69	24,7	1.740	44	39,5	1.751	40	43,8	1.893	44	43,0	1.967	57	34,5	2.051	45	45,6			
Facultad de Ingeniería	1.631	58	28,1	1.547	42	36,8	1.509	37	40,8	1.513	35	43,2	1.570	35	44,9	1.525	34	44,9			
Subtotal Seccional Cali	5.243	183,0	86,9	5.115	117,0	135,3	5.203	113,0	169,2	5.490	117,0	46,9	5.728	122,0	47,0	5.843	113,0	51,7			
<b>Total</b>	<b>18.323</b>	<b>531</b>	<b>34,5</b>	<b>23.344</b>	<b>696</b>	<b>33,5</b>	<b>22.970</b>	<b>626</b>	<b>39,3</b>	<b>23.131</b>	<b>590,0</b>	<b>39,2</b>	<b>23.471</b>	<b>608,0</b>	<b>38,6</b>	<b>23.695</b>	<b>613,0</b>	<b>38,7</b>			

Fuente: Sistema de Recursos Humanos y módulo de Recursos Humanos de PeopleSoft. Procesamiento de la Secretaría de Planeación, Rectoría, Sede Central. Oficina de Gestión Humana, Vicerrectoría Administrativa, Seccional Cali.


Nota: relación entre los estudiantes de pregrado en metodología presencial y los empleados administrativos en número absoluto.











# Medio universitario y bienestar



## Actividades de asesoría psicológica y bienestar

Tabla 63. Participantes en programas del Centro de Asesoría Psicológica. Sede Central (2007-2013)

Programa	2007	2008	2009	2010	2011	2012	2013
Procesos psicoterapéuticos: consulta, atención en crisis y orientaciones	844	887	961	952	1.316	1.390	1.629
Procesos psicosociales – A tu salud: jornadas, café converso, ciclos de conciencia corporal y orientación profesional	1.386	919	970	962	1.349	959	847
Procesos enseñanza-aprendizaje – Entre notas: talleres y apoyo a procesos pedagógicos	642	623	845	939	1.019	1.368	1.724
Apoyo de inducciones: taller de transición a la vida universitaria, jornada de egreso, inducción preuniversitaria, entrevista en profundidad y jornada de inductores	406	562	591	1.169	1.452	1.059	1.426

Fuente: Vicerrectoría del Medio Universitario, Sede Central.

Tabla 64. Asistentes a las actividades individuales del Centro de Bienestar por facultad o dependencia.  
Seccional Cali. (2011-2013)

Actividades individuales	Facultad de Ciencias Económicas y Administrativas			Facultad de Ciencias de la Salud			Facultad de Humanidades y Ciencias Sociales			Facultad de Ingeniería			Colaboradores			
	2011	2012	2013	2011	2012	2013	2011	2012	2013	2011	2012	2013	2011	2012	2013	
<b>Programa Desarrollo Personal</b>																
Consulta psicoterapéutica	45	34	69	7	14	44	145	210	183	46	35	95	41	32	24	
<b>Subtotal</b>	<b>47</b>	<b>34</b>	<b>69</b>	<b>7</b>	<b>14</b>	<b>44</b>	<b>145</b>	<b>210</b>	<b>183</b>	<b>46</b>	<b>35</b>	<b>95</b>	<b>34</b>	<b>32</b>	<b>24</b>	
<b>Programa Universidad Saludable</b>																
Atención médica	208	448	511	80	209	216	474	937	788	301	462	435	684	1.136	658	
Procedimientos de enfermería y paramédico	64			15			191			84			865			
Consulta especializada (sexualidad, ginecológica, dermatológica, etc.)	40	6	2	9	1		9	13	2	2	9	2	13	60		
<b>Subtotal</b>	<b>312</b>	<b>454</b>	<b>513</b>	<b>95</b>	<b>210</b>	<b>216</b>	<b>674</b>	<b>950</b>	<b>790</b>	<b>387</b>	<b>471</b>	<b>437</b>	<b>1.562</b>	<b>1.196</b>	<b>658</b>	
<b>Programa El Reto de Aprender</b>																
Asesorías psicopedagógicas	26	22	20	9	18	18	20	40	23	18	37	36			1	
Orientación vocacional	12	14	8		5	1	9	14	13	5	23	10		1	1	
<b>Subtotal</b>	<b>38</b>	<b>36</b>	<b>28</b>	<b>9</b>	<b>23</b>	<b>19</b>	<b>29</b>	<b>54</b>	<b>36</b>	<b>23</b>	<b>60</b>	<b>46</b>		<b>1</b>	<b>1</b>	
<b>Programa El Reto de Enseñar</b>																
Asesoría individual a docentes														10	9	20
<b>Subtotal</b>														<b>10</b>	<b>9</b>	<b>20</b>
<b>Total</b>	<b>397</b>	<b>524</b>	<b>610</b>	<b>111</b>	<b>247</b>	<b>279</b>	<b>848</b>	<b>1.214</b>	<b>1.009</b>	<b>456</b>	<b>566</b>	<b>578</b>	<b>1.606</b>	<b>1.238</b>	<b>703</b>	

Fuente: Centro de Bienestar, Vicerrectoría del Medio Universitario, Seccional Cali.



Actividades grupales	Facultad de Ciencias Económicas y Administrativas			Facultad de Ciencias de la Salud			Facultad de Humanidades y Ciencias Sociales			Facultad de Ingeniería			Colaboradores		
	2011	2012	2013	2011	2012	2013	2011	2012	2013	2011	2012	2013	2011	2012	2013
Exposalud: talleres, charlas, etc.	35	74	101		21	21	7	172	150		82	55	425	496	440
Articulación con la academia (actividades en asignaturas)			14			120	2		15						141
Talleres o charlas grupales en diferentes temas		3		15	5		8	14		6	6	6	29	1	
<b>Subtotal</b>	<b>89</b>	<b>184</b>	<b>132</b>	<b>48</b>	<b>129</b>	<b>180</b>	<b>311</b>	<b>424</b>	<b>214</b>	<b>156</b>	<b>250</b>	<b>86</b>	<b>848</b>	<b>574</b>	<b>633</b>
<b>Programa El Reto de Aprender</b>															
Asesorías psicopedagógicas grupales		11	19		8	24	4	4	10	2	13	15			
Curso aprendizaje estratégico Eureka	23	10	27	8	5	24	41	17	12	17	25	29	2	1	
Curso virtual de aprendizaje estratégico	53	34	17		2	2	38	5	10	15	40	7	27	4	2
Talleres psicopedagógicos	126	64	63			31		39	84	14	50	68		2	1
Taller neojaverianos	238	183	158	89	100	96	276	206	265	217	281	227	2		1
Juegos Mentales	32						108			170					57
Taller Orientación Vocacional			5			3			6			11			
Acompañamiento a las transiciones: becados y neos Medicina			4		5	22		2	6		1	14			
<b>Subtotal</b>	<b>472</b>	<b>302</b>	<b>293</b>	<b>97</b>	<b>120</b>	<b>202</b>	<b>467</b>	<b>273</b>	<b>393</b>	<b>435</b>	<b>410</b>	<b>371</b>	<b>88</b>	<b>7</b>	<b>4</b>

Actividades grupales	Facultad de Ciencias Económicas y Administrativas			Facultad de Ciencias de la Salud			Facultad de Humanidades y Ciencias Sociales			Facultad de Ingeniería			Colaboradores		
	2011	2012	2013	2011	2012	2013	2011	2012	2013	2011	2012	2013	2011	2012	2013
<b>Programa El Reto de Enseñar</b>															
Café Maestro		15	8					26	35		4	16		58	67
Subtotal		15	8	0	0	0	0	26	35	0	4	16	0	58	67
<b>Seminario taller Formación en Liderazgo</b>															
Seminario estudiantes	13	11	20	3	5	4	27	20	31		24	13			
Seminario colaboradores														20	2
Subtotal	13	11	20	3	5	4	27	20	31	0	24	13	0	20	2
<b>Equipamiento para el trabajo</b>															
Acompañamiento individual y asesoría en hoja de vida	2	2	3				4	1		2					
Talleres	125	130	139				158	160	107	103	90	86			
Subtotal	127	132	142	0	0	0	162	161	107	105	90	86	0	0	0
<b>Total general</b>	<b>784</b>	<b>745</b>	<b>806</b>	<b>152</b>	<b>273</b>	<b>396</b>	<b>1.036</b>	<b>1.086</b>	<b>1.184</b>	<b>909</b>	<b>989</b>	<b>840</b>	<b>961</b>	<b>676</b>	<b>790</b>

Fuente: Centro de Bienestar, Vicerrectoría del Medio Universitario, Seccional Cali.





Actividad	2007	2008	2009	2010	2011	2012	2013
<b>Presentaciones externas de grupos interfacultades (a partir de 2008 se tienen en cuenta presentaciones internas y externas)</b>							
Coro	4.873	2.000	1.185	1.360	3.670	520	248
Teatro	500	900	400	1.450	1.440	350	320
Danza Contemporánea	280	848	140	1.060	605	560	146
Tango				1.310	1.440	480	146
Danza Folclórica				219	700	630	146
Salsa							219
Festival Universitario de Danza Contemporánea	216	270					
Eventos especiales *	1.049	634	4.772	2.125	4.120		
<b>Total</b>	<b>24.601</b>	<b>22.271</b>	<b>25.690</b>	<b>26.294</b>	<b>28.853</b>	<b>17.775</b>	<b>20.336</b>

Fuente: Vicerrectoría del Medio Universitario, Sede Central.

\* A partir de 2012 no se realiza este conteo.

Tabla 67. Asistentes a las actividades del Centro Cultural por facultad o dependencia. Seccional Cali (2011-2013)

Líneas de trabajo	Facultad de Ciencias Económicas y Administrativas			Facultad de Ciencias de la Salud			Facultad de Humanidades y Ciencias de la Salud			Facultad de Ingeniería			Empleados administrativos			Estudiantes de intercambio		
	2011	2012	2013	2011	2012	2013	2011	2012	2013	2011	2012	2013	2011	2012	2013	2011	2012	2013
<b>Talleres</b>																		
Actuación para teatro	2	1	6			1	9	11	8	3	1	2		3	1			
Agape grupo de Pop		1	2			1	2	1	2	9	2	4	1	2	1			
Coro	4	2	3			1	8	4	5	7	3	5	13	3	5			
Danza folclórica	4	1	2	3			6	4	3	3	4	2	3	10	1			
Danza contemporánea		1		1			10	14	9		6		3	5	1	1		
Diseño y composición		1			1		2	5	5	2	4		2	3				
Escultura y talla en madera 1	5	8			1		7	14		6	10		3	13				
Fotografía	3	2			1		3	9	3	2	6		3	6	2			1
Guitarra	5	5	1	2		3	9	9	5	20	19	9	6	13	5			
Joyería		1	3				6	6	2	1	1	3	2	5		1	1	
Percusión	2	2	1				11	15	7	6	1	1	4	11	2			1
Perfusión	2	2	3				11	11	2	4	7	3	2		1			
Pintura y dibujo	3	2			2		1	8	3		6	1		4	1			
Tango	1	2	1	1	3		18	17	5	8	17	3	12	12	5			
Técnica vocal	7	4	1		2	1	16	13	15	8	4	3	4	9	2			
Video	1					2	16	10	7	1	6	3	2					
Vitral	1	2	2				3	1	1		2	2	10	14	7	1		
Fundición a la cera perdida	1	3	1		1		4	7	6		1		3	3				
Construcción y diseño	2	4	2		2		6	15	4		3	4		2				
<b>Total</b>	<b>43</b>	<b>44</b>	<b>28</b>	<b>7</b>	<b>13</b>	<b>9</b>	<b>148</b>	<b>174</b>	<b>92</b>	<b>80</b>	<b>103</b>	<b>45</b>	<b>73</b>	<b>118</b>	<b>34</b>	<b>3</b>	<b>1</b>	<b>2</b>

Fuente: Centro Cultural, Vicerrectoría del Medio Universitario, Seccional Cali.

Tabla 68. Aspirantes e integrantes de los grupos institucionales de expresión artística y cultural.  
Sede Central (2007-2013)

Grupo	2007		2008		2009		2010		2011		2012		2013	
	Aspirantes	Integrantes	Aspirantes	Integrantes	Aspirantes	Integrantes	Aspirantes	Integrantes	Aspirantes	Integrantes	Aspirantes	Integrantes	Aspirantes	Integrantes
Coro	46	23	79	47	45	23	121	45	69	55	54	35	63	37
Teatro	54	10	108	42	138	41	173	74	99	32	113	34	94	43
Danza contemporánea	70	19	128	48	88	50	114	68	39	12	68	10	62	11
Danza folclórica					106	24	149	38	77	32	99	32	65	50
Tango					114	22	117	30	74	27	62	28	49	35
Salsa													28	28
<b>Total</b>	<b>170</b>	<b>52</b>	<b>315</b>	<b>137</b>	<b>491</b>	<b>160</b>	<b>674</b>	<b>255</b>	<b>358</b>	<b>158</b>	<b>396</b>	<b>139</b>	<b>361</b>	<b>204</b>

Fuente: Vicerrectoría del Medio Universitario, Sede Central.

Nota: se corrigen en este boletín las cifras del boletín anterior de los años 2009, 2010 y 2011.

Tabla 69. Integrantes de los grupos de facultades de expresión artística y cultural. Sede Central (2013)

Facultad	Coro**	Teatro*	Danza Contemporánea	Danza Folclórica**	Fotografía*	Total
Facultad de Ciencias		11				11
Facultad de Ciencias Económicas y Administrativas				13		13
Facultad de Ciencias Sociales			8		12	20
Facultad de Comunicación y Lenguaje		13			7	20
Facultad de Educación						
Facultad de Estudios Ambientales y Rurales						
Facultad de Psicología	11	15	6			32
Facultad de Teología	13					13
<b>Total</b>	<b>24</b>	<b>39</b>	<b>14</b>	<b>13</b>	<b>19</b>	<b>109</b>

Fuente: Vicerrectoría del Medio Universitario, Sede Central.

\* El número máximo de integrantes es 15.

\*\*El número máximo de integrantes es 20.

## Actividades deportivas

Tabla 70. Participantes en los programas ofrecidos por el Centro Javeriano de Formación Deportiva.  
Sede Central (2007-2013)

Programa	2007	2008	2009	2010	2011	2012	2013
Ciencias Aplicadas al Deporte - Participaciones	5.761	6.105	6.102	7.756	7.411	7.812	6.497
Asignaturas de deportes - Alumnos matriculados en los dos periodos académicos semestrales	3.760	4.088	4.457	4.535	4.756	4.284	5.040
Condición física - Personas inscritas	13.489	12.824	11.951	10.876	11.886	11.878	12.320
Recreación y deportes - Inscripciones anuales	12.496	13.602	12.808	15.108	13.504	12.156	12.612
Escuela de Formación Deportiva - Niños matriculados en los dos periodos académicos semestrales	156	208	209	227	209	292	0
Vacaciones Lúdicas							138

Fuente: Vicerrectoría del Medio Universitario, Sede Central.

Nota: una misma persona puede participar en varios programas de manera simultánea o en más de una actividad o servicio del mismo programa.

Tabla 71. Asistentes a las actividades del Centro Deportivo por facultad o dependencia. Seccional Cali (2011-2013)

Líneas de trabajo	Facultad de Ciencias Económicas y Administrativas			Facultad de Ciencias de la Salud			Facultad de Humanidades y Ciencias de la Salud			Facultad de Ingeniería			Estudiantes intercambio			Colaboradores		
	2011	2012	2013	2011	2012	2013	2011	2012	2013	2011	2012	2013	2011	2012	2013	2011	2012	2013
<b>Línea de acción Deportes</b>																		
<b>Programa Deporte Formativo y Programa Deporte Representativo</b>																		
Ajedrez	5	10	1				4		2	11	23	8			1		1	
Baloncesto	22	21	33	3	4	6	38	22	19	36	40	60	1	1	1	20	25	22
Fútbol	51	67	82	2	3	10	16	44	49	43	79	80		1	9	29	52	49
Fútbol sala	30	39	30	2	2	2	18	20	9	47	52	33				4	5	1
Karate	2	3	5				7	7	11	19	15	17				1	2	1
Kung fu	10	10	20	5	17	13	10	14	12	16	27	19		1	1	1	3	4
Natación	35	23	19	14	9	6	57	18	15	60	39	27	3	1		19	17	5
Polo acuático	12	20	8				9	6	5	17	15	17				11	20	4
Rugby	12	11	12	1		1	12	18	18	16	7	11			1	1	1	1
Tenis de campo	65	47	39	4	5	6	39	38	30	82	75	57	1	3	5	50	28	49
Tenis de mesa	9	6	12				8	5	21	18	9	20				1	4	
Ultimate	1	4	2				24	24	17	3	9	12				1	3	1
Voleibol	32	17	33	3	4	15	28	23	41	44	24	65		1	3	8	2	21
<b>Subtotal</b>	<b>286</b>	<b>278</b>	<b>296</b>	<b>34</b>	<b>44</b>	<b>59</b>	<b>270</b>	<b>239</b>	<b>249</b>	<b>412</b>	<b>414</b>	<b>426</b>	<b>5</b>	<b>8</b>	<b>21</b>	<b>146</b>	<b>163</b>	<b>158</b>
<b>Línea de acción Ejercicio Físico y Salud</b>																		
<b>Programa Prácticas Corporales Alternativas</b>																		
Capoeira	1	3	1		1		8	28	16	6	17	7				1	3	1
Taichí	1	2	7			1	3	2	11		10	1				11	18	13
Yoga	7	5	22	1	5	10	19	34	47	19	15	26	1		1	26	61	34

Líneas de trabajo	Facultad de Ciencias Económicas y Administrativas			Facultad de Ciencias de la Salud			Facultad de Humanidades y Ciencias de la Salud			Facultad de Ingeniería			Estudiantes intercambio			Colaboradores		
	2011	2012	2013	2011	2012	2013	2011	2012	2013	2011	2012	2013	2011	2012	2013	2011	2012	2013
<b>Subtotal</b>	9	10	30	1	6	11	30	64	74	25	42	34	1	0	1	38	82	48
<b>Programa Prácticas de Acondicionamiento Físico</b>																		
Acondicionamiento físico			5			1			12			4						27
Atletismo		6	23		2	1	1	7	16	4	14	18		2		36	57	59
Cardiobox	3	11	19		1	2	10	10	23	7	5	12		1		21	53	53
Gimnasia dirigida	1		11			13	1	3	4			7		1		23	21	3
Gimnasio	55	50	101	16	10	24	36	38	82	80	66	132	2		2	57	101	47
Rumba aeróbica	7	9	12				12	5	4	12	6	14		1		22	52	17
Spinning	8	9	18				5	3	7	8	3	3				43	53	36
<b>Subtotal</b>	74	85	189	16	13	41	65	66	148	111	94	190	2	0	7	202	337	242
<b>Línea de acción Deportes</b>																		
<b>Programa Deporte Formativo</b>																		
Clínica Internacional Polo Acuático			6						2			8						
Curso Natación Brigada																		5
Festival de Verano			19						3			16						98
I Copa Magis	120	232	217	4	46	79	92	248	252	174	332	377	1	3	13			8
Torneo Interroscas	133	168	176	12	23	30	98	142	100	184	237	265	2	2	3	52	42	32
Cátedra del Deporte: el fair play								4			1							11
<b>Subtotal</b>	253	400	418	16	69	109	190	394	357	358	570	666	3	5	16	52	61	135





Líneas de trabajo	Facultad de Ciencias Económicas y Administrativas			Facultad de Ciencias de la Salud			Facultad de Humanidades y Ciencias de la Salud			Facultad de Ingeniería			Estudiantes intercambio			Colaboradores		
	2011	2012	2013	2011	2012	2013	2011	2012	2013	2011	2012	2013	2011	2012	2013	2011	2012	2013
Rapel y escalada Dapa						3			3			1						
Caminata Toboganes			5									2			1			3
Caminata Alto del Trueno			1									1			1			3
Caminata Pico del Loro			8									6			5			11
Caminata San Cipriano			5									10			6			14
Curso de Buceo						2						3			14			8
<b>Subtotal</b>	<b>14</b>	<b>37</b>	<b>19</b>	<b>0</b>	<b>1</b>	<b>5</b>	<b>9</b>	<b>16</b>	<b>25</b>	<b>16</b>	<b>23</b>	<b>28</b>	<b>0</b>	<b>0</b>	<b>6</b>	<b>57</b>	<b>41</b>	<b>33</b>
<b>Línea de acción Deportes</b>																		
<b>Programa Deporte Representativo</b>																		
Torneo Farallones Rugby	13	2	3	4	1		16	5	6	17	5	3						
Carrera de la Mujer			2			1			4			1						
Copa invitacional Baloncesto femenino			2			2			3			5						
II Copa internacional URL (Guatemala)			19			3			12			20			1			
Juegos Zonales Universitarios	51	66	54	5	5	8	52	50	64	82	79	99	1	2		2	2	
I Deptal. Tenis de Mesa		3	3				5	4	4	8	3	5						
II Deptal. Tenis de Mesa			4						4			3						
I Copa Linavalle de Polo Acuático	5	11	5				3	5	2	7	7	7						6
Copa Javeriana de Ultimate		1	2				13	14	9	2	4	5						1
Juego regionales de Ultimate			2						5			4						
Paradas formativas	6	33			6		5	24		8	26		1	1				

Líneas de trabajo	Facultad de Ciencias Económicas y Administrativas			Facultad de Ciencias de la Salud			Facultad de Humanidades y Ciencias de la Salud			Facultad de Ingeniería			Estudiantes intercambio			Colaboradores		
	2011	2012	2013	2011	2012	2013	2011	2012	2013	2011	2012	2013	2011	2012	2013	2011	2012	2013
Festival Nacional de Voleibol	16	7	6	3	2	4	8	9	7	12	4	15				1		
Torneo Voleibol EIA (Medellín)			2						4			5						
II Torneo Deptal. Tenis de Mesa		3						4			4							
Séptima Velada Sanda		2			2			3			3							
Torneo Ascenso Tenis de Campo		1									1	4						
Copa UAO	69	44	32	6	7	4	51	46	30	62	58	30		1	1	12	1	18
II Copa Linavalle de Polo Acuático	7	7					4	3		7	17					5	6	
Copa Germán Marín Polo Acuático	6	8					2	3		5	12					4	5	
Proveedor Integral Tenis de Campo	6	7						5		6	7							3
Media Maratón Cali		3			1						5							11
5a Carrera Atlética U. Libre		1						1			1							4
Copa ICESI	82	66	57	12	13	9	45	70	69	80	107	69	1	2	2	15	8	7
Copa Loyola	78	74		9	12		48	62		94	108		1	2		20	2	
Copa UCC	20	22	22	4	2	5	17	15	17	26	30	32		1		2	1	
Torneo Nacional Polo Acuático	7	5	4				3	2	2	7	6	7				4		
Copa Champion Fútbol Sala	17	10		1	1		6	6		19	16					2		
Juegos Universitarios Nacionales	4	17	20		3		4	17	14	6	16	15				2		2
I Copa Baloncesto USC	10	8		1	2		8	7		14	11		1					
II Copa Nacional EAFIT		4						7			7							

Líneas de trabajo	Facultad de Ciencias Económicas y Administrativas			Facultad de Ciencias de la Salud			Facultad de Humanidades y Ciencias de la Salud			Facultad de Ingeniería			Estudiantes intercambio			Colaboradores		
	2011	2012	2013	2011	2012	2013	2011	2012	2013	2011	2012	2013	2011	2012	2013	2011	2012	2013
1 <sup>er</sup> Torneo Fútbol Sala Femenino		6			1			4				5						
Torneo Primíparos Fútbol Sala		3	4					2	1		10	7		12				
Torneo Fútbol U. San Martín		10						1			8			1				
Copa Élite de Baloncesto			6						3			8						
7 <sup>o</sup> Torneo Natación RED OUN			5			2			2			5						
Media Maratón Cali									3						1			
II Copa Unicatólica			29			3			10			30			1			1
Velada de Sanda Kung Fu			2						2			1						2
Invitación USABU			23						16			15						5
IV Copa Flamingo Pereira			3						1			3						
Copa Santiago de Cali Karate Do									1									
2 <sup>o</sup> Torneo Abierto Tenis Campo Verde													1					
Novena velada de Sanda	4	3	6		1		1	5	4	3	3							
Nacional Sub 21 Tenis de Mesa	1						4	5			6	3						
Séptimo Encuentro Internacional de Capoeira								5			2							1
<b>Subtotal</b>	<b>402</b>	<b>427</b>	<b>317</b>	<b>45</b>	<b>59</b>	<b>41</b>	<b>295</b>	<b>384</b>	<b>299</b>	<b>471</b>	<b>568</b>	<b>399</b>	<b>5</b>	<b>22</b>	<b>6</b>	<b>69</b>	<b>50</b>	<b>36</b>
<b>Total</b>	<b>1.038</b>	<b>1.254</b>	<b>1.304</b>	<b>112</b>	<b>195</b>	<b>276</b>	<b>859</b>	<b>1.176</b>	<b>1.193</b>	<b>1.393</b>	<b>1.723</b>	<b>1.763</b>	<b>16</b>	<b>35</b>	<b>57</b>	<b>564</b>	<b>776</b>	<b>764</b>

Fuente: Centro Deportivo, Vicerrectoría del Medio Universitario, Seccional Cali.

## Actividades de pastoral

Tabla 72. Participantes en actividades del Centro Pastoral San Francisco Javier. Sede Central (2009-2013)

Actividad	2009	2010	2011	2012	2013
Formación humana y espiritual	841	1.074	1.040	1.117	526
Saber y responsabilidad social	883	1.651	1.367	1.264	2.394
Programas para empleados administrativos y profesores*	879	909	1.074		
Construcción de comunidad educativa	1.258	1.678	3.997	60	4.195
Graduados del Programa de Liderazgo Universitario Latinoamericano**	27	24			
Formación del cuerpo apostólico				1.025	606
<b>Total</b>	<b>3.888</b>	<b>5.336</b>	<b>7.478</b>	<b>3.466</b>	<b>7.721</b>

Fuente: Vicerrectoría del Medio Universitario, Sede Central.

\* A partir de 2012 se incluye en la línea de Formación del Cuerpo Apostólico.

\*\* A partir de 2011 se incluye en la línea de Saber y Responsabilidad Social.

Tabla 73. Asistentes a las actividades del Centro Pastoral San Francisco Javier por facultad o dependencia.  
Seccional Cali (2011-2013)

Líneas de trabajo	Facultad de Ciencias Económicas y Administrativas			Facultad de Ciencias de la Salud			Facultad de Humanidades y Ciencias Sociales			Facultad de Ingeniería			Empleados Administrativos			Externos		
	2011	2012	2013	2011	2012	2013	2011	2012	2013	2011	2012	2013	2011	2012	2013	2011	2012	2013
<b>Formación e Identidad Ignaciana</b>																		
Jornada mensual de promoción de PP y VV	1		0			0	12		0	13		0			0	2	2.000	0
Acompañamiento personalizado										0			60					279
Casa de Formación Juvenil Manresa																	490	630
Talle de formación Principios y Valores para la Comunidad Educativa		29			8		62				36						1	
Programa de Formación de Líderes Universitarios	9	2	15		1	0	5	12	10	3	9	14	3	1	0		26	121
Talleres de Identidad Ignaciana (estudiantes)	48	40	18	3	12	24	48	45	42	51	42	24		1	0	2	4	
Talleres de Identidad Ignaciana (Magis)															50			
Talleres de Identidad Ignaciana (colaboradores)		17					14			10			280	122			1	80
Café Maestro		8					14			2			19	44				
<b>Subtotal</b>	<b>58</b>	<b>96</b>	<b>33</b>	<b>3</b>	<b>21</b>	<b>24</b>	<b>65</b>	<b>147</b>	<b>52</b>	<b>67</b>	<b>99</b>	<b>38</b>	<b>343</b>	<b>143</b>	<b>94</b>	<b>4</b>	<b>2.522</b>	<b>1.110</b>
<b>Servicio Social</b>																		
Campamento Misión	4	6	2		9	0	3	19	9	2	13	3	4	2				1
Campamento Misión (inserción)		1			1		6				5		1				22	18
Comunidades de Vida	4	5	3		3	1	4	16	13	3	1	11		1	10		1	
Grupo de Reflexión Política	1			1			8			1								
Prácticas estudiantiles	74	53	35	7	18	16	135	117	46	63	84	32	2	1		4	1	583
Voluntariado Banco Solidario Javeriano	54			24			74			84			81			1		

Líneas de trabajo	Facultad de Ciencias Económicas y Administrativas			Facultad de Ciencias de la Salud			Facultad de Humanidades y Ciencias Sociales			Facultad de Ingeniería			Empleados Administrativos			Externos		
	2011	2012	2013	2011	2012	2013	2011	2012	2013	2011	2012	2013	2011	2012	2013	2011	2012	2013
Voluntariado social universitario	10	65	22	6	32	6	42	119	71	13	113	42	2	56	7	14	191	1
Curso de formación de voluntariado para la intervención social							2			1						12		
Biblioteca comunitaria																		
Seminario de formación en desplazamiento forzado en Colombia	9	4		2	1		19	33		7	3			10		4	40	
Experiencia de desplazamiento forzado				0												600		
<b>Subtotal</b>	<b>156</b>	<b>134</b>	<b>62</b>	<b>40</b>	<b>64</b>	<b>23</b>	<b>287</b>	<b>310</b>	<b>139</b>	<b>174</b>	<b>219</b>	<b>88</b>	<b>89</b>	<b>70</b>	<b>8</b>	<b>645</b>	<b>254</b>	<b>604</b>
<b>Vivencia de la Dimensión Espiritual</b>																		
Acompañantes espirituales										1		1	11		1			
Acompañantes espirituales sacerdotes													4	7				2
Acompañantes espirituales laicos								1			2		5	6				6
Asesoría espiritual	10	13		1			4	18		2	3		34	16				112
Ejercicios y talleres de crecimiento interior (retiros de un día)	266			47			178			238						1		
Ejercicios espirituales en la vida corriente		6	1	2				7	2		8	2		10			3	1
Grupo de oración y discernimiento	2	4		12			4	2		1	1		29	10			3	24
Grupo musical Franja								1		2								9
Programas radiales "Momentos de reflexión" (programas diarios)							4			3			2			264	252	157
Retiro espiritual 1 día	8	196	132	76	8		7	189	102	4	134	108	99	29			59	9
Retiro espiritual 2 días		15	5	4	2			24	11		9	8		19			6	1

Líneas de trabajo	Facultad de Ciencias Económicas y Administrativas			Facultad de Ciencias de la Salud			Facultad de Humanidades y Ciencias Sociales			Facultad de Ingeniería			Empleados Administrativos			Externos		
	2011	2012	2013	2011	2012	2013	2011	2012	2013	2011	2012	2013	2011	2012	2013	2011	2012	2013
Sacramento de la confirmación	2	4	1			1	4	5	1	1	2		1			2	4	5
Sacramento de la comunión y la reconciliación																11	19	10
Celebraciones eucarísticas																5.907	5.309	5.800
Imposición miércoles de ceniza																2.107	2.245	1.400
Talleres de formación humana y espiritual	3	1	49	1		12			20	1	5	27	77	39			65	6
Jornada social formativa			53			23			143			86		4				16
Seminario de Formación permanente			37			16			86			39		63				30
<b>Subtotal</b>	<b>291</b>	<b>239</b>	<b>278</b>	<b>48</b>	<b>95</b>	<b>62</b>	<b>201</b>	<b>247</b>	<b>365</b>	<b>253</b>	<b>164</b>	<b>271</b>	<b>261</b>	<b>137</b>	<b>68</b>	<b>8.292</b>	<b>8.077</b>	<b>7.476</b>
<b>Total</b>	<b>505</b>	<b>469</b>		<b>91</b>	<b>180</b>		<b>553</b>	<b>704</b>		<b>494</b>	<b>482</b>		<b>693</b>	<b>350</b>		<b>8.941</b>	<b>10.853</b>	<b>9.190</b>

Fuente: Centro Pastoral San Francisco Javier, Vicerrectoría del Medio Universitario, Seccional Cali.



## Otras actividades del medio universitario y de bienestar

Tabla 74. Participantes en el programa Universidad Saludable. Sede Central (2007-2013)

Actividad	2007	2008	2009	2010	2011	2012	2013
Semana de la Vida Saludable	4.500	4.037	4.435	7.500	7.600	11.027	6.000
Asignatura: Apostarle a la Vida	50	43	50	50	47	50	75
Asignatura: Ecología para Todos		70	67	70	70	69	70
Asignatura: Alimentación y Medio Ambiente						70	
Asignatura: Comunitaria en Salud Oral		23	30	25	31		17
Asignatura: Bioseguridad y Trabajo Seguro				50	31	63	59
Vacunación	692	634	674	553	688	147	147
Talleres de alimentación saludable			210	360	440	400	320

Fuente: Vicerrectoría del Medio Universitario, Sede Central.

Tabla 75. Usuarios de los servicios del consultorio médico. Sede Central (2007-2013)

Servicio	2007	2008	2009	2010	2011	2012	2013
Consulta asistencial	4.234	5.721	5.620	5.087	6.335	8.291	6.354
Consejería médica			6.284	7.512	5.181	8.520	5.846
Quimioprofilaxis (prescripción de sustancias para prevención de enfermedades)			90	169	322	583	398
Inmunoprofilaxis (indicación de vacunación)				1.560	2.169	2.946	2.683
Solicitud de citologías (para estudiantes)			381	729	787	739	787
Toma de citologías (para estudiantes)			237	222	247	251	270
Tamización (detección temprana de enfermedades en pacientes asintomáticos)			1.783	4.860	7.800	8.174	7.958
Clínica para dejar de fumar			4	15	20	20	24

Fuente: Vicerrectoría del Medio Universitario, Sede Central.

Tabla 76. Afectación de la póliza de accidentes por tipo de evento. Sede Central (2007-2013)

Evento	2007	2008	2009	2010	2011	2012	2013
Riesgo biológico	83	138	89	61	86	24	68
Accidente de tránsito	0	1	1	2	4	0	
Accidente escolar	148	257	219	249	263	274	30
<b>Subtotal siniestros por accidente (número de personas)</b>	<b>231</b>	<b>396</b>	<b>309</b>	<b>312</b>	<b>353</b>	<b>298</b>	<b>98</b>
Fallecimiento del estudiante	3	4	3	1	2	2	
Fallecimiento de uno de los padres (menor de 60 años)	1	7	9	2	26	14	4
<b>Subtotal siniestros por fallecimiento (número de personas)</b>	<b>4</b>	<b>11</b>	<b>12</b>	<b>3</b>	<b>28</b>	<b>16</b>	<b>4</b>

Fuente: Vicerrectoría del Medio Universitario, Sede Central.

Tabla 77. Asistentes a actividades del Programa de Asesoría Familiar por facultad o unidad. Sede Central (2013)

Unidad	2007	2008	2009	2010	2011	2012	2013
Facultad de Arquitectura y Diseño	66	63	63	29		44	
Facultad de Ciencias		220					
Facultad de Ciencias Económicas y Administrativas	133	102	137	18			
Facultad de Ciencias Políticas y Relaciones Internacionales	16						
Facultad de Comunicación y Lenguaje		15					
Facultad de Enfermería	216	504	600	280			
Facultad de Estudios Ambientales y Rurales	30			10			
Facultad de Ingeniería			9		17		
Facultad de Medicina			22	28			
Facultad de Teología	71	85	203	10	120		
Dirección de Recursos Físicos	35	208	120	108	63	35	
Instituto Pensar			220				
Centro Pastoral San Francisco Javier	92		16	57			
<b>Total</b>	<b>659</b>	<b>1.197</b>	<b>1.390</b>	<b>540</b>	<b>200</b>	<b>79</b>	<b>151</b>

Fuente: Vicerrectoría del Medio Universitario, Sede Central.

Tabla 78. Número de actividades dirigidas a los grupos estudiantiles y participantes en ellas. Sede Central (2007-2013)

Actividad	2007		2008		2009		2010		2011		2012		2013	
	Número	Participantes	Número	Participantes	Número	Participantes	Número	Participantes	Número	Participantes	Número	Participantes	Número	Participantes
Grupos estudiantiles interfacultades apoyados	44	1.050	51	1.093	45	1.806	69	1.556	67	1.396	77	1.588	58	1.514
Curso-taller de Liderazgo y Formación Integral	6	214	7	386	8	362	5	268	5	242	4	167	4	142
Jornada de reflexión y profundización en liderazgo	1	94	1	96	1	98	1	62	NA	NA	2	59	2	136
Seminario taller de formación en liderazgo: "El reto de una aventura"	NA	NA	2	59	1	34	2	46	2	67	1	26	1	28
Feria de grupos estudiantiles*	49	5.000	47	6.000	57	5.000	48	5.960	64	6.000	62	6.000	73	6.000
Acogida y acompañamiento a estudiantes de fuera de Bogotá													7	444

Fuente: Vicerrectoría del Medio Universitario, Sede Central.

\* Estimación de asistencia.

Tabla 79. Profesores y empleados administrativos participantes en actividades de capacitación y monto correspondiente por tipo de cargo (pesos corrientes). Sede Central (2007-2013)

Tipo de cargo	2007		2008		2009		2010		2011		2012		2013	
	Participantes	Monto	Participantes	Monto	Participantes	Monto	Participantes	Monto	Participantes	Monto	Participantes	Monto	Participantes	Monto
Directivos y jefes	256	\$ 83.216.118	285	\$ 37.254.895	672	\$ 112.049.141	262	\$ 464.731.220	395	\$ 788.855.581	191	\$ 777.426.689	169	\$ 481.480.610
Operario	491	\$ 23.150.025	799	\$ 55.583.294	1.039	\$ 112.865.048	272	\$ 46.053.281	120	\$ 32.872.321	142	\$ 17.605.950	229	\$ 55.255.009
Personal de apoyo	1.382	\$ 133.371.220	849	\$ 65.058.402	1.098	\$ 105.127.392	1.197	\$ 187.208.771	781	\$ 139.913.168	466	\$ 158.132.888	674	\$ 242.257.710
Profesional	294	\$ 292.529.345	826	\$ 163.010.153	1.191	\$ 305.580.825	742	\$ 347.448.463	785	\$ 629.420.741	506	\$ 693.046.050	658	\$ 926.244.101
Profesor					18	\$ 655.704	136	\$ 10.157.888	43	\$ 17.506.079	33	\$ 6.877.311	32	\$ 11.953.715
<b>Total</b>	<b>2.423</b>	<b>\$ 532.266.708</b>	<b>2.759</b>	<b>\$ 320.906.744</b>	<b>4.018</b>	<b>\$ 636.278.110</b>	<b>2.609</b>	<b>\$ 1.055.599.623</b>	<b>2.124</b>	<b>\$ 1.608.567.890</b>	<b>1.338</b>	<b>\$ 1.653.088.888</b>	<b>1.762</b>	<b>\$ 1.717.191.146</b>

Fuente: Dirección de Gestión Humana, Vicerrectoría Administrativa, Sede Central.

**Tabla 80. Participantes en actividades de capacitación, entrenamiento y desarrollo humano y monto correspondiente (en pesos corrientes).  
Sede Central (2008-2013)**

Tipo	2008		2009		2010		2011		2012		2013	
	Participantes	Monto	Participantes	Monto	Participantes	Monto	Participantes	Monto	Participantes	Monto	Participantes	Monto
Capacitación	771	\$ 211.267.769	1.347	\$ 482.963.155	1.679	\$ 926.874.370	1.026	\$ 1.465.836.052	487	\$ 853.052.633	1.042	\$ 1.088.550.182
Entrenamiento	377	\$ 56.693.975	2.181	\$ 72.702.629	426	\$ 54.168.600	833	\$ 79.456.427	478	\$ 699.636.261	413	\$ 514.455.174
Desarrollo humano	1.611	\$ 52.945.000	490	\$ 80.612.326	504	\$ 74.566.652	265	\$ 63.275.412	373	\$ 100.399.994	307	\$ 114.185.790
<b>Total</b>	<b>2.759</b>	<b>\$ 320.906.744</b>	<b>4.018</b>	<b>\$ 636.278.110</b>	<b>2.609</b>	<b>\$ 1.055.609.622</b>	<b>2.124</b>	<b>\$ 1.608.567.891</b>	<b>1.338</b>	<b>\$ 1.653.088.888</b>	<b>1.762</b>	<b>\$ 1.717.191.146</b>

Fuente: Dirección de Gestión Humana, Vicerrectoría Administrativa, Sede Central.

Tabla 81. Beneficiarios de los servicios de bienestar y monto correspondiente (en pesos corrientes). Sede Central y Seccional Cali (2007-2013)

Servicio	2007		2008		2009		2010		2011		2012		2013	
	Beneficiarios	Monto	Beneficiarios	Monto	Beneficiarios	Monto	Beneficiarios	Monto	Beneficiarios	Monto	Beneficiarios	Monto	Beneficiarios	Monto
<b>Sede Central</b>														
Plan de Beneficios Flexibles	3.174	\$ 1.412.473.415	3.108	\$ 2.370.031.431	3.068	\$ 3.978.062.527	3.801	\$ 4.338.927.456	2.887	\$ 4.780.857.105	2.856	\$ 5.399.660.885		
Auxilios educativos hijos de empleados	87	\$ 300.900.550	241	\$ 990.942.850	284	\$ 1.325.925.070	361	\$ 1.628.794.165	421	\$ 2.005.197.160	452	\$ 2.410.776.165		
Otros auxilios (Fonvivienda, educación para primaria, auxilio funerario)	1.946	\$ 365.214.562	1.952	\$ 407.939.091	1.907	\$ 451.656.248	1.847	\$ 462.823.489	1.804	\$ 472.152.015	1.682	\$ 488.569.605		
Préstamos	101	\$ 258.798.567	511	\$ 1.163.054.958	434	\$ 1.236.669.125	279	\$ 1.513.074.952	397	\$ 1.182.142.060	361	\$ 1.154.077.398	392	\$ 1.176.361.698
Actividades de integración	6.973	\$ 553.774.533	6.909	\$ 588.701.124	6.688	\$ 559.561.849	6.931	\$ 616.206.516	6.894	\$ 546.651.014	6.959	\$ 659.918.549	6.682	\$ 662.325.675
Subtotal Sede central	9.020	\$ 1.177.787.662	12.633	\$ 3.873.069.138	12.428	\$ 5.557.174.882	12.469	\$ 7.884.925.313	13.300	\$ 8.159.338.184	12.432	\$ 9.072.202.227	12.064	\$ 10.137.694.028
<b>Seccional Cali</b>														
Auxilio y descuentos educativos											145	\$ 305.185.000	185	\$ 356.736.000
Recreación y Cultura, colaboradores e hijos											304	\$ 12.000.000	454	\$ 22.500.000
Estímulos e incentivos											3	\$ 933.179.000	5	\$ 1.033.004.000
Subtotal Seccional Cali											452	\$ 1.250.364.000	644	\$ 1.412.240.000
Total	9.020	\$ 1.177.787.662	12.633	\$ 3.873.069.138	12.428	\$ 5.557.174.882	12.469	\$ 7.884.925.313	13.300	\$ 8.159.338.184	12.884	\$ 10.322.566.227	12.708	\$ 11.549.934.028

Fuente: Dirección de Gestión Humana, Vicerrectoría Administrativa, Sede Central. Oficina de Gestión Humana, Vicerrectoría Administrativa, Seccional Cali.



Tabla 82. Participantes en las actividades de integración y monto correspondiente (en pesos corrientes). Sede Central (2007-2013)

Actividad	2007		2008		2009		2010		2011		2012		2013	
	Participantes	Monto	Participantes	Monto	Participantes	Monto	Participantes	Monto	Participantes	Monto	Participantes	Monto	Participantes	Monto
Día de la mujer	1.666	\$ 6.995.867	1.740	\$ 8.352.000	1.565	\$ 8.056.004	1.730	\$ 8.312.500	1.714	\$ 20.466.420	1.791	\$ 21.492.358	1.781	\$ 21.600.000
Día de la secretaria	302	\$ 24.905.463	260	\$ 21.021.220	293	\$ 31.164.660	352	\$ 28.957.780	329	\$ 21.309.650	330	\$ 20.899.082	275	\$ 21.914.800
Vacaciones infantiles	324	\$ 62.930.480	318	\$ 54.605.994	213	\$ 27.970.147	167	\$ 51.737.508	181	\$ 59.519.155	193	\$ 44.378.204	224	\$ 73.110.980
Plan pensionados	44	\$ 6.024.428	12	\$ 456.750										
Despedida de fin de año de hijos de (empleados)	3.380	\$ 354.890.122	3.333	\$ 393.534.000	3.402	\$ 377.622.000	3.384	\$ 387.468.000	3.292	\$ 390.576.000	3.363	\$ 433.203.800	3.213	\$ 401.625.000
Fiesta de fin de año de hijos de empleados	1.257	\$ 98.028.173	1.246	\$ 110.731.160	1.205	\$ 114.379.288	1.298	\$ 139.730.728	1.300	\$ 44.339.789	1.227	\$ 135.073.105	1.022	\$ 140.780.895
Talleres de calidad de vida									78	\$ 10.440.000	55	\$ 4.872.000	167	\$ 3.294.000
<b>Total</b>	<b>6.973</b>	<b>\$ 553.774.533</b>	<b>6.909</b>	<b>\$ 588.701.124</b>	<b>6.678</b>	<b>\$ 559.192.099</b>	<b>6.931</b>	<b>\$ 616.206.516</b>	<b>6.894</b>	<b>\$ 546.651.014</b>	<b>6.959</b>	<b>\$ 659.918.549</b>	<b>6.682</b>	<b>\$ 662.325.675</b>

Fuente: Dirección de Gestión Humana, Vicerrectoría Administrativa, Sede Central.







A photograph of a modern library interior. The ceiling is dark with prominent red structural beams and long, horizontal fluorescent light fixtures. Rows of bookshelves filled with books stretch into the distance. A person is walking through the aisles on the left. The bottom of the image features a teal overlay with white text.

**Publicaciones, recursos  
bibliográficos y tecnología**



## Publicaciones

Tabla 83. Producción editorial. Novedades editoriales o reediciones y número de ejemplares.  
Sede Central y Seccional Cali (2013)

N°	Novedades editoriales	Ejemplares
<b>Sede Central</b>		
1	¿Por qué viajan las jaibas?	300
2	10 festivales en Colombia. Valores e impacto (coedición)	100
3	20 años Editorial Pontificia Universidad Javeriana	200
4	20 propuestas para reformar el capitalismo (coedición)	300
5	Adaptar o morir. Pautas para adaptar un libro en cine y televisión	200
6	Agroecología en la zona andina	100
7	Autobiografía de San Ignacio de Loyola	500
8	Bioética, derechos y capacidades humanas	200
9	Biotecnologías e innovación. El compromiso social de la ciencia (coedición)	300
10	Caracterización del mercado laboral de los recién egresados de la educación superior: el caso de la Pontificia Universidad Javeriana (libro electrónico)	
11	Catálogo general EPUJ 2013	200
12	Cátedra UNESCO de Comunicación. Encuentro Nacional de Investigación (coedición)	400
13	Colombia y Brasil. ¿Socios estratégicos en la construcción de Suramérica? (coedición)	1.000
14	Coloquio de los animales (coloquio de poesía)	200
15	De la abyección a la revuelta. La nueva novela colombiana de Evelio Rosero, Tomás González y Antonio Ungar	200
16	De los colegios a las universidades. Los jesuitas en el ámbito de la educación superior (coedición)	100
17	Deber de coherencia en el derecho colombiano de los contratos	300
18	Decisiones de inversión (quinta edición, libro electrónico)	

N°	Novedades editoriales	Ejemplares
19	Del transporte a la movilidad urbana. Más que un problema de vías y automotores (coedición)	300
20	Democracia y humanización en el Chile contemporáneo. Política, sociedad y valores	100
21	El desarrollo. Límite o solución al conflicto armado en Colombia	200
22	El fragmento urbano residencial en la construcción de la metrópoli barcelonesa (1976-2006)	300
23	El libro de las gaitas largas. Tradición de los montes de María (1) (coedición)	200
24	El libro de las gaitas largas. Melodías y canciones (2) (coedición)	200
25	Entre la mutua dependencia y la mutua independencia. El Hospital Universitario San Ignacio	300
26	Entrópicos/Entropics (col. poesía)	200
27	Estética y sistemas abiertos. Procesos de no equilibrio entre el arte, la ciencia y la ciudad	200
28	Experimentos en ciencias sociales. Usos, métodos y aplicaciones	300
29	Fernando Vallejo. Hablar en nombre propio (coedición)	500
30	Finanzas para no financieros	200
31	Fundamentos enfermeros en el proceso de administración de medicamentos	300
32	Gestión del agua en América del Sur (libro electrónico) (coedición)	
33	Guillermo Hoyos. Vida y legado	300
34	Historia concisa de Colombia (1810-2013) (coedición)	600
35	Impronta 2013	1.200
36	Jóvenes, diversos y singulares (coedición)	300
37	La cuestión del espacio en la filosofía de Michel Foucault	300
38	La interdisciplinariedad en la universidad contemporánea. Reflexiones y estudios de caso	300
39	La preparación al sacramento del matrimonio: un acercamiento desde el contexto latinoamericano	200

N°	Novedades editoriales	Ejemplares
40	Las escuelas de Artes y Oficios en Colombia. Vol. 1: el poder regenerador de la cruz	300
41	Libro de grados de la Universidad. Tomo I	200
42	Libro de grados de la Universidad. Tomo II	200
43	Lo que vive y tiembla (col. poesía)	200
44	Los jesuitas en Mompox 1643-1767. Añoranzas de un pasado cultural (coedición)	200
45	Los límites de la metafísica moderna del espacio: de Leibniz a Heidegger	200
46	Mal y sufrimiento humano. Un acercamiento filosófico a un problema clásico	300
47	Mallas urbanas desplazadas. Ciudades sostenibles para el siglo XXI	200
48	Memorias del XI Congreso de Investigación	500
49	Mirando solo a la tierra. Cine y sociedad espectadora en Medellín (1900-1930)	300
50	Paz, paso a paso. Una mirada a los conflictos colombianos desde los estudios de paz (coedición)	300
51	Pensamiento colombiano del Siglo XX. Tomo III	300
52	Proyectos de presupuesto social 2012	500
53	Psicopatología básica (Quinta edición corregida y aumentada)	500
54	Researching the Contemporary City	150
55	Salsa y cultura popular en Bogotá (coedición)	300
56	Salud colectiva	300
<b>Publicaciones periódicas</b>		
57	Ambiente y Desarrollo 17-32	100
58	Ambiente y Desarrollo 17-33	100
59	Apuntes 26-1	50
60	Cuadernos de Contabilidad 14-34	500
61	Cuadernos de Contabilidad 14-35	300



N°	Novedades editoriales	Ejemplares
62	Cuadernos de Desarrollo 10-70 Especial	300
63	Cuadernos de Desarrollo 10-71	100
64	Cuadernos de Desarrollo 10-72	150
65	Cuadernos de Literatura 17-33	50
66	Cuadernos de Literatura 17-34	50
67	Cuadernos de Música Artes Visuales y Artes Escénicas 8-1	300
68	Cuadernos de Psicología 9 -1 (Lección inaugural)	1.000
69	Cuadernos de Vivienda 6-11	300
70	Cuadernos de Vivienda 6-12	300
71	Ingeniería y Universidad 17-1	500
72	Ingeniería y Universidad 17-2	50
73	International Law 13-22	300
74	International Law 13-23	300
75	Memoria y Sociedad 17-34	50
76	Memoria y Sociedad 17-35	50
77	Papel Político 18-1	250
78	Papel Político 18-2	250
79	Papel Político Estudiantil 8-1 y 2	100
80	Pesquisa 23	100.000
81	Pesquisa 24	100.000
82	Pesquisa 25	100.000
83	Pesquisa 26	100.000
84	Psiké 11-1	1.000
85	Revista Gerencia y Políticas de Salud 12-24	500

N°	Novedades editoriales	Ejemplares
86	Revista Gerencia y Políticas de Salud 12-25	250
87	Signo y Pensamiento 32-62	300
88	Signo y Pensamiento 32-63	300
89	Universitas Humanística 75	50
90	Universitas Humanística 76	50
91	Universitas Odontológica 32-68	50
92	Universitas Odontológica 32-69	50
93	Universitas Psychologica 12-1	50
94	Universitas Psychologica 12-2	10
95	Vniversitas (Jurídica) 126	300
Reediciones		
96	Análisis series de tiempo	100
97	Decisiones de inversión (5a edición)	60
98	Destierros, incertidumbres y establecimientos	100
99	Finanzas para los no financistas	200
100	Genealogías de la Colombianidad	100
101	Humanismo Ignaciano	100
102	La gente de Aritama	100
103	La Hybris del punto cero	100
104	Manual de procesos industriales. Vol. 1	200
105	Notas en clave de psicología Cátedra Martín Baró	100
106	Pensamiento Colombiano 3	100
107	Pensar Sistémico (2a edición)	100
108	Principios de Epidemiología	200

N°	Novedades editoriales	Ejemplares
109	Salsa y cultura popular en Bogotá 1	200
110	Salsa y cultura popular en Bogotá 2	200
111	Tejidos Oníricos	100
<b>Seccional Cali</b>		
<b>Investigación</b>		
1	Botellas curadas, una etnobotánica visual	120
2	Poética del personaje trágico	300
3	Fortalecimiento de la resiliencia en la escuela. Profesores, familias y estudiantes	150
4	El daño cerebral - Una guía para el paciente y sus cuidadores	150
5	El proceso Isaacs 1861-1864	200
6	Dioselina Tibaná y la cocina de la ironía política	500
7	Dosis personal/ Estado de derecho- Estudio filosófico Sentencia C-221/94 Corte Constitucional de Colombia	120
8	La gerencia social y sus nexos con el concepto de pobreza: primer acercamiento	150
9	Una mirada práctica de la auditoría	120
10	El mercado público de valores	120
11	Asomacandela. Prácticas Artísticas Contemporáneas	120
12	Descolonización de la paz	130
13	El mal	140
14	Estadística Industrial Básica con Microsoft Excel	120
15	Electromagnetismo para Ingeniería Electrónica. Campos y ondas	120
16	Introducción a las series	120
17	Fundamentos de geometría euclidiana	120
18	Educación Inclusiva	120

N°	Novedades editoriales	Ejemplares
19	Aprendizaje Servicio. Guía para su implementación	120
20	Formación en liderazgo, formando líderes para servir	200
<b>Publicaciones periódicas</b>		
21	Medicina Narrativa. Escritura creativa médica	400
22	Cuaderno Javeriano de Comunicación	300
23	Pensamiento Psicológico	300
<b>Reediciones</b>		
24	Emprendimiento regional y economía del conocimiento. Una metáfora de las novelas policíacas	120
25	Guía de Laboratorios - Calidad en los Sistemas de Medición	120
26	Cálculo III para Economía	120
27	Manual de prácticas de laboratorio de química general	120
28	Compendio de problemas y conferencias de química general para estudiantes de Ingeniería Industrial y Civil	120
29	Entrenamiento cerebral para mejorar la atención	120
30	Yo mi autor, Cartilla de actividades para la construcción de ambientes educativos resilientes para maestros de escuela básica primaria	90

Fuente: Editorial Pontificia Universidad Javeriana, Vicerrectoría Académica, Sede Central.  
Sello editorial, Vicerrectoría Académica, Seccional Cali.

Nota: no se incluyen publicaciones de carácter institucional.

## Recursos bibliográficos

Tabla 84. Títulos y volúmenes de los recursos bibliográficos del Sistema de Información Bibliográfico Javeriano (SIBJA) según tipo de material por biblioteca o centro de documentación. Sede Central (2013)

Biblioteca o centro de documentación	Libros		Revistas	Trabajos de grado		Partituras		Investigaciones		Mapas		Folleto		Videos		Grabaciones sonoras	
	Títulos	Volúmenes		Títulos	Volúmenes	Títulos	Volúmenes	Títulos	Volúmenes	Títulos	Volúmenes	Títulos	Volúmenes	Títulos	Volúmenes	Títulos	Volúmenes
<b>Formato físico</b>																	
Biblioteca Alfonso Borrero Cabal, S. J.	213.805	297.900	6.846	45.836	65.020	6.299	25.172	335	589	378	1.105	3.353	6.960	10.302	13.363	3.590	8.833
Biblioteca de Filosofía y Teología	65.539	87.321	215	581	584	0	1	0	0	0	0	128	136		1		
Biblioteca Centro Ignaciano de Reflexiones y Ejercicios (CIRE)	8.796	10.792	29	3	3	0	0	0	0	0	0	81	127			1	1
Centro de Documentación del Instituto de Bioética	1.712	1.982	28	0	0	0	0	0	0	0	1	0	0	43	65		
Centro de Documentación del Centro de Proyectos para el Desarrollo (Cendex)	515	646	7	0	0	0	0	754	799	0	0	0	34				
Centro de Documentación del Departamento de Epidemiología Clínica	332	397	0	0	0	0	0	0	0	0	0	0	0				

Biblioteca o centro de documentación	Libros		Revistas	Trabajos de grado		Partituras		Investigaciones		Mapas		Folletos		Videos		Grabaciones sonoras	
	Títulos	Volumenes		Títulos	Volumenes	Títulos	Volumenes	Títulos	Volumenes	Títulos	Volumenes	Títulos	Volumenes	Títulos	Volumenes	Títulos	Volumenes
Centro de Documentación de la Maestría en Derecho de Seguros	1.371	1.963	69	125	129	0	0	0	0	0	0	6	8				
Centro de Documentación Emisora Javeriana	1	1	0	0	0	1	1	0	0	0	0	9	2.172	8	2.198	3.199	
Centro de Universidad Abierta	385	4.244	4	0	0	0	0	0	0	0	0	0	0				
Subtotal SIBJA	292.456	405.246	7.198	46.545	65.736	6.300	25.174	1.089	1.388	378	1.106	3.577	9.437	10.345*	13.437	5.789	12.033
Formato electrónico																	
Texto completo	150.667	0	43.991	20.381	0	82.474	0	0	0	212.294	0	0	0	19.871	134.252		
Referencial	0	0	0	3.096.340	0	0	0	0	0	0	0	0	0	0	0	0	0
Subtotal	150.667	0	43.991	3.116.721	0	82.474	0	0	0	212.294	0	0	0	19.871	0	134.252	0
Total	593.790	405.246	51.189	3.163.266	65.736	88.774	25.174	1.089	1.388	212.672	1.106	3.577	9.437	30.216	13.437	140.041	12.033

Fuente: Biblioteca Alfonso Borrero Cabal, S.J., Vicerrectoría Académica, Sede Central.

\* Se incluyeron los títulos creados como "Encuadernado con"; títulos creados en el sistema vinculados a un solo volumen físico.

**Tabla 85. Títulos y volúmenes de los recursos bibliográficos del Sistema de Información Bibliográfico Javeriano OLIB según tipo de publicación. Seccional Cali (2013)**

Tipos de publicación	Cantidad	
	Títulos	Volúmenes
Archivos computadora	441	737
Artefactos tridimensionales	1	6
Base de datos	79	79
Grabación sonora	63	204
Libros y monografías	55.645	77.827
Mapa	36	234
Material visual	8	8
Música	32	58
Prueba psicológica	616	4.397
Publicación seriada	1.598	69.896
Trabajo de grado	4.409	4.474
Videograbación	1.602	2.554
<b>Total general</b>	<b>64.530</b>	<b>160.474</b>

Fuente: Biblioteca, Vicerrectoría Académica, Seccional Cali.

Tabla 86. Usuarios capacitados en uso de las bibliotecas por facultad o unidad. Sede Central y Seccional Cali (2013)

Facultad o unidad	Usuarios
<b>Sede Central</b>	
Facultad de Arquitectura y Diseño	527
Facultad de Artes	494
Facultad de Ciencias	656
Facultad de Ciencias Económicas y Administrativas	1.519
Facultad de Ciencias Jurídicas	425
Facultad de Ciencias Políticas y Relaciones Internacionales	538
Facultad de Ciencias Sociales	305
Facultad de Comunicación y Lenguaje	1.099
Facultad de Educación	326
Facultad de Enfermería	231
Facultad de Estudios Ambientales y Rurales	244
Facultad de Filosofía	110
Facultad de Ingeniería	819
Facultad de Medicina	615
Facultad de Odontología	192
Facultad de Psicología	438
Facultad de Teología	80
Instituto de Bioética	11
Instituto Pensar	-
Varias facultades y unidades	41
<b>Subtotal Sede Central</b>	<b>8.670</b>



Facultad o unidad	Usuarios
<b>Seccional Cali</b>	
Facultad de Ciencias Económicas y Administrativas	825
Facultad de Ciencias de la Salud	94
Facultad de Humanidades y Ciencias Sociales	369
Facultad de Ingeniería	364
Colaboradores varias oficinas	43
Varias facultades y unidades	812
<b>Subtotal Seccional Cali</b>	<b>2.507</b>
<b>Total</b>	<b>11.177</b>

Fuente: Biblioteca Alfonso Borrero Cabal, S. J., Vicerrectoría Académica, Sede Central.  
Biblioteca, Vicerrectoría Académica, Seccional Cali.

Tabla 87. Usuarios de los servicios de biblioteca, según tipo de servicio por facultad o unidad. Sede Central y Seccional Cali (2013)

Facultad o unidad	Préstamo externo			Consulta interna			Uso de equipos y salas de cómputo			
	Estudiantes	Profesores	Empleados administrativos	Estudiantes	Profesores	Empleados administrativos	Estudiantes	Profesores	Empleados administrativos	Otros
Sede Central										
Facultad de Arquitectura y Diseño	22.389	4.262	379	1.050	17	1	10.715	1.681	76	
Facultad de Artes	21.177	5.567	108	218	16	-	13.049	328	5	
Facultad de Ciencias	26.148	2.952	1.343	259	11	1	28.816	69	46	
Facultad de Ciencias Económicas y Administrativas	38.393	4.597	528	223	13	-	65.577	505	28	
Facultad de Ciencias Jurídicas	20.874	1.176	434	204	4	6	16.300	144	22	
Facultad de Ciencias Políticas y Relaciones Internacionales	20.566	3.118	376	278	8	1	17.572	116	5	
Facultad de Ciencias Sociales	44.607	3.358	676	310	1	3	20.623	74	11	
Facultad de Comunicación y Lenguaje	43.591	5.791	426	1.145	10	3	37.885	621	10	
Faculta de Derecho Canónico	340	16	-	39	-	-	119	0	0	
Facultad de Educación	8.512	1.431	96	202	5	1	3.826	31	0	

Facultad o unidad	Préstamo externo			Consulta interna			Uso de equipos y salas de cómputo			
	Estudiantes	Profesores	Empleados administrativos	Estudiantes	Profesores	Empleados administrativos	Estudiantes	Profesores	Empleados administrativos	Otros
Facultad de Enfermería	6.821	328	33	135	6	1	11.012	13	6	6
Facultad de Estudios Ambientales y Rurales	8.610	645	134	477	11	-	6.705	16	0	0
Facultad de Filosofía	18.853	1.405	159	48	3	-	8.677	77	0	0
Facultad de Ingeniería	39.046	1.987	463	647	8	2	52.577	108	6	6
Facultad de Medicina	14.863	925	689	51	2	-	17.032	53	26	26
Facultad de Odontología	11.092	708	257	77	1	1	6.963	26	24	24
Facultad de Psicología	9.791	1.895	136	290	13	-	13.613	119	7	7
Facultad de Teología	11.411	1.581	148	50	6	1	3.882	30	12	12
Asignaturas de libre escogencia	9.586	-	-	218	-	-	6.527	-	0	0
Usuarios especiales con préstamo	2.588	-	-	16	-	-	98	-	0	0
Institutos	624	616	25	3	3	-	23	-	0	0
Unidades administrativas	-	-	12.507	-	-	47	0	-	1.436	1.436
Egresados*	51.310	-	673	-	-	-	4.690	-	-	-
Préstamos interbibliotecarios	2.529	-	1.588	-	-	-	88	-	-	-

Facultad o unidad	Préstamo externo			Consulta interna			Uso de equipos y salas de cómputo			
	Estudiantes	Profesores	Empleados administrativos	Estudiantes	Profesores	Empleados administrativos	Estudiantes	Profesores	Empleados administrativos	Otros
Otros (3)	-	-	-	-	-	-	-	-	-	18.744
Subtotal Sede Central	433.821	42.358	18.917	8.201	138	68	346.369	4.011	1.720	18.744
<b>Seccional Cali</b>										
Facultad de Ciencias Económicas y Administrativas	1.390	71	14	4.626	13	32	18.072	591		
Facultad de Ciencias de la Salud	336	16	6				4.082	47		
Facultad de Humanidades y Ciencias Sociales	1.636	152	27				9.743	551		
Facultad de Ingeniería	1.382	83	17				30.957	1.338		
Unidades administrativas			135				2.681	121		
<b>Instituciones externas</b>										
Subtotal Seccional Cali	4.744	322	199	4.626	13	32	65.535	2.648		0
Total	438.565	42.680	19.116	12.827	151	100	411.904	8.379		18.744

Fuente: Biblioteca Alfonso Borrero Cabal, S.J., Vicerrectoría Académica, Sede Central. Biblioteca, Vicerrectoría Académica, Seccional Cali.

\* Se presentan por separado las cifras de egresados que anteriormente estaban sumadas en las correspondientes facultades.

\*\* Corresponde a perfiles no identificados debido a la implementación de Webcheckout.

## Recursos informáticos e infraestructura de telecomunicaciones

Tabla 88. Equipos de cómputo para uso de estudiantes según ubicación. Sede Central y Seccional Cali (2013)

Ubicación	Número de equipos
<b>Sede Central</b>	
<b>Auditorios y salones</b>	<b>281</b>
Auditorio Alejandro Novoa, S.J.	1
Auditorios del Centro de Convenciones Edificio José Rafael Arboleda, S.J.	65
Auditorio Félix Restrepo, S.J.	6
Auditorio Jaime Hoyos, S.J.	1
Auditorio y salones Luis Carlos Galán	34
Auditorios y salones Edificio Fernando Barón, S.J.	39
Salones del Edificio 9	7
Salones del Edificio 27	28
Salones del Edificio 50	5
Salones del Edificio 51	24
Salones del Edificio 52	50
Salones del Edificio 53	10
Salones del Edificio 54	11
<b>Biblioteca Alfonso Borrero Cabal, S.J.</b>	<b>428</b>
Atención rápida	2
Consulta	51
Cubículos	24
Laboratorio de bibliotecología	5

Ubicación	Número de equipos
Portátiles para préstamo	144
Sala de jurisprudencia	6
Sala de libros valiosos	2
Sala de música	32
Sala de posgrados	6
Sala de tesis	3
Sala virtual	141
Salas laterales	12
<b>Biblioteca Mario Valenzuela, S.J.</b>	<b>20</b>
Sala de estudiantes	20
<b>Centro Ático</b>	<b>362</b>
Sala hipermedial	18
Salas	336
Salas individuales	8
<b>Facultad de Arquitectura y Diseño</b>	<b>35</b>
Salones	35
<b>Facultad de Artes</b>	<b>58</b>
Animación	3
Salas	52
Salones	3
<b>Facultad de Ciencias</b>	<b>70</b>
Sala de estudiantes Edificio Carlos Ortiz, S.J.	25
Sala de estudiantes Edificio Félix Restrepo, S.J.	35

Ubicación	Número de equipos
Sala de estudiantes de informática matemática - Edificio Carlos Ortiz, S.J.	10
<b>Facultad de Ciencias Económicas y Administrativas</b>	<b>171</b>
Salas de estudiantes	81
Salas rodantes (portátiles)	90
<b>Facultad de Ciencias Jurídicas</b>	<b>20</b>
Centro de documentación	20
<b>Facultad de Ciencias Políticas y Relaciones Internacionales</b>	<b>29</b>
Centro de documentación	8
Sala virtual	21
<b>Facultad de Ciencias Sociales</b>	<b>8</b>
Sala de estudiantes	8
<b>Facultad de Comunicación y Lenguaje</b>	<b>67</b>
Sala de estudiantes de Lenguas Modernas	67
<b>Facultad de Estudios Ambientales y Rurales</b>	<b>25</b>
Sala de estudiantes	25
<b>Facultad de Ingeniería</b>	<b>186</b>
Laboratorio de CIM	9
Sala de automatización	12
Sala CAD-CAM	13
Sala estudiantes	88
Sala de estudiantes base de datos	26

Ubicación	Número de equipos
Sala de estudiantes de programación Edificio Fernando Barón, S.J.	26
Sala SAP	12
<b>Facultad de Medicina</b>	<b>30</b>
Sala de morfología	30
<b>Facultad de Odontología</b>	<b>20</b>
Sala de estudiantes	20
<b>Facultad de Psicología</b>	<b>26</b>
Sala de estudiantes	26
<b>Facultad de Teología</b>	<b>8</b>
Salones	8
<b>Salas de cómputo Edificio Fernando Barón, S.J.</b>	<b>270</b>
Salas del sótano 1 (ocho salas)	160
Salas del sótano 2 (tres salas)	110
<b>Salas de cómputo de Educación Continua</b>	<b>235</b>
Sala 21	30
Sala 22	30
Sala 506	25
Sala 507	25
Sala 604	25
Sala rodante	100
<b>Subtotal Sede Central</b>	<b>2.349</b>



Ubicación	Número de equipos
<b>Seccional Cali</b>	
<b>Auditorios y laboratorios</b>	<b>1.056</b>
Academia Cisco CCNA - FNS	22
Audiovisuales Edificio del Lago	27
Audiovisuales Edificio Las Palmas	6
Audiovisuales Edificio Los Almendros	19
Audiovisuales Edificio Samán	23
Auditorios Educación Continua	10
Centro de Automatización de Procesos	30
Laboratorio de Civil	41
Laboratorio de diseño MAC	125
Laboratorio de Idiomas SALC	29
Laboratorio de Pruebas Psicológicas	45
Laboratorios Comunicación	70
Laboratorios de Medicina	18
Laboratorios de Electrónica	80
Laboratorio de Física	22
Laboratorios de Sistemas	48
Salas de cómputo generales	441
<b>Subtotal Seccional Cali</b>	<b>1.056</b>
<b>Total</b>	<b>3.405</b>

Fuente: Dirección de Tecnologías de Información, Vicerrectoría Administrativa, Sede Central.  
Centro de Servicios Informáticos, Rectoría, Seccional Cali.

Tabla 89. Otros recursos y características adicionales de la infraestructura. Sede Central y Seccional Cali (2013)

Recurso	Categoría	Cantidad
<b>Sede Central</b>		
Servidores	Aplicaciones académicas	118
	Aplicaciones administrativas	91
	Aplicaciones académico-administrativas	229
Acceso a internet	Ancho de banda	570 Mbps
	Puntos de red	20.279
Puntos de navegación disponibles para los estudiantes	Con computador	2.296
	Estudiantes	50.767
Cuentas de correo electrónico	Profesores de planta y empleados administrativos	3.385
	Profesores de cátedra	2.047
Computadores personales	Profesores de planta y de cátedra	2.152
	Empleados administrativos	1.913
Infraestructura telefónica	Líneas de entrada/salida	270 digitales
	Extensiones	2.792
	Líneas directas/Fax	157
<b>Seccional Cali</b>		
Servidores virtuales	Aplicaciones académico-administrativas	192
Acceso a internet	Ancho de banda	160 Mbps
	Puntos de red	3.500
Puntos de navegación disponibles para los estudiantes	Con computador	1.056

Recurso	Categoría	Cantidad
Cuentas de correo electrónico	Estudiantes	23.000
	Profesores y empleados administrativos	2.200
	Profesores de cátedra	700
Computadores personales	Profesores y empleados administrativos	1.044
Infraestructura telefónica	Líneas de entrada/salida	90
	Extensiones	1.010
	Líneas directas/Fax	9

Fuente: Dirección de Tecnologías de Información, Vicerrectoría Administrativa, Sede Central.  
Centro de Servicios Informáticos, Rectoría, Seccional Cali.









**Planta física**



Tabla 90, Distribución de la planta física, Sede Central (2013)

Descripción	Área m <sup>2</sup>	Participación (%)
<b>Área total del campus</b>	<b>187.012</b>	<b>100,0%</b>
Área ocupada	41.388	22,1%
Área libre	145.624	77,9%
De ella:		
Zonas verdes	72.385	
Plazoletas	73.239	
<b>Área total construida (según usos)</b>	<b>201.337</b>	<b>100,0%</b>
Auditorios	2.049	1,0%
Aulas de clase	30.912	15,4%
Biblioteca	6.572	3,3%
Cafeterías	3.014	1,5%
Circulación	28.516	14,2%
Laboratorios	33.533	16,7%
Oficinas	24.219	12,0%
Parqueaderos	30.157	15,0%
Salas de computadores	4.947	2,5%
Servicios	12.742	6,3%
Sitios de práctica	1.800	0,9%
Talleres	2.883	1,4%
Vivienda jesuita	4.114	2,0%
Zonas de recreación	12.468	6,2%
Zonas deportivas	3.411	1,7%



Descripción	Área m <sup>2</sup>	Participación (%)
<b>Áreas deportivas (no cubiertas)</b>	<b>10.173</b>	
Campo de fútbol	8.677	
Canchas múltiples	1.160	
Cancha de volley-playa	336	

Fuente: Dirección de Recursos Físicos, Vicerrectoría Administrativa, Sede Central,

Tabla 91. Distribución de la planta física por tipo de intervención y unidad y según uso. Seccional Cali (2013)

Tipo de intervención	Área según uso (m <sup>2</sup> )				Total
	Académico	Administrativo	Complementario	Medio Universitario	
<b>Intervención edificación</b>					
Facultad de Ciencias Económicas y Administrativas	1.452,17	72,46	201,41		1.726,04
Facultad de Ciencias de la Salud	1.460,74	51,29	78,81		1.590,84
Facultad de Humanidades y Ciencias Sociales	3.502,54	54,08	423,60		3.980,22
Facultad de Ingeniería	3.045,42	96,04	363,40		3.504,86
Rectoría de la Seccional	3.595,94	956,68	2.175,77		6.728,39
Vicerrectoría Académica	10.250,01	1.626,09	370,36		12.246,46
Vicerrectoría del Medio Universitario	35,30	96,61	633,06	12.344,71	13.109,68
Vicerrectoría Administrativa		509,72	62.072,00		62.581,72
<b>Subtotal</b>	<b>23.342,11</b>	<b>3.462,98</b>	<b>66.318,42</b>	<b>12.344,71</b>	<b>105.468,21</b>
<b>Intervención verde</b>					
Vicerrectoría Administrativa			78.622,30		78.622,30
<b>Subtotal</b>			<b>78.622,30</b>		<b>78.622,30</b>
<b>Total</b>	<b>23.342,11</b>	<b>3.462,98</b>	<b>144.940,72</b>	<b>12.344,71</b>	<b>184.090,51</b>

Fuente: Oficina de Servicios Operacionales, Vicerrectoría Administrativa, Seccional Cali.

Tabla 92. Obras de infraestructura física ejecutadas. Área y monto. Sede Central y Seccional Cali (2013)

Obras	Área (m <sup>2</sup> )	Monto
<b>Sede Central</b>		
Aulas - Frente Edificio Pablo VI - Gestión Cultural	187	\$ 250.000.350
Bicicleteros - Edificio Facultad de Odontología - etapa I	N.A.	\$ 50.887.964
Bicicleteros - Edificio Jesús María Fernández, S.J. - etapa II	N.A.	\$ 38.396.467
Campo de Fútbol - Proyecto Reutilización de aguas lluvias para usos no potables	N.A.	\$ 631.205.594
Casa Calle 40 - Facultad Ciencias Económicas y Administrativas	265	\$ 434.323.726
Casa Pensar - Plazoleta - Dunkin Donuts y exteriores	177	\$ 99.004.497
Caseta - Frente Edificio Pablo VI. - Taller de Grabado	72	\$ 117.963.929
Edificio Bioterio y Colecciones	1.626	\$ 11.659.820.930
Edificio Carlos Arbeláez Camacho - Facultad de Arquitectura - Educación continua	62	\$ 37.906.053
Edificio Carlos Ortiz, S.J.- Piso 1 - Bioquímica computacional	50	\$ 106.112.877
Edificio Centro Javeriano de Formación Deportiva - Sala de spinning	36	\$ 41.278.975
Edificio Emilio Arango, S.J. - piso 1 - Programa Contacto	277	\$ 288.619.017
Edificio Emilio Arango, S.J. - piso 4 - Vicerrectoría Académica	300	\$ 65.856.300
Edificio Emilio Arango, S.J. - piso 4 - Vicerrectoría de Investigación - etapa 2	272	\$ 186.926.311
Edificio Emilio Arango, S.J. - pisos 6 y 7 - Escalera	70	\$ 202.070.629
Edificio Facultad de Odontología - Almacén general	39	\$ 83.811.708
Edificio Facultad de Odontología - Laboratorio de producción - Prótesis parcial	14	\$ 31.208.909
Edificio Fernando Barón, S.J. - pisos 3 y 4 - Sala de Estudiantes	136	\$ 102.152.422
Edificio Fernando Barón, S.J. - piso 5 - Educación Continua	68	\$ 114.890.771
Edificio Gabriel Giraldo, S.J. - piso 1 - Sala A audiencias	76	\$ 116.445.756
Edificio Gabriel Giraldo, S.J. - piso 2 - Cafetería	321	\$ 757.145.359
Edificio Gabriel Giraldo, S.J. - Piso 3 - aulas fase 1	320	\$ 312.472.077
Edificio Guillermo Castro - Parquederos - fachadas - fase 2	2.855	\$ 922.463.798
Edificio Javeriana 43 - Proyecto Higiene Industrial - PHI	48	\$ 40.865.859
Edificio Jesús Emilio Ramírez, S.J. - Laboratorio de Control Biológico	55	\$ 128.542.123

Obras	Área (m <sup>2</sup> )	Monto
Edificio Jesús Emilio Ramírez, S.J. - escalera + cortasol	N,A,	\$ 208.368.145
Edificio Jesús Emilio Ramírez, S.J. - piso 2 - Departamento de Biología	53	\$ 56.184.057
Edificio Jesús Emilio Ramírez, S.J. - pisos 2, 3 y 4 - mobiliario	30	\$ 17.274.237
Edificio José Rafael Arboleda, S.J. - piso 8 - sala del Consejo	42	\$ 69.463.189
Edificio José Rafael Arboleda, S.J. - piso 7 - auditorio - sala de posgrados	101	\$ 93.686.798
Edificio Leopoldo Rother - piso 1 - bienestar	216	\$ 172.497.215
Edificio Lorenzo Uribe, S.J. - piso 6 - Mesa de Servicios	128	\$ 264.044.312
Edificio Luis Felipe Silva - laboratorio - patio de mezclas	145	\$ 139.262.584
Edificio Manuel Briceño Jáuregui, S.J. - educación continua	72	\$ 49.773.803
Edificio talleres de diseño industrial	1.061	\$ 2.427.783.674
Edificio Plaza 39 - Javeturismo	82	\$ 113.124.739
Edificio Rafael Barrientos Conto - Morfología - fase 2	180	\$ 119.661.870
Edificio Rafael Barrientos Conto - Pisos 1,2 y 3 - Morfología fase 1	270	\$ 761.889.362
Edificio UGI - piso 22 - Facultad de Ciencias Económicas y Administrativas	97	\$ 100.191.688
Edificio SAEJ - Fondo de empleados	267	\$ 310.548.493
Recuperación espacio público entre biblioteca - Edificio Pablo VI	480	\$ 159.602.206
Totems - señalización fase III	N.A.	\$ 29.547.294
<b>Subtotal Sede Central</b>	<b>10550</b>	<b>\$ 21.913.276.067</b>
<b>Seccional Cali</b>		
Acacias		\$ 45.000.000
Almendros- Samán: plazoleta de estudiantes de almendros	254	\$ 90.020.300
Archivo central piso 1: adecuación cocineta, lavaplatos y mueble cocina	2	\$ 2.252.263
Biblioteca piso 2: área de circulación y préstamo		\$ 34.498.080
Cañasgordas: proyecto acometidas, iluminación de parqueadero r3		\$ 2.142.288
Cataya: cuarto de mezclas de civil	8	\$ 139.000
Centro Deportivo Loyola: baños	13	\$ 69.169.802
Centro Deportivo Loyola: cubierta, cimentación, acabados, estructura metálica y cubierta liviana tipo membrana, soportes, iluminación, plataformas y astas	275	\$ 156.000.000

Obras	Área (m²)	Monto
Centro de estudios interculturales	482	\$ 1.100.000.000
Dirección de comunicaciones: remodelación oficina de comunicaciones	26	\$ 5.189.456
Edificio Guayacanes, taller de grabado y escultura: instalación de duchas de emergencia, necesarias e indispensables en caso de emergencia	2	\$ 4.876.795
Edificio Raúl Posada, piso 2 y 3: reforma Facultad Ciencias de la Salud	547	\$ 1.661.162.988
Electrónica: AA laboratorio de electrónica	4	\$ 11.566.672
Facultad de Ciencias Económicas y Administrativas: remodelación sala de estar de profesores	22	\$ 5.132.185
Guayacanes laboratorio biología: reforma 3	1	\$ 1.836.864
Guayacanes: acondicionar laboratorio de física	120	\$ 5.000.000
Guayacanes: cerramiento área balanzas	60	\$ 2.000.000
Hidráulica: AA laboratorio de hidráulica	4	\$ 11.566.672
Javevirtual: dos cabinas individuales u oficinas para las grabaciones de las clases virtuales	19	\$ 4.930.502
Multimedios: adecuación oficina multimedios etapa 1 y 2	33	\$ 3.200.000
Palmas: demolición mesón aula 2,6 palmas	8	\$ 3.233.710
Palmas: adecuación cuarto de líquidos	8	\$ 7.425.797
Palmas: remodelación auditorios 1 al 6	480	\$ 71.000.000
Punto de información auditorio A.B.C: punto de información/recepción con AA	9	\$ 32.245.947
Rectoría: AA condicionado comunicaciones	263	\$ 8.000.000
Registro AA condicionado	1	\$ 7.000.000
Samán: sala múltiple de Samán	144	\$ 205.173.727
Universidad: cámaras de seguridad		\$ 450.000.000
Universidad: cámaras de seguridad etapa 2		\$ 61.000.000
Vicerrectoría Administrativa: adecuación	247	\$ 10.000.000
Vicerrectoría del Medio Universitario: piso expresión corporal	145	\$ 40.000.000
<b>Subtotal Seccional Cali</b>	<b>1.636</b>	<b>\$ 3.188.986.693,00</b>
<b>Total</b>	<b>12.186</b>	<b>\$ 25.102.262.760,28</b>

Fuente: Dirección de Recursos Físicos, Vicerrectoría Administrativa, Sede Central.  
Oficina de Servicios Operacionales, Vicerrectoría Administrativa, Seccional Cali.

## Glosario de términos

**Actividades del medio universitario:** son las que tienden a propiciar la conformación y desarrollo de la comunidad educativa y a promover, dentro de las posibilidades, el bienestar integral de cada una de las personas que la componen.

**Categorías en el escalafón del profesorado:** Instructor, Asistente, Asociado y Titular.

**Empleado administrativo:** es empleado administrativo quien, habiendo sido vinculado mediante contrato laboral, tenga a su cargo las funciones de apoyo al desarrollo de la docencia, la investigación y el servicio, así como a la creación y el fomento del Medio Universitario, esté adscrito a una dependencia de la Universidad y no se encuentre regulado por el Reglamento del Profesorado.

**Equivalente de tiempo completo (ETC):** cálculo que permite expresar la dedicación de tiempo, normalizando dicha dedicación a tiempo completo. Para ello se utilizan las siguientes equivalencias de tiempo completo: para profesores de planta y empleados administrativos: 40 horas semanales (en el caso de estos últimos la equivalencia es solamente con propósitos estadísticos); para profesores de cátedra: 20 horas semanales.

**Inscritos:** aspirantes que han formalizado su solicitud de admisión a un programa académico de la Universidad, con el previo cumplimiento de los requisitos establecidos.

**Neojaverianos:** matriculados a primer semestre de un programa académico conducente a título universitario.

**Profesor de cátedra:** profesor que se ha vinculado a la Universidad para desarrollar una labor docente limitada a un número de horas semanales de clase. Su contrato es por la ejecución del programa de la asignatura que se debe desarrollar dentro del respectivo periodo académico.

**Profesor de planta:** profesor que se ha vinculado a la Universidad por tiempo completo, medio tiempo o tiempo parcial. Está involucrado en la realización de actividades de docencia, investigación y servicio, en la medida y extensión que determine su respectivo Director de Departamento y con el visto bueno del Decano Académico de su Facultad. Los contratos, tanto de profesores de planta como de empleados administrativos, son, por lo general, a término fijo anual y pueden prorrogarse sucesivamente por el mismo periodo.



## Glosario de siglas

**Ausjal:** Asociación de Universidades confiadas a la Compañía de Jesús en América Latina.

**Cinda:** Centro Interuniversitario de Desarrollo.

**Conaced:** Confederación Nacional Católica de Educación.

**Conahec:** Consortium for North American Higher Education Collaboration.

**CPAL:** Conferencia de Provinciales Jesuitas en América Latina.

**Sibja:** Sistema de Información Bibliográfico Javeriano.

**Smile:** Student Mobility in Latin America, the Caribbean and Europe.



