



JAVERIANA  
EN  CIFRAS

2021

# HITO HISTÓRICO

# 1767

Se hace efectivo en Santafé el real decreto de Carlos III que ordena la expulsión de la Compañía de Jesús de los dominios españoles. Los Jesuitas solo se establecerán de nuevo en Colombia, de manera definitiva, en 1884. El Gobierno les entregará en 1887 la dirección del Colegio de San Bartolomé y les dará facultad para conferir el título universitario de Bachiller en Filosofía y Letras y en 1893, el de Doctor en las mismas asignaturas.



# CONTENIDO

MISIÓN	I	II	BANDERA
Institutos, Facultades & Departamentos	Pág. 05	Pág. 06	Programas Académicos
Acreditación	Pág. 07	Pág. 08	Estudiantes Matriculados
Internacionalización	Pág. 09	Pág. 10	Graduados
Profesores	Pág. 11	Pág. 13	Investigación
Educación Continua	Pág. 14	Pág. 15	Empleados Administrativos
Rankings	Pág. 16	Pág. 17	Bibliotecas
Infraestructura Física	Pág. 18	Pág. 21	Recursos Informáticos
Resultados Financieros Comparativos	Pág. 23	Pág. 24	Información Presupuestal
Indicadores Financieros	Pág. 25	Pág. 26	Portafolio de Inversión
Rentabilidad del portafolio de inversión	Pág. 27	Pág. 28	Créditos de Estudios
Becas	Pág. 29	Pág. 30	Descuentos & Formación
Capacitación del Personal Administrativo	Pág. 31	Pág. 33	Servicios de Bienestar (DGH)

# MISIÓN

La Pontificia Universidad Javeriana es una institución católica de educación superior, fundada y regentada por la Compañía de Jesús, comprometida con los principios educativos y las orientaciones de la entidad fundadora.

Ejerce la docencia, la investigación y el servicio con excelencia, como universidad integrada a un país de regiones, con perspectiva global e interdisciplinaria, y se propone:

- la formación integral de personas que sobresalgan por su alta calidad humana, ética, académica, profesional y por su responsabilidad social; y,
- la creación y el desarrollo de conocimiento y de cultura en una perspectiva crítica e innovadora,

para el logro de una sociedad justa, sostenible, incluyente, democrática, solidaria y respetuosa de la dignidad humana.

*Acuerdo No. 576 del Consejo Directivo  
Universitario, 26 de abril de 2013.*



# BANDERA

De acuerdo con el citado Reglamento (numeral 5):

“La bandera consta de tres franjas horizontales, todas de igual anchura:

la superior de color amarillo (Process T 5717),  
la central de color blanco y  
la inferior de color azul (Bronce 5129).



Estos son los tres colores institucionales de la Universidad”. Por lo general, la bandera de la Universidad es izada junto a la bandera de Colombia y la de la Santa Sede, en este orden, de izquierda a derecha.

Esta descripción guarda correspondencia con la que apareció en el Reglamento General aprobado en 1979.

# INFORMACIÓN INSTITUCIONAL

SEDE  
CENTRAL

SECCIONAL  
CALI

18

23

5

Facultades

62

80

18

Departamentos

12

14

2

Institutos



**Pontificia Universidad Javeriana**  
Universidad Católica fundada por la  
Compañía de Jesús en 1623.

# PROGRAMAS ACADÉMICOS



**Nota:** se observan los programas vigentes a diciembre 2021. La Sede Central cuenta con un programa **Técnico Laboral en Auxiliar en Salud Oral** no incluido en la tabla.

# ACREDITACIÓN

## Acreditación Institucional de Alta Calidad Multicampus



Resolución 013170 del 17 de julio de 2020  
Ministerio de Educación Superior



SEDE  
CENTRAL

SECCIONAL  
CALI

51\*

Programas  
Pregrado

27



37  
35

95%

Acreditables

Acreditados

% Acreditables Acreditados

19  
14



74%

197\*

Programas  
Posgrado

50



47  
47

100%

Acreditables

Acreditados

% Acreditables Acreditados

5  
2



40%

\*Incluye los programas eclesiásticos.

Nota: se observan los programas con registro calificado a diciembre 2021. De acuerdo con nuevos criterios de acreditación. Este escenario no incluye los programas no acreditables que actualmente se encuentran en proceso de acreditación



# ESTUDIANTES MATRICULADOS



**Nota:** los datos de posgrado se desagregan para el segundo periodo del año. Todas las cifras consideran los estudiantes de múltiples programas.

# INTERNACIONALIZACIÓN & MOVILIDAD



**103\*** Convenios de internacionalización.  
89 convenios para la Sede Central.  
14 convenios para la Seccional Cali.

\* Convenios formalizados en el año.

SEDE  
CENTRAL

SECCIONAL  
CALI

Estudiantes de la Universidad en movilidad internacional\*\*

88



107

Estudiantes de movilidad internacional en la Universidad\*\*

85



94

Estudiantes de la Universidad en movilidad nacional

90



106

Estudiantes de movilidad nacional en la Universidad

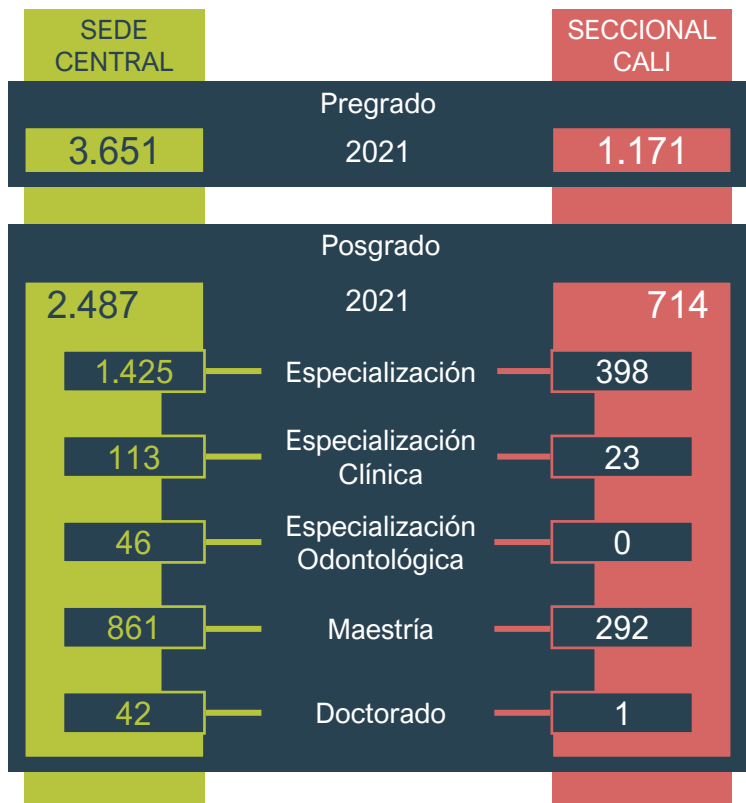
299



76

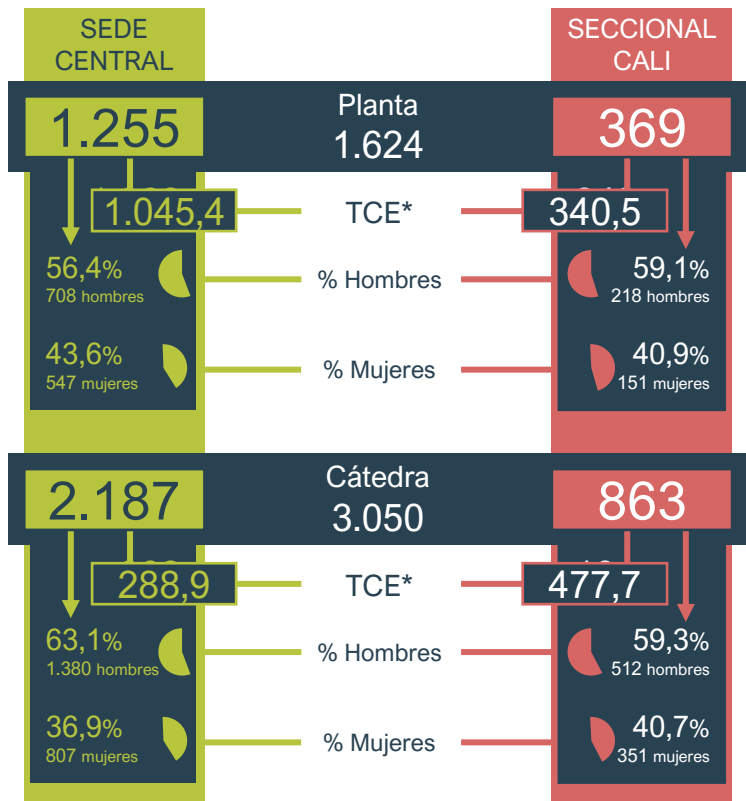
\*\* No se incluyen prácticas y pasantías, solo intercambios durante todo el año.

# GRADUADOS



**Nota:** las cifras corresponden a títulos otorgados durante todo el año 2021. No se incluyen grados de programas eclesiásticos.

# PROFESORES



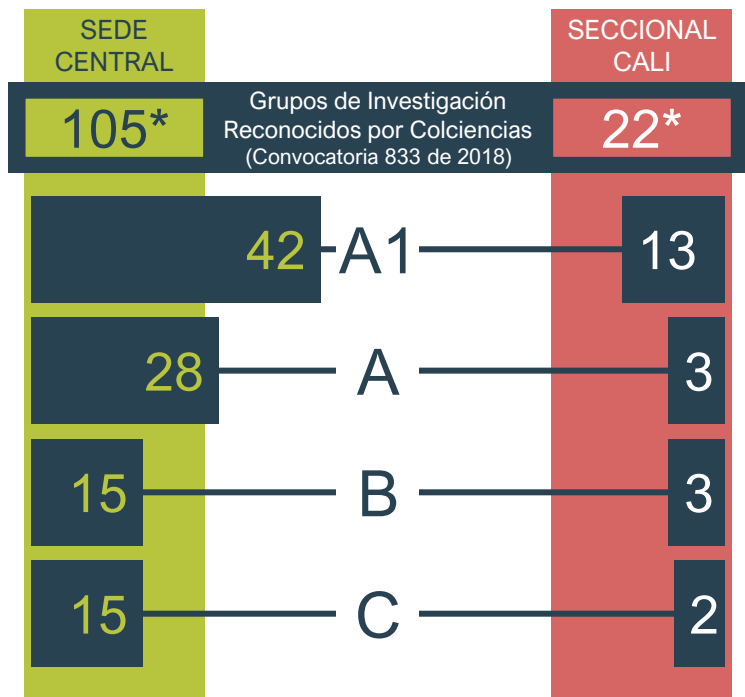
\* TCE: Tiempo Completo equivalente.

# MÁXIMO TÍTULO

SEDE CENTRAL	PROFESORES PLANTA	SECCIONAL CALI
42	Pregrado	7
56	Especialización	4
77	Especialización Clínica	32
96	Especialización Odontológica	0
359	Maestría	169
61	Subespecialización Clínica	3
550	Doctorado	164

Nota: la Sede Central incluye a los profesores de planta con cargo fijo (no temporal), incluidos aquellos que se encuentran en licencia no remunerada.

# INVESTIGACIÓN



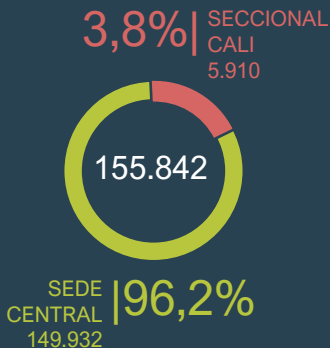
\* La Sede Central cuenta con 5 grupos reconocidos No clasificados.

# EDUCACIÓN CONTINUA

## Actividades de Educación Continua



## Participantes de Educación Continua



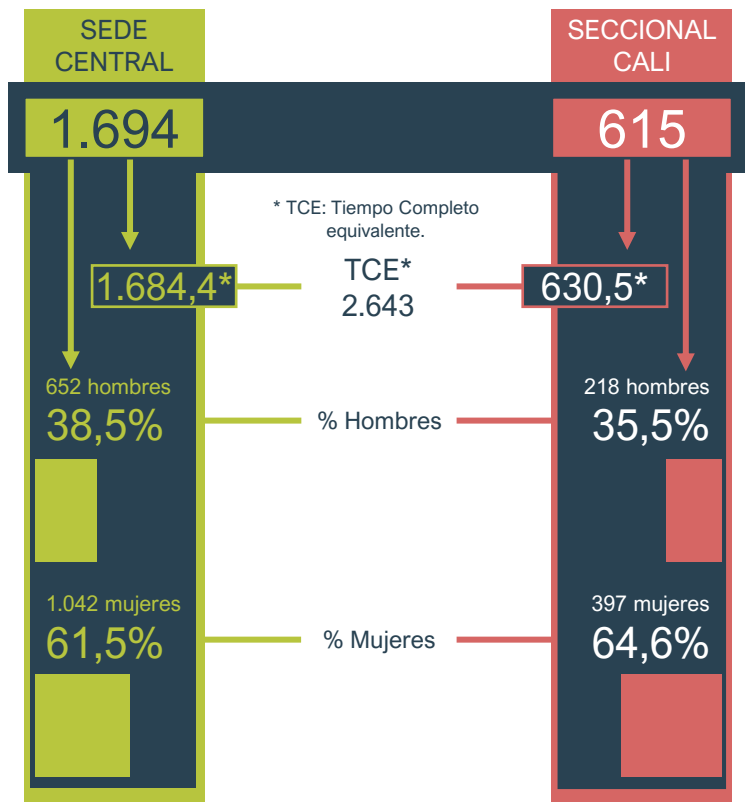
# CONSULTORÍA

## Monto de Proyectos de Consultoría



**Nota:** los montos se encuentran en millones de pesos corrientes.

# EMPLEADOS ADMINISTRATIVOS



**Nota:** para la Sede Central no se incluye temporales ni personas bajo el Convenio Compañía de Jesús.



# RANKINGS

## Internacionales

Posición en Colombia		Posición en el Mundo
#1	Times Higher Education (THE)	#501-600
#3	Quacquarelli Symonds (QS)	#412
#3	SCIMAGO	#446

**Nota:** para las clasificaciones internacionales la Pontificia Universidad Javeriana es clasificada como una única en Colombia

## Nacional

Sede Central		Seccional Cali
#4	U-Sapiens 2021-1	#28
#4	2021-2	#30

Nota: las posiciones corresponden a las publicaciones durante el 2021.



Visita la página:

<https://www.javeriana.edu.co/institucional/rankings> o escanea el código QR para conocer más sobre las clasificaciones en donde la Pontificia Universidad Javeriana ha participado.

# BIBLIOTECA & CENTROS DE DOCUMENTACIÓN

SEDE CENTRAL	RECURSOS BIBLIOGRÁFICOS	SECCIONAL CALI
340.669	Número de títulos de libros	55.738
492.024	Número de volúmenes de libros	72.668
172	Bases de datos referenciales y de texto completo	56

## Total Pontificia Universidad Javeriana



# INFRAESTRUCTURA FÍSICA

SEDE  
CENTRAL

SECCIONAL  
CALI

46



Edificios

31

246.322m<sup>2</sup>

Área  
construida



125.185m<sup>2</sup>

12.918m<sup>2</sup>\*



Zonas  
deportivas

10.693m<sup>2</sup>

72.875m<sup>2</sup>

Zonas  
verdes



81.608m<sup>2</sup>

18ha



Hectáreas  
del campus

16.6ha

\* Incluye espacios techados y descubiertos.

# ORGANIZACIÓN DE PLANTA FÍSICA | Sede Central

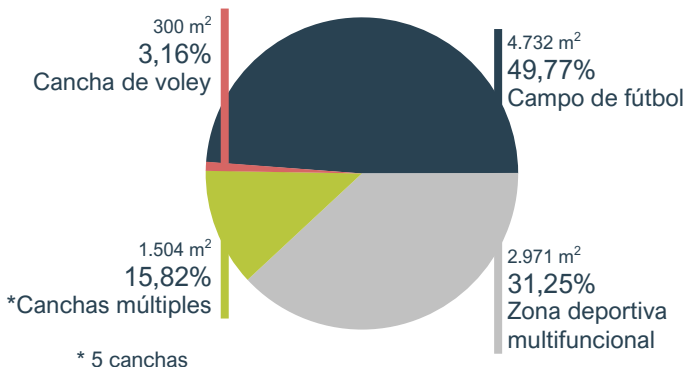
Área total 187.872 m<sup>2</sup> (100%)

Área ocupada 44.038 m<sup>2</sup> (23,44%)

Área libre 143.834 m<sup>2</sup> (76,56%)

Zonas verdes 72.875 m<sup>2</sup>  
Plazoletas 70.959 m<sup>2</sup>

## Área deportiva (m<sup>2</sup>)



# DISTRIBUCIÓN DE PLANTA FÍSICA | Sede Central

Área construida según usos	Cantidad	Área (m2)	%
Aulas de clase	305	31.512	12.79%
Laboratorios	-	38.035	15.44%
Talleres	-	7.138	2.90%
Auditorios	9	2.304	0.94%
Biblioteca	2	6.572	2.67%
Salas de computadores	-	5.615	2.28%
Sitios de práctica	-	2.149	0.87%
Oficinas	-	34.511	14.01%
Zonas deportivas	-	3.411	1.38%
Cafeterías	20	4.181	1.70%
Zona de recreación	-	12.468	5.06%
Parqueaderos*	1.049	34.471	13.99%
Circulación	-	39.593	16.07%
Servicios	-	20.248	8.22%
Vivienda Jesuita	1	4.114	1.67%
Total		243.322	100,00%

\* Cantidad de puestos de parqueo.

# RECURSOS INFORMÁTICOS E INFRAESTRUCTURA TELEFÓNICA

| Sede Central



ACCESO A INTERNET

Ancho de Banda (3.120 Mbps)  
Puntos de Red (27.420)



SERVIDORES

Área Académica (124)  
Área Administrativa (93)  
Área Administrativa Académica (301)



COMPUTADORES  
PERSONALES

Profesores (1.843)  
Estudiantes (4.210)  
Área administrativa (2.900)



INFRAESTRUCTURA  
TELEFÓNICA

Líneas de Entrada / Salida (240 Digitales)  
Extensiones (3.173)  
Líneas Directas / Fax (103)



CUENTAS DE CORREO  
ELECTRÓNICO

Estudiantes (43.780)  
Profesores de planta y empl. admin. (3.147)  
Profesores de Cátedra (3.058)



PUNTOS DE  
NAVEGACIÓN  
DISPONIBLES PARA  
LOS ESTUDIANTES

Con computador (4.298)

# INFORMACIÓN FINANCIERA

| SEDE CENTRAL



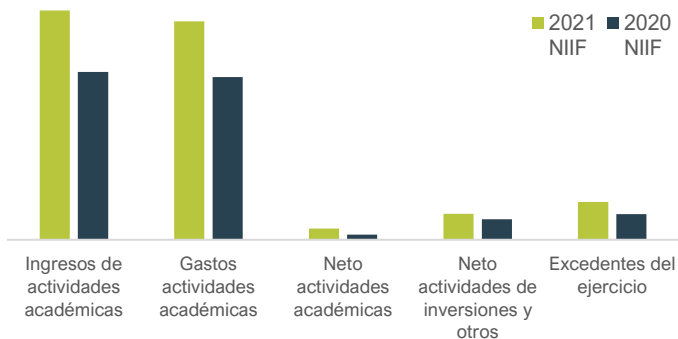
# RESULTADOS FINANCIEROS

| Sede Central

**Nota:** todos los datos son comparativos versus el año anterior.

Concepto	2020 NIIF	% Variación 2019-2020	2021 NIIF	% Variación 2020-2021
Ingresos de actividades académicas	\$541.487	-3,21%	\$740.601	36,77%
Gastos actividades académicas	\$525.110	-2,57%	\$704.660	34,19%
Neto actividades académicas	\$16.377	-20,02%	\$35.941	119,46%
Neto actividades de inversiones y otros	\$65.682	-2,44%	\$83.355	26,91%
Excedentes del ejercicio	\$82.059	-6,54%	\$122.318	49,06%

**Nota:** cifras en millones de pesos corrientes.





# INFORMACIÓN PRESUPUESTAL

| Sede Central

Concepto	2020 Planeado	2020 Ejecutado	2021 Planeado	2021 Ejecutado
Ingreso de actividades académicas	648.732	541.487		
Ingresos por matrículas (pregrado y posgrado)	488.930	460.507		
Gastos operacionales	650.887	520.110		
Presupuesto de inversión	104.367	100.980		

Nota: cifras en millones de pesos colombianos

% de ejecución de ingresos matrículas

2019	94,19%
2021	XX,XX%

% Contribución de matrículas al financiamiento institucional

2020	91,00%
2021	XX,XX%

% de otras fuentes de financiamiento

2020	39,00%
2021	XX,XX%

# INDICADORES FINANCIEROS

| Sede Central

\*montos en millones de pesos corrientes.

Concepto	Descripción	2021
<b>Endeudamiento</b>		
Concentración a Corto Plazo	Pasivo corriente / Pasivo total	65%
Endeudamiento Total	Total Pasivos / Total Activos	28%
Apalancamiento propio	Patrimonio / Total Activo	73%
<b>Productividad</b>		
Ebitda*	Incremento Patrimonial Neto más Gastos Financieros y Depreciación	\$167.260
Margen de Ebitda	Ebitda / Total Ingresos	22,58%
<b>Liquidez</b>		
Prueba Ácida	(Activos Corriente – Inventarios) / Pasivo Corriente	1,84
Solidez o Estabilidad	Activo Total / Pasivo Total	3,55
Razón Corriente	Activo Corriente / Pasivo Corriente	1,84
Capital de trabajo*	Activo Corriente - Pasivo Corriente	\$342.633
<b>Otros</b>		
Nivel de endeudamiento	Pasivo Total / Activo Total sin valoración	28,19%
Grado de compromiso del patrimonio con los acreedores de la Universidad	Pasivo Total / Patrimonio	39,25%
Grado de compromiso del patrimonio con los acreedores de la Universidad, sin considerar las valorizaciones	Pasivo Total / Patrimonio sin valoración	39,25%
Rendimiento	Excedente del ejercicio / Patrimonio	7,69%
La rentabilidad total de la inversión	Excedente del ejercicio / Activo Total	5,52%

# PORTAFOLIO DE INVERSIONES

| Sede Central

Concepto	2020	2021
Renta fija	48,4%	43,6%
Crédito privado	10,3%	12,0%
Renta variable	26,2%	28,7%
Capital privado	5,7%	7,5%
Real Estate	6,7%	6,4%
Liquidez	2,7%	1,8%

\$ TOTAL DE  
INVERSIONES

2021

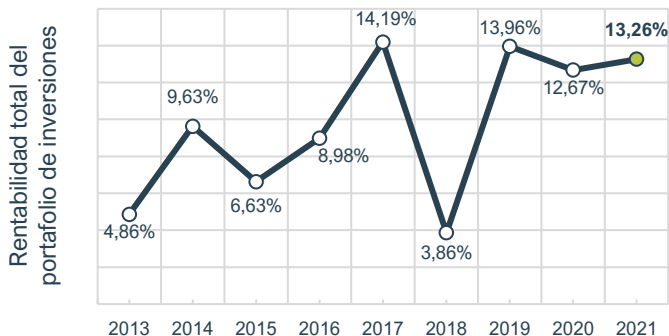
\$612.888

millones de pesos corrientes.

# RENTABILIDAD DEL PORTAFOLIO DE INVERSIONES

| Sede Central

Año	Rentabilidad total del portafolio vs. Benchmark		
	Portafolio PUJ	Benchmark	Alpha
2013	4,86%	2,93%	1,93%
2014	9,63%	6,18%	3,45%
2015	6,63%	2,39%	4,24%
2016	8,98%	10,80%	-1,82%
2017	14,19%	14,27%	-0,08%
2018	3,86%	1,49%	2,37%
2019	13,96%	15,39%	-1,43%
2020	12,67%	10,95%	1,72%
<b>2021</b>	<b>13,26%</b>	<b>6,42%</b>	<b>1,39%</b>



# CRÉDITOS DE ESTUDIO

| Sede Central

**\$144.448,64**  
Total créditos en 2021  
14.289 Beneficiados

2021-10 \$ 74.099,94

Valor girado

2021-30 \$ 70.348,71

Beneficiados  
7.016

Beneficiados  
7.273

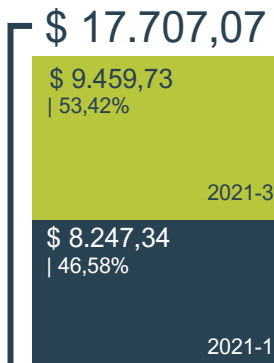
Línea de Crédito	2021-1		2021-3	
	Valor girado	Beneficiados	Valor girado	Beneficiados
<b>Crédito ICETEX</b>	<b>\$ 38.739,89</b>	<b>3.516</b>	<b>\$ 36.875,77</b>	<b>3.420</b>
ICETEX Generación E	\$ 1.796,88	188	\$ 2.265,50	240
ICETEX Ser Pilo Paga	\$ 11.406,77	921	\$ 9.979,01	803
Otros créditos ICETEX	\$ 25.536,94	2.407	\$ 24.631,26	2.377
<b>Crédito Corto Plazo</b>	<b>\$ 32.488,78</b>	<b>3.320</b>	<b>\$ 30.715,32</b>	<b>3.173</b>
Rescate Ser Pilo Paga	\$ 31,48	13	\$ 18,65	8
Si es posible	\$ 161,89	41	\$ 262,93	66
Plan de pagos MD/CP	\$ 1.368,21	293	\$ 1.278,19	276
Otros	\$ 30.927,20	2.973	\$ 29.155,55	2.823
<b>Crédito Largo Plazo</b>	<b>\$ 2.871,26</b>	<b>437</b>	<b>\$ 2.757,62</b>	<b>423</b>
Estudiar PUJ es posible	\$ 359,60	52	\$ 464,84	70
Rescate Ser Pilo Paga	\$ 74,61	13	\$ 40,60	7
Plan de pagos MP/LP	\$ 2.044,29	297	\$ 1.895,80	276
Otros	\$ 392,76	75	\$ 356,37	70

**Nota:** todos los montos se encuentran en millones de pesos corrientes.

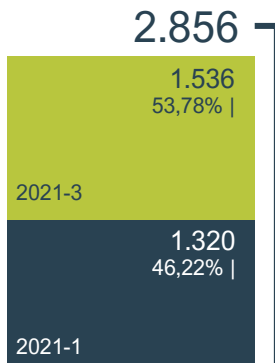
# BECAS

| Sede Central

Tipo	2021-1		2021-2	
	Monto	Becas	Monto	Becas
<b>Becas Internas</b>	<b>\$ 7.675,92</b>	<b>1.224</b>	<b>\$ 8.687,87</b>	<b>1.419</b>
Javerianos movilidad nacional	\$ 0,00	0	\$ 0,00	0
Apoyo estudiantes en el exterior	\$ 0,00	0	\$ 168,03	44
Beca Bachiller destacado	\$ 1.826,84	151	\$ 1.732,79	143
Beca C. Condonable VA	\$ 1.561,16	227	\$ 1.653,93	221
Beca Doctorados COLFUTURO	\$ 0,00	0	\$ 0,00	0
Beca Mérito Académico Javeriano	\$ 427,51	75	\$ 387,79	75
Beca Universidad Javeriana	\$ 633,94	142	\$ 534,98	126
Beca Apoyo Doctorado	\$ 120,61	9	\$ 113,82	8
Plan Especial Orquesta y Banda Estudios Musicales	\$ 262,83	47	\$ 256,86	46
Otras	\$ 2.843,03	573	\$ 3.839,66	756
<b>Becas Externas</b>	<b>\$ 571,41</b>	<b>96</b>	<b>771,87</b>	<b>117</b>



Monto



Becas

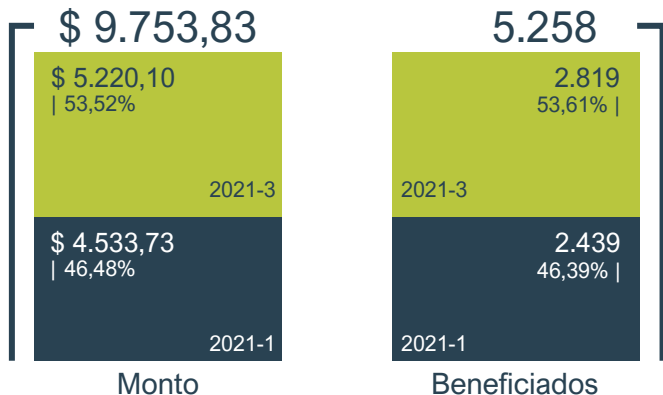
**Nota:** todos los montos en millones de pesos corrientes.

# DESCUENTOS & FORMACIÓN

| Sede Central

Tipo	2021-1		2021-3	
	Monto	Beneficiados	Monto	Beneficiados
<b>Formación</b>	\$ 320,11	48	\$ 352,68	48
Empleados*	\$ 215,09	39	\$ 211,89	36
Profesores Javerianos	\$ 105,03	9	\$ 140,84	12
<b>Descuentos</b>	\$ 4.213,62	2.391	\$ 4.867,42	2.771
Descuento 5% pronto pago	\$ 424,26	183	\$ 428,62	180
Descuento egresados	\$ 1.809,25	1.438	\$ 1.780,20	1.492
Otros descuentos	\$ 1.980,11	770	\$ 2.658,61	1.099

**Nota:** \*se consideran apoyos de pregrado y posgrado en la Universidad Javeriana.



**Nota:** todos los montos en millones de pesos corrientes.

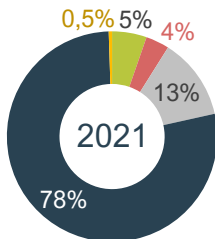
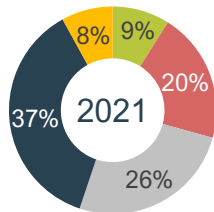
# CAPACITACIÓN PERSONAL ADMINISTRATIVO

## POR NIVEL DE CARGO | Sede Central

Nivel de cargo	2020		2021	
	Frecuencia de participación	Monto	Frecuencia de participación	Monto
Directivos y Jefes	17	\$ 43,29	278	\$ 28,23
Operarios	102	\$ 55,85	634	\$ 19,15
Personal de Apoyo	37	\$ 55,79	806	\$ 67,79
Profesionales	108	\$ 482,00	1.146	\$ 413,55
Profesores	1	\$ 0,20	250	\$ 2,72
<b>Total</b>	<b>265</b>	<b>\$ 637,12</b>	<b>3.114</b>	<b>\$ 530,44</b>

**Nota:** los montos se encuentran en millones de pesos corrientes.

Porcentaje de la frecuencia total de capacitación



Porcentaje del monto total de capacitación



# CAPACITACIÓN PERSONAL ADMINISTRATIVO

POR TIPO | Sede Central

Tipo	2020		2021	
	Número de apoyos*	Monto	Número de apoyos*	Monto
Capacitación	116	\$ 397,17	744	\$ 401,60
Entrenamiento	147	\$ 231,00	2.310	\$ 113,83
Desarrollo Humano	2	\$ 8,95	60	\$ 15,01
<b>Total</b>	<b>265</b>	<b>\$ 637,12</b>	<b>3.114</b>	<b>530,44</b>

**Nota:** los montos se encuentran en millones de pesos corrientes.

\* Apoyos otorgados.

## DEFINICIONES:

- 1. Capacitación:** proporciona los medios para adquirir mayores competencias, aptitudes, conocimientos y habilidades para lograr una gestión cada vez más eficiente y eficaz contribuyendo a las necesidades institucionales.
- 2. Entrenamiento:** tiene por objetivo la preparación concisa y adecuada, enfocándose principalmente a competencias de carácter técnico que dependen en gran medida de procesos particulares de la Institución y de la implementación de nuevas tecnologías en el desempeño de las funciones.
- 3. Desarrollo Humano:** tiene por objetivo la adquisición de conocimientos y habilidades de interés propio del colaborador, que permiten aportar al desarrollo integral del Personal Administrativo y no tienen relación directa con el cargo.

# SERVICIOS DE BIENESTAR OFRECIDOS POR DIRECCIÓN DE GESTIÓN HUMANA | Sede Central

Tipo / Definición	2020		2021	
	Número de beneficiarios	Monto	Número de beneficiarios	Monto
Plan de Beneficios	3.237	\$ 16.943,47	3.263	\$ 17.306,14
Auxilios educativos hijos de empleados	540	\$ 4.697,68	282	\$ 4.957,66
Otros auxilios (Fonvivienda, Educación para primaria, funerario)	1.879	\$ 838,41	1.636	\$ 775,65
Préstamos	90	\$ 346,05	1	\$ 10,00
Actividades de integración	2.985	\$ 68,35	4.768	\$ 422,077

**Nota:** los montos se encuentran en millones de pesos corrientes.

# SERVICIOS DE BIENESTAR OFRECIDOS POR DIRECCIÓN DE GESTIÓN HUMANA | Sede Central

TOTAL DE BENEFICIARIOS 2021



TOTAL MONTO 2021

**Nota:** monto en millones de pesos corrientes.

# ¿MÁS INFORMACIÓN?

## Conoce más en:

<https://www.javeriana.edu.co/institucional/documentos-acreditaciones>

<https://intranet.javeriana.edu.co/web/rectoria/documentos-institucionales>



Informe de  
Gestión



Boletín  
Estadístico



Escanéame

Estudios  
Institucionales

Documentos  
de acreditación



Fuente:  
Boletín Estadístico  
Universidad Javeriana  
**2021**



Pontificia Universidad  
**JAVERIANA**  
Bogotá

v.09.03.2022

Elaborado por:

Secretaría de Planeación  
**Pontificia Universidad Javeriana**  
Bogotá



Pontificia Universidad  
**JAVERIANA**  
Bogotá



Sujeta a inspección y vigilancia por parte del Ministerio de Educación  
Nacional (artículo 39 del decreto 1295 de 2010)