



JAVERIANA  
EN  CIFRAS

2022

# DATO HISTÓRICO

# 1930 - 2023

Rectores de la Pontificia Universidad Javeriana Sede Central para el período contemporáneo:

## **1930 -1932      José Salvador Restrepo, S.J.**

1932 -1935	Jesús María Fernández, S.J.
1935	Alberto Moreno, S.J. (E)
1935 -1941	Carlos Ortiz, S.J.
1941	Francisco Javier Mejía, S.J.(E)
1941 - 1950	Félix Restrepo, S.J.
1950 -1955	Emilio Arango, S.J.
1955 -1956	Carlos Ortiz, S.J. (E)
1956 -1960	Carlos Ortiz, S.J.
1960 -1966	Jesús Emilio Ramírez, S.J.
1966 -1970	Fernando Barón, S.J.
1970 -1977	Alfonso Borrero, S.J.
1977-1983	Roberto Caro, S.J.
1983 -1989	Jorge Hoyos Vásquez, S.J.
1989 -1998	Gerardo Arango Puerta, S.J.
1999 - 2007	Gerardo Remolina Vargas, S.J.
2007 - 2014	Joaquín Emilio Sánchez García, S.J.
2014 - 2023	Jorge Humberto Peláez Piedrahita, S.J.
2023 - Actual	Luis Fernando Múnera Congote, S.J.



# CONTENIDO

MISIÓN	I	II	ESCUDO
Institutos, Facultades & Departamentos	Pág. 05	Pág. 06	Programas Académicos
Acreditación	Pág. 07	Pág. 08	Estudiantes Matriculados
Internacionalización	Pág. 09	Pág. 10	Graduados
Profesores	Pág. 11	Pág. 13	Investigación
Educación Continua	Pág. 14	Pág. 15	Empleados Administrativos
Rankings	Pág. 16	Pág. 17	Bibliotecas
Infraestructura Física	Pág. 18	Pág. 21	Recursos Informáticos
Resultados Financieros Comparativos	Pág. 23	Pág. 24	Información Presupuestal
Indicadores Financieros	Pág. 25	Pág. 26	Portafolio de Inversión
Rentabilidad del portafolio de inversión	Pág. 27	Pág. 28	Créditos de Estudios
Becas	Pág. 29	Pág. 30	Descuentos & Formación
Capacitación del Personal Administrativo	Pág. 31	Pág. 33	Servicios de Bienestar (DGH)

# MISIÓN

La Pontificia Universidad Javeriana es una institución católica de educación superior, fundada y regentada por la Compañía de Jesús, comprometida con los principios educativos y las orientaciones de la entidad fundadora.

Ejerce la docencia, la investigación y el servicio con excelencia, como universidad integrada a un país de regiones, con perspectiva global e interdisciplinar, y se propone:

- la formación integral de personas que sobresalgan por su alta calidad humana, ética, académica, profesional y por su responsabilidad social; y,
- la creación y el desarrollo de conocimiento y de cultura en una perspectiva crítica e innovadora,

para el logro de una sociedad justa, sostenible, incluyente, democrática, solidaria y respetuosa de la dignidad humana.

*Acuerdo No. 576 del Consejo Directivo  
Universitario, 26 de abril de 2013.*



# ESCUDO

1623 - 2017



Pontificia Universidad  
**JAVERIANA**  
Colombia

2018 - actual



Pontificia Universidad  
**JAVERIANA**  
Colombia

Está formado por un campo ovalado rodeado de hojas de laurel, en el cual se inscriben las iniciales IHS; sobre el travesaño de la H descansa una cruz. Coronan el campo la tiara y dos llaves cruzadas, emblemas pontificios. (Reglamento de emblemas, símbolos y distinciones. No.3).

En el escudo de la universidad se destaca un monograma formado por las letras IHS que tiene un significado importante asociado con la historia de la compañía de Jesús. El monograma, popularizado por San Bernardino de Siena (1380-1444) fraile menor predicador por toda Italia y gran devoto del nombre de Jesús), puede explicarse a partir de la escritura del nombre de Jesús: Ihsouz forma griega del hebreo Joshua. Las seis letras del alfabeto griego son de izquierda a derecha: Iota ( I ). Eta ( h ). Sigma ( s ). Omicron ( o ). Ipsilon ( u ) y Sigma ( z ).

# INFORMACIÓN INSTITUCIONAL



**Pontificia Universidad Javeriana**  
Universidad Católica fundada por la  
Compañía de Jesús en 1623.

# PROGRAMAS ACADÉMICOS

Sede Central	Pontificia Universidad Javeriana Colombia	Seccional Cali
47	Pregrado	27
+1 programa en extensión +3 programas eclesiásticos		
53	Especializaciones Profesionales	16
+4 programas en extensión		
39	Especializaciones Clínicas	9
7	Especializaciones Odontológicas	-
73	Maestrías	23
+3 programas en extensión +3 programas eclesiásticos		
+2 programas en extensión		
13	Doctorados	3
+3 programas eclesiásticos		

**Nota:** se observan los programas vigentes a diciembre 2022. La Sede Central cuenta con un programa **Técnico Laboral en Auxiliar en Salud Oral** no incluido en la tabla.





# ACREDITACIÓN

## Acreditación Institucional de Alta Calidad Multicampus



Resolución 013170 del 17 de julio de 2020  
Ministerio de Educación Superior



Sede Central	Pontificia Universidad Javeriana Colombia	Seccional Cali
<b>48*</b>	Programas de Pregrado	<b>27</b>
37	Acreditables	19
35	Acreditados	17
 <b>95%</b>	% de Acreditables Acreditados	<b>89%</b> 
<b>192**</b>	Programas de Posgrado	<b>53</b>
62	Acreditables	9
46	Acreditados	2
 <b>74%</b>	% de Acreditables Acreditados	<b>50%</b> 

\*No se incluyen 3 Licenciaturas eclesiásticas, se incluye 1 programa de extensión.

\*\*No se incluyen 3 Bachilleratos eclesiásticos y 3 Doctorados eclesiásticos, si se incluyen los 7 programas de extensión.

Nota: Este escenario no incluye los programas acreditables que actualmente se encuentran en proceso de acreditación.



# ESTUDIANTES MATRICULADOS

Sede Central	Pontificia Universidad Javeriana Colombia	Seccional Cali
Pregrado		
18.851	2022-10	6.840
<b>18.755</b>	2022-30	<b>6.904</b>
Posgrado		
5.257	2022-10	1.340
<b>5.213</b>	2022-30	<b>1.500</b>
1.613	Especialización Profesional	506
466	Especialización Clínica	137
130	Especialización Odontológica	-
2.736	Maestría	827
268	Doctorado	30

**Nota:** los datos de posgrado se desagregan para el segundo periodo del año. Todas las cifras consideran los estudiantes de múltiples programas.

# INTERNACIONALIZACIÓN & MOVILIDAD



**49\*** Convenios de internacionalización.

42 convenios para la Sede Central.

7 convenios para la Seccional Cali.

\* Convenios formalizados en el año.

Sede Central	Pontificia Universidad Javeriana Colombia	Seccional Cali
Estudiantes de la Universidad en movilidad Internacional		
226**	 Entrante	167
243**	Saliente 	601
Estudiantes de la Universidad en movilidad Nacional		
318	 Entrante	62
198	Saliente 	90

\*\* No se incluyen prácticas y pasantías, solo intercambios durante todo el año.

# GRADUADOS

Sede Central	Pontificia Universidad Javeriana Colombia	Seccional Cali
Pregrado		
3.533	Graduados 2022	1.219
Posgrado		
2.901	Graduados 2022	671
1.668	Especialización Profesional	349
145	Especialización Clínica	33
53	Especialización Odontológica	-
991	Maestría	286
44	Doctorado	3

**Nota:** las cifras corresponden a títulos otorgados durante todo el año. No se incluyen grados de programas eclesiásticos.

# PROFESORES

Sede Central	Pontificia Universidad Javeriana Colombia	Seccional Cali
<b>1.251</b>	Profesores de Planta <b>1.624</b>	<b>365</b>
43,57%	% Mujeres	41,4%
56,43%	% Hombres	58,6%
<b>1.045,90</b>	TCE*	<b>322,50</b>
<b>2.305</b>	Profesores de Cátedra <b>3.050</b>	<b>917</b>
35,27%	% Mujeres	40,0%
64,73%	% Hombres	60,0%
<b>306,90</b>	TCE*	<b>509,49</b>

\* TCE: Tiempo Completo equivalente.

# MÁXIMO TÍTULO

Sede Central	Pontificia Universidad Javeriana Colombia	Seccional Cali
Profesores de Planta		
35	Pregrado	7
49	Especialización Profesional	4
69	Especialización Clínica	37
101	Especialización Odontológica	0
357	Maestría	142
61	Subespecialización Clínica	4
564	Doctorado	171

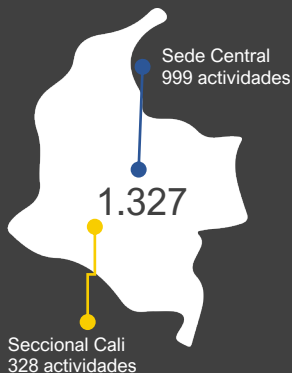
Nota: la Sede Central incluye a los profesores de planta con cargo fijo (no temporal), incluidos aquellos que se encuentran en licencia no remunerada. No se incluyen a los profesores eximidos de título.

# INVESTIGACIÓN

Sede Central	Pontificia Universidad Javeriana Colombia	Seccional Cali
Grupos de Investigación Reconocidos por Colciencias (Convocatoria 894 de 2021)		
108	Grupos Totales	21
46	A1	13
25	A	3
17	B	3
20	C	2

# EDUCACIÓN CONTINUA

## Actividades de Educación Continua



## Participantes de Educación Continua

Total  
39.421  
100%

Sede Central  
27.159  
68,89%

Seccional Cali  
12.262  
31,11%

# CONSULTORÍA

## Monto de Proyectos de Consultoría

Sede Central  
\$20.172,95 COP

Seccional Cali  
\$7.273,28 COP





62

23

## Proyectos de Consultoría

**Nota:** los montos se encuentran en millones de pesos corrientes.

# EMPLEADOS ADMINISTRATIVOS

Sede Central	Pontificia Universidad Javeriana Colombia	Seccional Cali
1.946	Empleados Administrativos 2.827	881
60,69% 	% Mujeres	59,25% 
39,31% 	% Hombres	40,75% 
1.905,60	TCE* 2.643	816,00

**Nota:** para la Sede Central no se incluye temporales ni personas bajo el Convenio Compañía de Jesús.

\* TCE: Tiempo Completo equivalente.



# RANKINGS

Internacionales	Posición Colombia	Posición Mundial
Times Higher Educación (THE)	2°	801-1000°
Quacquarelli Symonds (QS)	3°	382°
SCImago*	3°	395°

**Nota:** para las clasificaciones internacionales la Pontificia Universidad Javeriana es clasificada como una única en Colombia

\* La clasificación es en el sector educación.

Nacionales	Sede Central	Seccional Cali
Sapiens Research U-Sapiens 2021-1	5°	32°
Sapiens Research U-Sapiens 2021-2	5°	32°

Nota: todas las posiciones corresponden a las publicaciones durante el 2022.



Visita la página:

<https://www.javeriana.edu.co/institucional/rankings> o escanea el código QR para conocer más sobre las clasificaciones en donde la Pontificia Universidad Javeriana ha participado.

# BIBLIOTECA & CENTROS DE DOCUMENTACIÓN

Sede Central	Pontificia Universidad Javeriana Colombia	Seccional Cali
<b>Recursos Bibliográficos</b>		
307.303	Número de títulos de libros	54.058
440.761	Número de volúmenes de libros	73.571
182	Bases de datos referenciales y de texto completo	32

## Total Pontificia Universidad Javeriana

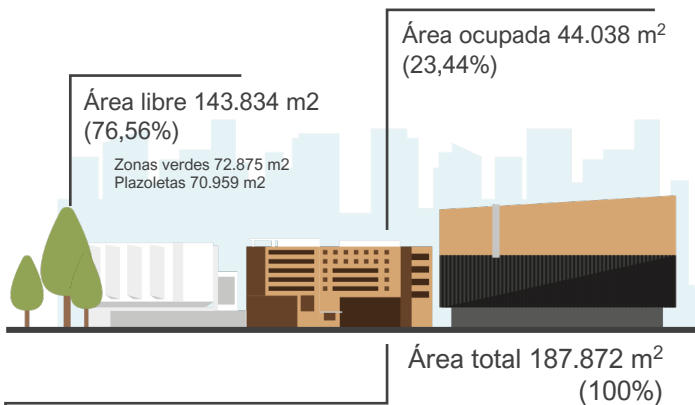


# INFRAESTRUCTURA FÍSICA

Sede Central	Pontificia Universidad Javeriana Colombia	Seccional Cali
46	Edificios 	31
246.322m <sup>2</sup>	 Área Construida	74.540m <sup>2</sup>
12.918m <sup>2</sup> *	Zonas Deportivas 	15.794m <sup>2</sup>
72.875m <sup>2</sup>	 Zonas Verdes	85.942m <sup>2</sup>
18ha	Hectáreas del Campus 	16.6ha

\* Incluye espacios techados y descubiertos.

# ORGANIZACIÓN DE PLANTA FÍSICA | Sede Central



Áreas deportivas	Metros cuadrados	Porcentaje
Campo de futbol	4.732m <sup>2</sup>	49,77%
Zona deportiva multifuncional	2.971m <sup>2</sup>	31,25%
Canchas múltiples	1.504m <sup>2</sup>	15,82%
*Canchas de múltiples	300m <sup>2</sup>	3,16%

\* 5 canchas

# DISTRIBUCIÓN DE PLANTA FÍSICA | Sede Central

Área construida según usos	Cantidad	Área (m2)	%
Aulas de clase	288	31.512	12.79%
Laboratorios	172	38.035	15.44%
Talleres	-	7.138	2.90%
Auditorios	9	2.304	0.94%
Biblioteca	2	6.572	2.67%
Salas de computadores	28	5.615	2.28%
Sitios de práctica	212	2.149	0.87%
Oficinas	-	34.511	14.01%
Zonas deportivas	-	3.411	1.38%
Cafeterías	20	4.181	1.70%
Zona de recreación	-	12.468	5.06%
Parqueaderos*	1.049	34.471	13.99%
Circulación	-	39.593	16.07%
Servicios	-	20.248	8.22%
Vivienda Jesuita	1	4.114	1.67%
<b>Total</b>		<b>243.322</b>	<b>100,00%</b>

\* Cantidad de puestos de parqueo.

# RECURSOS INFORMÁTICOS E INFRAESTRUCTURA TELEFÓNICA

| Sede Central



ACCESO A INTERNET

Ancho de Banda (5.270 Mbps)  
Puntos de Red (27.532)



SERVIDORES

Área Académica (162)  
Área Administrativa (161)  
Área Administrativa Académica (260)



COMPUTADORES  
PERSONALES

Profesores (1.579)  
Estudiantes (3.778)  
Área administrativa (3.068)



INFRAESTRUCTURA  
TELEFÓNICA

Líneas de Entrada / Salida (240 Digitales)  
Extensiones (3.238)  
Líneas Directas / Fax (103)



CUENTAS DE CORREO  
ELECTRÓNICO

Estudiantes (49.943)  
Profesores de planta y empl. admin. (3.604)  
Profesores de Cátedra (3.313)



PUNTOS DE  
NAVEGACIÓN  
DISPONIBLES PARA  
LOS ESTUDIANTES

Con computador (8.425)

# INFORMACIÓN FINANCIERA

**2022** | SEDE CENTRAL



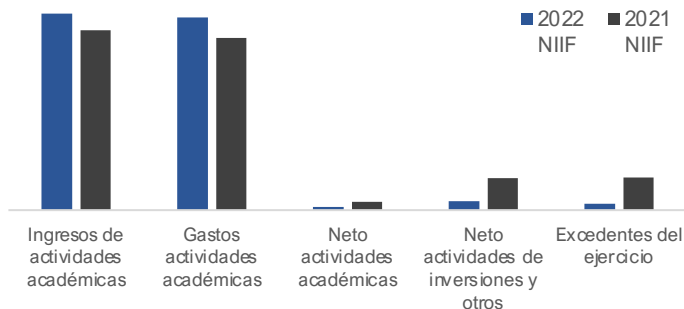
# RESULTADOS FINANCIEROS

| Sede Central

**Nota:** todos los datos son comparativos versus el año anterior.

Concepto	2021 NIIF	% Variación 2020-2021	2022 NIIF	% Variación 2021-2022
Ingresos de actividades académicas	\$571.311	5,51%	\$623.464	9,63%
Gastos actividades académicas	\$545.557	3,89%	\$612.489	16,64%
Neto actividades académicas	\$25.754	57,26%	\$10.975	-32,99%
Neto actividades de inversiones y otros	\$100.580	53,13%	\$27.430	-58,24%
Excedentes del ejercicio	\$103.141	25,69%	\$21.133	-74,25%

**Nota:** cifras en millones de pesos corrientes.





# INFORMACIÓN PRESUPUESTAL

| Sede Central

Concepto	2021 Planeado	2021 Ejecutado	2022 Planeado	2022 Ejecutado
Ingreso de actividades académicas	605.100	570.726	675.354	637.981
Ingresos por matrículas (pregrado y posgrado)	455.903	475.104	497.803	499.976
Gastos operacionales	633.416	540.047	692.231	599.764

**Nota:** cifras en millones de pesos corrientes.

% de ejecución de ingresos matrículas	2021	104,21%
	2022	100,44%

% Contribución de las matrículas al financiamiento institucional	2021	66,61%
	2022	59,53%

% de otras fuentes de financiamiento	2021	33,39%
	2022	40,47%

# INDICADORES FINANCIEROS

| Sede Central

Concepto	Descripción	2022
<b>Endeudamiento</b>		
Concentración a Corto Plazo	Pasivo corriente / Pasivo total	66%
Endeudamiento Total	Total Pasivos / Total Activos	31%
Apalancamiento propio	Patrimonio / Total Activo	69%
<b>Productividad</b>		
Ebitda*	Incremento Patrimonial Neto más Gastos Financieros y Depreciación	\$67.542
Margen de Ebitda	Ebitda / Total Ingresos	10,83%
<b>Liquidez</b>		
Prueba Ácida	(Activos Corriente – Inventarios) / Pasivo Corriente	1,51
Solidez o Estabilidad	Activo Total / Pasivo Total	3,24
Razón Corriente	Activo Corriente / Pasivo Corriente	1,51
Capital de trabajo*	Activo Corriente - Pasivo Corriente	\$246.936
<b>Otros</b>		
Grado de compromiso del patrimonio con los acreedores de la Universidad	Pasivo Total / Patrimonio	44,56%
Rendimiento	Excedente del ejercicio / Patrimonio	2,28%
La rentabilidad total de la inversión	Excedente del ejercicio / Activo Total	1,58%

**Nota:** montos en millones de pesos corrientes. Los datos se encuentran consolidados Sede Central y Seccional Cali.

# PORTAFOLIO DE INVERSIONES

| Sede Central

Concepto	2021	2022
Renta fija	43,6%	38,2%
Crédito privado	12,0%	15,8%
Renta variable	28,7%	24,9%
Capital privado	7,5%	10,0%
Real Estate	6,4%	9,4%
Liquidez	1,8%	1,7%

\$ TOTAL DE  
INVERSIONES  
2022

2021

\$627.510

millones de pesos corrientes.

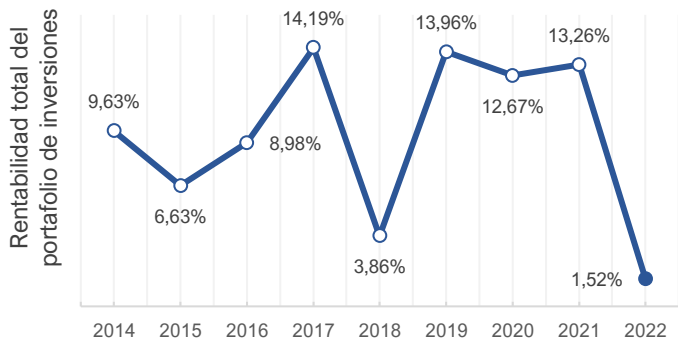
\$612.888

millones de pesos corrientes.

# RENTABILIDAD DEL PORTAFOLIO DE INVERSIONES

| Sede Central

Año	Rentabilidad total del portafolio vs. Benchmark		
	Portafolio PUJ	Benchmark	Alpha
2014	9,63%	6,18%	3,45%
2015	6,63%	2,39%	4,24%
2016	8,98%	10,80%	-1,82%
2017	14,19%	14,27%	-0,08%
2018	3,86%	1,49%	2,37%
2019	13,96%	15,39%	-1,43%
2020	12,67%	10,95%	1,72%
2021	13,26%	6,42%	1,39%
<b>2022</b>	1,52%	-5,96%	7,95%



# CRÉDITOS DE ESTUDIO

| Sede Central

	Valor girado	Valor girado	
2022-10	\$ 70.997,03	\$ 68.338,44	2022-30
Beneficiados 6.647	<b>\$139.335,48 COP</b>		Beneficiados 6.485
Total valor créditos en 2022			
13.132 Beneficiados			

Línea de Crédito	2022-1		2022-3	
	Valor girado	Beneficiados	Valor girado	Beneficiados
<b>Crédito ICETEX</b>	<b>\$ 35.967,26</b>	<b>3.227</b>	<b>\$ 34.841,86</b>	<b>3.217</b>
ICETEX Generación E	\$ 2.888,83	299	\$ 3.167,49	327
ICETEX Ser Pilo Paga	\$ 5.663,19	438	\$ 4.385,46	335
Otros créditos ICETEX	\$ 27.415,24	2.490	\$ 27.288,91	2.555
<b>Crédito Corto Plazo</b>	<b>\$ 31.290,38</b>	<b>2.988</b>	<b>\$ 30.588,73</b>	<b>2.917</b>
Rescate Ser Pilo Paga	\$ 9,90	4	\$ 6,04	3
PUJ Si es posible	\$ 402,64	84	\$ 379,90	77
Plan de pagos MD/CP	\$ 610,24	119	\$ 380,10	71
Otros	\$ 30.267,60	2.781	\$ 29.822,68	2.766
<b>Crédito Largo Plazo</b>	<b>\$ 3.739,40</b>	<b>432</b>	<b>\$ 2.907,86</b>	<b>351</b>
Estudiar PUJ es posible	\$ 558,38	83	\$ 510,34	77
Rescate Ser Pilo Paga	\$ 23,74	4	\$ 13,70	3
Plan de pagos MP/LP	\$ 2.863,85	282	\$ 2.117,31	215
Otros	\$ 293,42	63	\$ 266,51	56

**Nota:** todos los montos se encuentran en millones de pesos corrientes.

# BECAS

| Sede Central

Tipo	2022-1		2022-2	
	Monto	Becas	Monto	Becas
<b>Becas Internas</b>	<b>\$ 10.420,39</b>	<b>1.613</b>	<b>\$ 10.849,99</b>	<b>1.689</b>
Javerianos movilidad nacional	\$ 0,00	0	\$ 3.724,80	2
Apoyo estudiantes en el exterior	\$ 286,02	67	\$ 284,79	64
Beca Bachiller destacado	\$ 1.867,89	149	\$ 1.973,61	158
Beca C. Condonable VA	\$ 1.689,54	215	\$ 1.793,28	221
Beca Doctorados COLFUTURO	\$ 7,44	1	\$ 0,00	0
Beca Mérito Académico Javeriano	\$ 371,07	67	\$ 320,77	62
Beca Universidad Javeriana	\$ 0	0	\$ 0	0
Beca Apoyo Doctorado	\$ 118,46	8	\$ 130,87	9
Plan Especial Orquesta y Banda Estudios Musicales	\$ 267,84	45	\$ 246,72	43
Otras	\$ 5.812,14	1.061	\$ 6.096,24	1.130
<b>Becas Externas</b>	<b>\$ 815,50</b>	<b>107</b>	<b>857,72</b>	<b>112</b>

Monto total

\$ 22.943,59 | 100%

\$ 11.235,89 | 48,97% del total

\$ 11.707,71 | 51,03% del total

2022-1

2022-3

**Nota:** todos los montos en millones de pesos corrientes.

Becas totales

3.521 | 100%

1.720 | 48,85% del total

1.801 | 51,15% del total

2022-1

2022-3

# DESCUENTOS & FORMACIÓN

| Sede Central

Tipo	2022-1		2022-3	
	Monto	Beneficiados	Monto	Beneficiados
<b>Formación</b>	\$ 351,61	44	\$ 371,78	47
Empleados*	\$ 180,89	31	\$ 199,23	33
Profesores Javerianos	\$ 170,72	13	\$ 172,54	14
<b>Descuentos</b>	\$ 5.935,36	3.510	\$ 6.276,39	3.594
Descuento 5% pronto pago	\$ 20,63	33	\$ 0,00	0
Descuento egresados	\$ 1.819,54	1.378	\$ 1.678,89	1.333
Otros descuentos	\$ 4.095,18	2.099	\$ 4.597,49	2.261

\* Se consideran apoyos de pregrado y posgrado en la Universidad Javeriana.

Monto total	\$ 12.935,13   100%
\$ 6.286,97   48,60% del total	\$ 6.648,16   51,40% del total
2022-1	2022-3

**Nota:** todos los montos en millones de pesos corrientes.

Beneficiados totales	7.195   100%
3.554   49,40% del total	3.641   50,60% del total
2022-1	2022-3

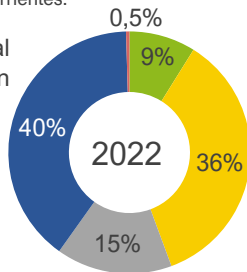
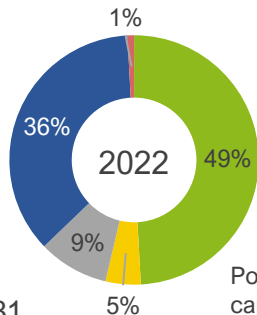
# CAPACITACIÓN PERSONAL ADMINISTRATIVO

POR NIVEL DE CARGO | Sede Central

Nivel de cargo	2021		2022	
	Frecuencia de participación	Monto	Frecuencia de participación	Monto
Directivos y Jefes	278	\$ 28,23	59	\$ 254,89
Operarios	634	\$ 19,15	236	\$ 23,66
Personal de Apoyo	806	\$ 67,79	103	\$ 47,35
Profesionales	1.146	\$ 413,55	264	\$ 188,40
Profesores	250	\$ 2,72	3	\$ 4,45
<b>Total</b>	<b>3.114</b>	<b>\$ 530,44</b>	<b>665</b>	<b>\$ 518,75</b>

**Nota:** los montos se encuentran en millones de pesos corrientes.

Porcentaje de la frecuencia total de capacitación



Porcentaje del monto total de capacitación



# CAPACITACIÓN PERSONAL ADMINISTRATIVO

POR TIPO | Sede Central

Tipo	2021		2022	
	Número de apoyos*	Monto	Número de apoyos*	Monto
Capacitación	744	\$ 401,60	342	\$ 430,58
Entrenamiento	2.310	\$ 113,83	322	\$ 79,35
Desarrollo Humano	60	\$ 15,01	1	\$ 8,82
<b>Total</b>	<b>3.114</b>	<b>530,44</b>	<b>665</b>	<b>518,75</b>

**Nota:** los montos se encuentran en millones de pesos corrientes.

\* Apoyos otorgados.

## DEFINICIONES:

- 1. Capacitación:** proporciona los medios para adquirir mayores competencias, aptitudes, conocimientos y habilidades para lograr una gestión cada vez más eficiente y eficaz contribuyendo a las necesidades institucionales.
- 2. Entrenamiento:** tiene por objetivo la preparación concisa y adecuada, enfocándose principalmente a competencias de carácter técnico que dependen en gran medida de procesos particulares de la Institución y de la implementación de nuevas tecnologías en el desempeño de las funciones.
- 3. Desarrollo Humano:** tiene por objetivo la adquisición de conocimientos y habilidades de interés propio del colaborador, que permiten aportar al desarrollo integral del Personal Administrativo y no tienen relación directa con el cargo.

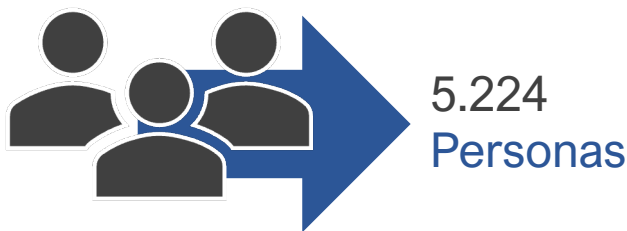
# SERVICIOS DE BIENESTAR OFRECIDOS POR DIRECCIÓN DE GESTIÓN HUMANA | Sede Central

Tipo / Definición	2021		2022	
	Número de beneficiarios	Monto	Número de beneficiarios	Monto
Plan de Beneficios	3.263	\$ 17.306,14	3.324	\$ 18.120,00
Auxilios educativos hijos de empleados	282	\$ 4.957,66	266	\$ 5.030,96
Otros auxilios (Fonvivienda, Educación para primaria, funerario)	1.636	\$ 775,65	1.633	\$ 856,95
Préstamos	1	\$ 10,00	1	\$ 5,00
Actividades de integración	4.768	\$ 422,077	3.400	\$ 340,00

**Nota:** los montos se encuentran en millones de pesos corrientes.

# SERVICIOS DE BIENESTAR OFRECIDOS POR DIRECCIÓN DE GESTIÓN HUMANA | Sede Central

## TOTAL DE BENEFICIARIOS 2022



## TOTAL MONTO 2022

**Nota:** monto en millones de pesos corrientes.

# ¿MÁS INFORMACIÓN?

Conoce más en:



Fuente:  
Módulo de Información No Estructurada (INE)  
Boletín Estadístico

# Universidad Javeriana

# 2022



Pontificia Universidad  
**JAVERIANA**  
Bogotá

v.25.04.2023

Elaborado por:

Secretaría de Planeación  
**Pontificia Universidad Javeriana**  
Bogotá



Pontificia Universidad  
**JAVERIANA**  
Bogotá

2022  
A stylized letter 'C' logo. The top part of the 'C' is blue, the middle part is dark blue, and the bottom part is yellow.

Sujeta a inspección y vigilancia por parte del Ministerio de Educación  
Nacional (artículo 39 del decreto 1295 de 2010)