



JAVERIANA
EN  CIFRAS

2025



Pontificia Universidad
JAVERIANA
Bogotá

CINTELIGENCIA
COMPETITIVA
SECRETARÍA DE PLANEACIÓN

DATO HISTÓRICO

1930 - 2025

Rectores de la Pontificia Universidad Javeriana Sede Central para el período contemporáneo:

1930 -1932	José Salvador Restrepo, S.J.
1932 -1935	Jesús María Fernández, S.J.
1935	Alberto Moreno, S.J. (E)
1935 -1941	Carlos Ortiz Restrepo, S.J.
1941	Francisco Javier Mejía, S.J.(E)

1941 – 1950 Félix Restrepo, S.J.

1950 -1955	Emilio Arango, S.J.
1955 -1956	Carlos Ortiz, S.J. (E)
1956 -1960	Carlos Ortiz, S.J.
1960 -1966	Jesús Emilio Ramírez, S.J.
1966 -1970	Fernando Barón, S.J.
1970 -1977	Alfonso Borrero, S.J.
1977-1983	Roberto Caro, S.J.
1983 -1989	Jorge Hoyos Vásquez, S.J.
1989 -1998	Gerardo Arango Puerta, S.J.
1999 - 2007	Gerardo Remolina Vargas, S.J.
2007 - 2014	Joaquín Emilio Sánchez García, S.J.
2014 - 2023	Jorge Humberto Peláez Piedrahita, S.J.
2023 - Actual	Luis Fernando Múnera Congote, S.J.



CONTENIDO

MISIÓN	I	II	SUCESOS
Institutos, Facultades & Departamentos	Pág. 05	Pág. 06	Programas académicos
Acreditación	Pág. 07	Pág. 08	Estudiantes matriculados
Internacionalización & Movilidad	Pág. 09	Pág. 10	Graduados & Egresados
Profesores	Pág. 11	Pág. 13	Investigación
Educación continua	Pág. 14	Pág. 15	Empleados administrativos
Rankings	Pág. 16	Pág. 17	Bibliotecas
Infraestructura física	Pág. 18	Pág. 21	Recursos informáticos
Resultados financieros comparativos	Pág. 23	Pág. 24	Información presupuestal
Indicadores financieros	Pág. 25	Pág. 26	Portafolio de inversión
Rentabilidad del portafolio de inversión	Pág. 27	Pág. 28	Créditos de estudios
Becas & Apoyos	Pág. 29	Pág. 30	Descuentos & Formación
Capacitación del personal administrativo	Pág. 31	Pág. 33	Servicios de bienestar (DGH)

MISIÓN

La Pontificia Universidad Javeriana es una institución católica de educación superior, fundada y regentada por la Compañía de Jesús, comprometida con los principios educativos y las orientaciones de la entidad fundadora.

Ejerce la docencia, la investigación y el servicio con excelencia, como universidad integrada a un país de regiones, con perspectiva global e interdisciplinar, y se propone:

- la formación integral de personas que sobresalgan por su alta calidad humana, ética, académica, profesional y por su responsabilidad social; y,
- la creación y el desarrollo de conocimiento y de cultura en una perspectiva crítica e innovadora, para el logro de una sociedad justa, sostenible, incluyente, democrática, solidaria y respetuosa de la dignidad humana.

*Acuerdo No. 576 del Consejo Directivo
Universitario, 26 de abril de 2013.*



SUCESOS

El 31 de julio de 2025 se publicó el [Acuerdo No. 772 de 2025](#) del Consejo Directivo Universitario de la Pontificia Universidad Javeriana, donde se formaliza la adopción del “propósito superior” como eje orientador de su identidad y de su proyección estratégica. Este se entiende como la razón de ser profunda de la institución, una declaración que trasciende lo operativo para situarse en el plano de los valores, articulando el quehacer universitario con un sentido de responsabilidad social, compromiso ético y vocación transformadora.

La construcción de este propósito fue el resultado de un proceso participativo que involucró a distintos estamentos de la comunidad universitaria, y su aprobación se enmarca en la planeación institucional 2025–2030. En este contexto, el propósito superior se consolida como un principio integrador que alinea la misión, las metas estratégicas y las iniciativas académicas, investigativas y de servicio, orientando la toma de decisiones y fortaleciendo la coherencia institucional.

En conjunto, el Acuerdo 772 representa un hito en la evolución de la Universidad al establecer un marco de sentido que conecta su tradición con los desafíos contemporáneos. Más que una declaración formal, constituye una guía ética y cultural que busca inspirar a la comunidad javeriana y reforzar su contribución a la formación integral de personas comprometidas con la justicia, la dignidad humana y la transformación de la sociedad..

Fuente: [documentos anales Pontificia Universidad Javeriana](#).

INFORMACIÓN INSTITUCIONAL



Pontificia Universidad Javeriana
Universidad Católica fundada por la
Compañía de Jesús en 1623.

*Institutos activos durante 2025

PROGRAMAS ACADÉMICOS

Sede Central	Pontificia Universidad Javeriana Colombia	Seccional Cali
48	Pregrado	29
+3 programas eclesiásticos		
51	Especializaciones Profesionales	17
+ 1 programas en regiones		
44	Especializaciones Médico Quirúrgicas	9
6	Especializaciones Odontológicas	-
73	Maestrías	23
+2 programas en regiones +3 programas eclesiásticos		+3 programas en extensión
13	Doctorados	4
+3 programas eclesiásticos		
1	Educación para el trabajo y Desarrollo Humano	-

En total se tienen **248** programas académicos para la Sede Central y **82** para la Seccional.





ACREDITACIÓN

Acreditación Institucional de Alta Calidad Multicampus



Resolución 013170 del 17 de julio de 2020
Ministerio de Educación Superior



Sede Central	Pontificia Universidad Javeriana Colombia	Seccional Cali
48*	Programas de Pregrado	29
37	Acreditables	21
36	Acreditados	19
 97%	% de Acreditables Acreditados	90% 
190**	Programas de Posgrado	53
92	Acreditables	18
57	Acreditados	2
 62%	% de Acreditables Acreditados	11% 

*No se incluyen las Licenciaturas Eclesiásticas.

**No se incluyen los Bachilleratos eclesiásticos y Doctorados eclesiásticos, si se incluyen los programas de extensión.

Nota: no se cuentan como acreditados los programas acreditables que actualmente se encuentran en proceso de acreditación.

ESTUDIANTES MATRICULADOS

Sede Central	Pontificia Universidad Javeriana Colombia	Seccional Cali
	Pregrado	
18.221	2025-10	7.076
17.815	2025-30	7.239
	Técnico laboral	
13	2025-10	-
18	2025-30	-
	Posgrado	
4.218	2025-10	2.523
4.215	2025-30	2.622
1.248	Especialización Profesional	812
550	Especialización Médica Quirúrgica	887
123	Especialización Odontológica	-
2.066	Maestría	902
228	Doctorado	21

Nota: los datos de posgrado se desagregan para el segundo periodo del año. Todas las cifras consideran los estudiantes de múltiples programas.

INTERNACIONALIZACIÓN & MOVILIDAD



101* Convenios de internacionalización.

101 convenios para la Sede Central.
- convenios para la Seccional Cali.

* Convenios formalizados en el año.

Sede Central	Pontificia Universidad Javeriana Colombia	Seccional Cali
Estudiantes de la Universidad en movilidad Internacional		
237	 Entrante	224
200	Saliente 	508
Estudiantes de la Universidad en movilidad Nacional		
222	 Entrante	97
126	Saliente 	69

Nota: no se incluyen prácticas y pasantías, solo intercambios durante todo el año.













GRADUADOS & EGRESADOS

Sede Central	Pontificia Universidad Javeriana Colombia	Seccional Cali
	Pregrado	
3.528	Graduados 2025	1.269
	Técnico laboral*	
24	Egresados 2025	-
	Posgrado	
2.864	Graduados 2025	671
1.305	Especialización Profesional	423
170	Especialización Médico Quirúrgica	143
64	Especialización Odontológica	-
1.266	Maestría	607
59	Doctorado	6

Nota: las cifras corresponden a títulos otorgados durante todo el año. Se incluyen grados de programas eclesíasticos.

* Los egresados del programa técnico laboral reciben certificaciones.

PROFESORES

Sede Central	Pontificia Universidad Javeriana Colombia	Seccional Cali
1.210	Profesores de Planta 1.555	345
 44.38%	% Mujeres	42,03% 
 55.62%	% Hombres	57,97% 
 0,00%	% No binario	0,00% 
1.019,4	TCE*	331,7
2.196	Profesores de Cátedra 3.283	1.087
 37.84%	% Mujeres	43,15% 
 62.16%	% Hombres	56,85 
 0,00%	% No binario	0,00% 
269,30	TCE*	333,08

* TCE: Tiempo Completo equivalente.

TÍTULO MÁXIMO

Sede Central	Pontificia Universidad Javeriana Colombia	Seccional Cali
Profesores de Planta		
27	Pregrado	6
44	Especialización Profesional	3
74	Especialización Médica Quirúrgica	29
88	Especialización Odontológica	-
310	Maestría	124
62	Subespecialización Médica	7
603	Doctorado	185

Nota: la Sede Central incluye a los profesores de planta con cargo fijo (no temporal), incluidos aquellos que se encuentran en licencia no remunerada. No se incluyen a 2 profesores eximidos de título.

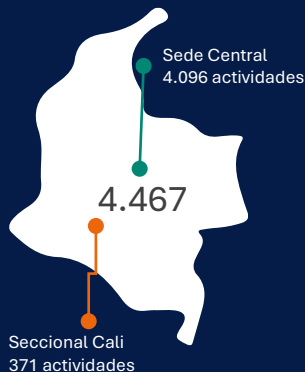
INVESTIGACIÓN

Sede Central	Pontificia Universidad Javeriana Colombia	Seccional Cali
Grupos de Investigación Reconocidos por Colciencias (Convocatoria 957 de 2024)		
108	Grupos Totales	19
52	A1	11
23	A	4
24	B	3
9	C	1

Nota: no se muestran los grupos de investigación catalogados reconocidos que en esta convocatoria no fueron clasificados.

EDUCACIÓN CONTINUA

Actividades de Educación Continua



Participantes de Educación Continua

Total
110.720
100%

Sede Central
101.364
91,55%

Seccional Cali
9.356
8,45%

CONSULTORÍA

Monto de Proyectos de Consultoría

\$ 19.548,30 COP

\$ 9.833,12 COP

Sede Central

Seccional Cali

97

26

Proyectos de Consultoría

Nota: los montos se encuentran en millones de pesos corrientes.




EMPLEADOS ADMINISTRATIVOS

Sede Central	Pontificia Universidad Javeriana Colombia	Seccional Cali
1.903	Empleados Administrativos 2.645	742
59,49% 	% Mujeres	58,76% 
40,46% 	% Hombres	41,91% 
0,05% 	% No binario	0,00% 
1.855,80	TCE* 2.584,46	728,66

Nota: para la Sede Central no se incluye temporales ni personas bajo el Convenio Compañía de Jesús.

* TCE: Tiempo Completo equivalente.


RANKINGS/CLASIFICACIONES

Internacionales	Posición Colombia	Posición Mundial
Times Higher Educación (THE) - 2026	10° 	1500°+ =
Quacquarelli Symonds (QS) - 2026	3° =	371° 
SCImago* - 2025	4° 	968° 

Notas:

- En las clasificaciones internacionales la **Pontificia Universidad Javeriana** es clasificada como una única en Colombia.
- Se muestran las ediciones publicadas durante el año. El año de la edición no necesariamente debe coincidir con el año de la publicación.

* La clasificación es para el sector educación.

Nacionales	Sede Central	Seccional Cali
Sapiens Research U-Sapiens 2025-1	5° =	33° 
Sapiens Research U-Sapiens 2025-2	5° =	33°

Nota:

- En las clasificaciones nacionales, las posiciones corresponden a las publicaciones durante el 2025.



Visita la página

<https://www.javeriana.edu.co/institucional/rankings>

o escanea el código QR para conocer más sobre las clasificaciones en donde la Pontificia Universidad Javeriana ha participado.

BIBLIOTECA & CENTROS DE DOCUMENTACIÓN

Sede Central	Pontificia Universidad Javeriana Colombia	Seccional Cali
Recursos Bibliográficos		
327.129	Número de títulos de libros	65.345
444.060	Número de volúmenes de libros	144.131
185	Bases de datos referenciales y de texto completo	62

Total Pontificia Universidad Javeriana*



*Incluye la cantidad de ambas sedes.

INFRAESTRUCTURA FÍSICA

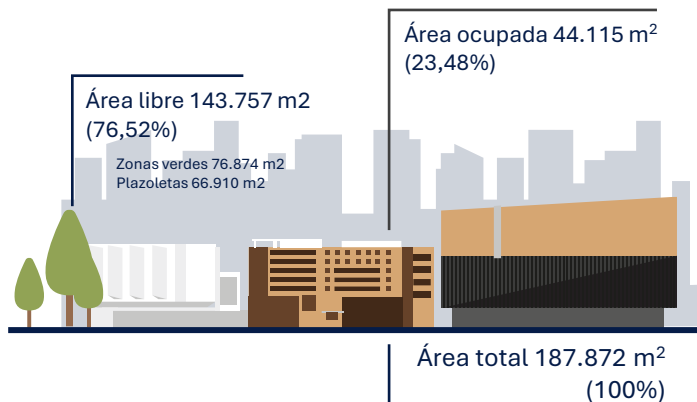
Sede Central	Pontificia Universidad Javeriana Colombia	Seccional Cali
43*	Edificios 	31
254.551 ²	 Área Construida	74,540m ²
12.918m ^{2**}	Zonas Deportivas 	18.630m ²
76.874m ²	 Zonas Verdes	87.226m ²
18ha	Hectáreas del Campus 	17.6ha

* Solo se incluyen edificios, se excluyen canchas, auditorios, capillas, Urgencias HUSI, cafeterías y Central de vigilancia.

** Incluye espacios techados y descubiertos, no se contemplan las canchas de tenis ya que no son de tenencia de la Universidad.

ORGANIZACIÓN DE PLANTA FÍSICA

Sede Central



Áreas deportivas	Descripción	Área (m ²)	%
Campo de futbol	Campo de fútbol al aire libre.	4.732 m ²	36.63%
Zona deportiva multifuncional	Pista atlética y zonas para actividad física	2.971 m ²	23.00%
Zonas deportivas	Coliseo cubierto y otros	3.411 m ²	26.41%
Canchas múltiples	5 canchas al aire libre	1.504 m ²	11.64%
Canchas de voleibol	Cancha al aire libre	300 m ²	2.32%

DISTRIBUCIÓN DE PLANTA FÍSICA

Sede Central

Área construida según usos	Cantidad	Área (m2)	%
Auditorios	11	2.745	1.08%
Aulas de clase	293	32.227	12.66%
Biblioteca	2	6.572	2.58%
Cafeterías	22	4.127	1.62%
Circulación	-	39.593	15.55%
Laboratorios	204	40.193	15.79%
Oficinas	-	39.480	15.51%
Parqueaderos*	1.069	34.471	13.54%
Salas de cómputo	28	5.615	2.21%
Servicios	-	20.248	7.95%
Sitios de práctica	212	2.149	0,84%
Talleres	-	7.138	2,80%
Vivienda Jesuita	1	4.114	1,62%
Zona de recreación	-	12.468	4,90%
Zonas deportivas	-	3.411	1,34%
Total		254.551	100,00%

* Cantidad de puestos de parqueo.

RECURSOS INFORMÁTICOS & INFRAESTRUCTURA TELEFÓNICA

Sede Central



ACCESO A INTERNET [Ancho de Banda (7.000 Mbps)
Puntos de Red (30.665)



SERVIDORES [Área Académica (1.420)
Área Administrativa (197)
Área Administrativa Académica (236)



COMPUTADORES PERSONALES [Profesores (1.544)
Estudiantes (3.996)
Área administrativa (3.187)



INFRAESTRUCTURA TELEFÓNICA [Líneas de Entrada / Salida (240 Digitales)
Extensiones (1.834)



CUENTAS DE CORREO ELECTRÓNICO [Estudiantes (48.641)
Profesores de planta y empl. admin. (2.051)
Profesores de Cátedra (3.333)



PUNTOS DE NAVEGACIÓN DISPONIBLES PARA LOS ESTUDIANTES [Con computador (3.996)

INFORMACIÓN FINANCIERA

SEDE CENTRAL

2025



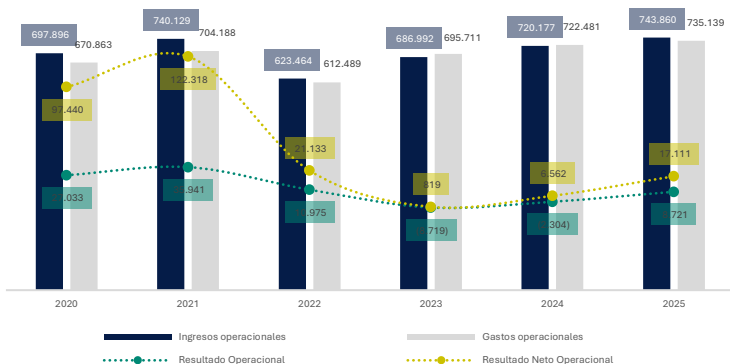
RESULTADOS FINANCIEROS

Sede Central

Nota: todos los datos de variación son comparativos contra el año anterior.

Concepto	2025	2024	Variación absoluta	Variación relativa
Ingresos operacionales	\$743.860	\$720.177	23.683	3,29%
Gastos operacionales	\$735.139	\$722.481	12.658	1,75%
Resultado operacional	8.721	-2.304	11.025	478,52%
Otros ingresos y egresos	\$8.390	\$8.866	-476	-5,37%
Resultado neto operacional	\$17.111	\$6.562	10.549	160,76%
Resultado Endowment	\$45.638	\$79.482	-33.844	-42,58%
Excedentes del ejercicio	\$62.749	\$86.044	-23.295	-27,07%

Nota: cifras en millones de pesos corrientes, con corte a diciembre de cada año.



RESULTADOS FINANCIEROS

Sede Central

Cuenta	2025
Activo	\$2.181.219,4
Pasivo	\$580.084,97
Patrimonio	\$1.601.134,4
Solvencia	4,16
Endeudamiento	24,05
Endeudamiento sin diferido	11,72

Nota: cifras de moneda en millones de pesos corrientes. PY: Proyectado.

RESULTADOS FINANCIEROS

Sede Central

Concepto	Descripción	2025
Resultados		
EBITDA	Operacional	48.027,45
Margen operativo	Operacional	1,17
EBITDA	Neto operacional	65.725,30
Margen operativo	Neto operacional	2,3

Nota: montos en millones de pesos corrientes.

PORTAFOLIO DE INVERSIONES

Sede Central

Concepto	2024	2025
Renta fija	29,6%	33.04%
Crédito privado	17,6%	15.88%
Renta variable	22,6%	21.97%
Capital privado	8,7%	8.37%
Real Estate	20,3%	19.77%
Liquidez	1,2%	0.96%

\$ TOTAL DE
INVERSIONES
2025

2024

Valor del Endowment

\$832.778

millones de pesos corrientes.

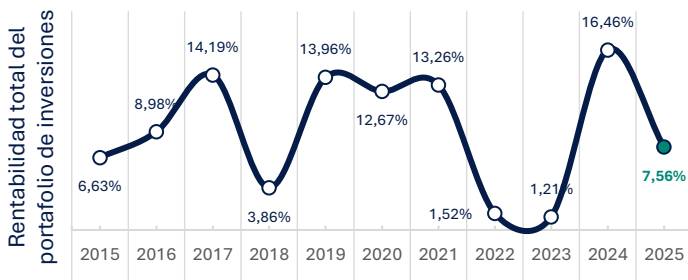
\$809.816

millones de pesos corrientes.

RENTABILIDAD DEL PORTAFOLIO DE INVERSIONES

Sede Central

Año	Rentabilidad total del portafolio vs. Benchmark		
	Portafolio PUJ	Benchmark	Alpha
2015	6,63%	2,39%	4,24%
2016	8,98%	10,80%	-1,82%
2017	14,19%	14,27%	-0,08%
2018	3,86%	1,49%	2,37%
2019	13,96%	15,39%	-1,43%
2020	12,67%	10,95%	1,72%
2021	13,26%	6,42%	1,39%
2022	1,52%	-5,96%	7,95%
2023	11,95%	14,33%	1,21%
2024	16,46%	16,59%	-0,02%
2025	7,56%	9,71%	0,52%



CRÉDITOS DE ESTUDIO

Sede Central



Línea de Crédito	2025-1		2025-3	
	Valor girado*	Beneficiados	Valor girado*	Beneficiados
Crédito ICETEX	\$ 31.243,94	2.160	\$ 25.809,83	1.719
ICETEX "Tú eliges"	\$ 27.344,19	1.847	\$ 22.951,83	1.492
ICETEX Generación E	\$ 2.485,33	186	\$ 1.902,59	145
Otros créditos ICETEX	\$ 1.414,42	127	\$ 955,42	82
Crédito Corto Plazo	\$ 42.052,01	2.972	\$ 39.395,41	2.662
Corto Plazo	\$ 41.795,93	2.924	\$ 39.224,12	2.630
PUJ Si es posible CP	\$ 256,07	48	\$ 171,29	32
Pago en Dos contados	\$ -	0	\$ -	0
Otros	\$ -	0	\$ -	0
Crédito Largo Plazo	\$ 702,74	106	\$ 552,86	83
Estudiar PUJ si es posible	\$ 341,93	49	\$ 225,40	33
Beca Crédito Talento Bol.	\$ 85,37	13	\$ 102,61	15
Plan de pagos a LP	\$ 106,44	11	\$ 84,54	8
Otros	\$ 168,99	33	\$ 144,32	27

Nota: todos los montos en millones de pesos corrientes. Puede darse el caso que un estudiante tenga más de un crédito.

BECAS & APOYOS

Sede Central

Tipo	2025-1		2025-3	
	Monto	Becas	Monto	Becas
Becas Internas	\$ 13.389,35	1.730	\$ 13.352,56	1.744
Beca Ingresa PUJ	\$ 9.477,29	1.341	\$ 9.505,77	1.347
Becas bachiller destacado*	\$ 2.251,23	143	\$ 2.029,05	136
Beca fondo Rectoría	\$ 892,06	132	\$ 850,28	131
Plan Esp. Orquesta & banda EM.	\$ 376,47	46	\$ 352,39	43
Apoyos estudiantes en el exterior**	\$ 269,69	54	\$ 265,67	42
Beca a la Excelencia Académica	\$ 23,09	2	\$ 248,47	34
Beca Compañía de Jesús	\$ 36,65	4	\$ 65,90	7
Beca Alianza Educativa	\$ 31,05	3	\$ 31,44	3
Condonable ONIC - PUJ	\$ 31,83	5	\$ 3,59	1
Otras	\$ -	-	\$ -	-
Becas Externas	\$ 1.290,30	141	\$ 1.205,25	129

* incluye "Beca bachiller destacado Fe & Alegría", "Beca bachiller destacado" y "Beca bachiller destacado ACODESI".

** incluye "Apoyo a estudiantes de prácticas en el exterior" y "Apoyo a estudiantes de la PUJ en el exterior".

Monto total 2025

\$ 29.237,46 | 100%

\$ 14.679,66 | 50,21% del total

\$ 14.557,81 | 49,79% del total

Becas totales 2025

3.744 | 100%

1.871 | 49,97% del total

1.873 | 50,03% del total

2025-1

2025-3

Nota: todos los montos en millones de pesos corrientes. Puede darse el caso que un estudiante tenga más de una beca.

DESCUENTOS & FORMACIÓN

Sede Central

Tipo	2025-1		2025-3	
	Monto	Beneficiados	Monto	Beneficiados
Formación	\$ 94,78	18	\$ 63,76	11
Empleados*	\$ 94,78	18	\$ 63,76	11
Otros	\$ -	-	\$ -	-
Descuentos	\$ 8.559,00	2.087	\$ 8,268,69	2.053
Juntos por tu futuro	\$ 2.703,41	260	\$ 2.634,01	245
Alcaldía Jóvenes U	\$ 1.119,51	255	\$ 1.087,60	242
Otros descuentos	\$ 4.736,08	1.572	\$ 4.547,10	1.566
Auxilio Hijos	\$ 3.396,77	270	\$ 3.199,70	253
Educativo hijo empleados	\$ 3.256,47	258	\$ 3.044,91	239
Educativo hijo pensionado**	\$ 140,30	12	\$ 154,80	14

* Se consideran apoyos para estudios de pregrado en la Universidad Javeriana.

** Empleado pensionado PUJ.

Monto total 2025

\$ 23.582,69 | 100%

\$ 12.050,55 | 51,10% del total

\$ 11.532,14 | 48,90% del total

Beneficiados totales 2025

4.692 | 100%

2.375 | 50,62% del total

2.317 | 49,38% del total

2025-1

2025-3

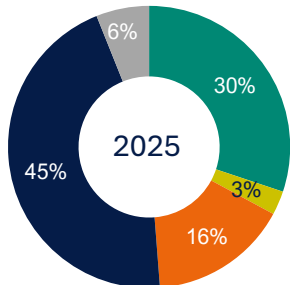
Nota: todos los montos en millones de pesos corrientes. Puede darse el caso que un estudiante tenga más de un descuento.

CAPACITACIÓN PERSONAL ADMINISTRATIVO POR NIVEL DE CARGO Sede Central

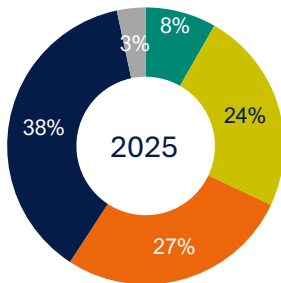
Nivel de cargo	2024		2025	
	Frecuencia de participación	Monto	Frecuencia de participación	Monto
Directivos y Jefes	78	\$ 202,05	79	\$ 101,17
Operarios	197	\$ 3,40	227	\$ 9,20
Personal de Apoyo	113	\$ 78,82	260	\$ 53,39
Profesionales	204	\$ 315,33	358	\$ 151,63
Profesores	8	\$ 40,02	32	\$ 20,38
Total	600	\$ 430,30	956	\$ 335,77

Nota: los montos se encuentran en millones de pesos corrientes.

Porcentaje del monto total de capacitación



- Directivos y Jefes
- Operarios
- Personal de Apoyo
- Profesionales
- Profesores



Porcentaje de la frecuencia total de capacitación

CAPACITACIÓN PERSONAL ADMINISTRATIVO POR TIPO Sede Central

	2024		2025	
	Número de apoyos*	Monto	Número de apoyos*	Monto
Capacitación al personal**	580	\$ 395,54	937	\$ 310,33

Una capacitación proporciona los medios para adquirir mayores competencias, aptitudes, conocimientos y habilidades para lograr una gestión cada vez más eficiente y eficaz contribuyendo a las necesidades institucionales.

Educación continua	17	\$ 27,64	7	\$ 25,44
--------------------	----	----------	---	----------

Ofrece capacitaciones y programas educativos de alta calidad a unidades de negocio. Los programas cubren diferentes campos y sectores, permitiéndole a sus participantes desarrollar y perfeccionar diferentes competencias y habilidades tanto profesionales como ocupacionales.

Otras capacitaciones	3	\$ 7,13	-	\$ -
----------------------	---	---------	---	------

Nota: los montos se encuentran en millones de pesos corrientes.

* Apoyos otorgados.

** Los “entrenamientos” y el “desarrollo humano” se clasifican como “Capacitación”.

SERVICIOS DE BIENESTAR OFRECIDOS POR DIRECCIÓN DE GESTIÓN HUMANA

Sede Central

Tipo / Definición	2024		2025	
	Número de beneficiarios	Monto	Número de beneficiarios	Monto
Auxilios educativos hijos de empleados	256	\$ 5,957,46	237	\$ 6.416,00
Otros auxilios (Fonvivienda, Educación para primaria, funerario)	1.535	\$ 1.076,19	1.371	\$ 996,71
Préstamos	-	\$ -	3	\$ 15,90
Actividades de integración	-	\$ -	6.582	\$ 605,53

Nota: los montos se encuentran en millones de pesos corrientes.

SERVICIOS DE BIENESTAR OFRECIDOS POR DIRECCIÓN DE GESTIÓN HUMANA


Sede Central

TOTAL DE BENEFICIARIOS 2025



\$ 8.034,14
COP

Nota: monto en millones de pesos corrientes.



TOTAL MONTO INVERTIDO 2025

¿MÁS INFORMACIÓN?

Boletín
Estadístico



Informe de
Gestión



Haz clic o
escanéame

Documentos
de acreditación



Estudios
Institucionales



Fuente:
Módulo de Información No Estructurada (INE)
Boletín Estadístico

2025



v.04.05.2026

Elaborado por:

Coordinación de Inteligencia Competitiva
Secretaría de Planeación/Rectoría
Pontificia Universidad Javeriana
Bogotá



Pontificia Universidad
JAVERIANA
Bogotá

2025



C INTELIGENCIA
COMPETITIVA
SECRETARÍA DE PLANEACIÓN

Sujeta a inspección y vigilancia por parte del Ministerio de Educación
Nacional ([artículo 39 del decreto 1295 de 2010](#))